



MUNICIPIO DE CUAUTLILAN

PARA-08B FICHA TECNICA DE SEGUIMIENTO DE INDICADORES 2024 DE GESTIÓN O ESTRATEGICO

TIPO DE FICHA: OSFEM

PILAR DE DESARROLLO / ELE TRANSVERSAL:

4 Pilar 4: Seguridad

TEMA DE DESARROLLO:

Derechos Humanos

PROGRAMA PRESUPUESTARIO:

01020401 Derechos humanos

PROYECTO PRESUPUESTARIO:

010204010101 Investigación, capacitación, promoción y divulgación de los derechos humanos

010204010102

Protección y defensa de los derechos humanos

OBJETIVO DEL PROGRAMA PRESUPUESTARIO:

Engloba los proyectos orientados a proteger, defender y garantizar los derechos humanos de todas las personas que se encuentran en cada territorio municipal, sin discriminación por condición alguna y fomentar la cultura de los derechos humanos para promover el respeto y la tolerancia entre los individuos en todos los ámbitos de la interrelación social apoyando a las organizaciones sociales que...

DEPENDENCIA GENERAL:

A02 Derechos Humanos

DEPENDENCIA AUXILIAR:

102 Derechos Humanos

NOMBRE DEL INDICADOR:

Porcentaje de capacitaciones en materia de derechos humanos

ESTRUCTURA DEL INDICADOR

FÓRMULA DEL CÁLCULO:

(Capacitaciones en materia de derechos humanos proporcionadas/Capacitaciones en materia de derechos humanos programadas)*100

INTERPRETACIÓN:

MEDE EL NUMERO DE CAPACITACIONES QUE BRINDA LA DEFENSORIA MUNICIPAL

FRECUENCIA DE MEDICIÓN:

Trimestral

DIMENSIÓN QUE ATIENDE:

Eficiencia

DESCRIPCIÓN DEL FACTOR DE COMPARACIÓN:

SE REALIZARON 80 PLATICAS EN MATERIA DE DERECHOS HUMANOS SOCIAL E INSTITUCIONALMENTE

AMBITO GEOGRAFICO:

MUNICIPIO DE CUAUTLILAN

COBERTURA:

178847 HABITANTES DEL MUNICIPIO

LINEA BASE

80 PLATICAS

Numero: NC 1

COMPORTAMIENTO DE LAS VARIABLES DURANTE EL TRIMESTRE: Abril-Junio

VARIABLE	UNIDAD DE MEDIDA	OPERACION	META ANUAL	AVANCE TRIMESTRAL		AVANCE ACUMULADO	
				Programado	%	Programado	%
Capacitaciones en materia de derechos humanos proporcionadas	PLATICAS	Sumable	95.00	20.00	21.05	20.00	100.00
Capacitaciones en materia de derechos humanos programadas	PLATICAS	Sumable	95.00	20.00	21.05	20.00	100.00

COMPORTAMIENTO DEL INDICADOR

DESCRIPCIÓN DE LA META ANUAL

PROPORCIONAR 95 PLATICAS EN MATERIA DE DERECHOS HUMANOS SOCIAL E INSTITUCIONALMENTE POR PARTE DE LA DEFENSORIA MUNICIPAL

TRIMESTRE: Abril-Junio

META ANUAL	AVANCE TRIMESTRAL		AVANCE ACUMULADO	
	Programado	Alcanzado	Programado	Alcanzado
100.00	100.00	100.00	100.00	100.00

DESCRIPCIÓN DE RESULTADOS Y JUSTIFICACIÓN EN CASO DE VARIACIÓN SUPERIOR A ± 10 % RESPECTO A LO PROGRAMADO ESTE INDICADOR SE CUMPLIO SATISFACTORIAMENTE PARA ESTE TRIMESTRE

EVALUACIÓN DEL INDICADOR


SE RECOMIENDA SEGUIR TRABAJANDO EN EL MISMO SENTIDO EN LAS ACCIONES QUE ALIMENTAN EL INDICADOR, PARA MANTENER EL DESEMPEÑO EN UN NIVEL ACEPTABLE ORIENTANDO A OBTENER LA MÁXIMA CALIFICACIÓN EN LA EVALUAC

DEPENDENCIA GENERAL:

A02 Derechos Humanos

DEPENDENCIA AUXILIAR:


102 Derechos Humanos



ELABORÓ: [Signature]

VO. BO. [Signature]

LIC. LORENA MARGARITA ESTRADA VILCHIS



UNIDAD DE INFORMACIÓN, PLANEACIÓN, PROGRAMACIÓN Y EVALUACIÓN

FECHA DE ELABORACIÓN: 01/07/2024



MUNICIPIO DE CUAUTLILAN

PdRm-08b FICHA TECNICA DE SEGUIMIENTO DE INDICADORES 2024 DE GESTION O ESTRATEGICO

TIPO DE FICHA: OSFEM

PILAR DE DESARROLLO / EJE TRANSVERSAL:

4 Pilar 4: Seguridad

TEMA DE DESARROLLO:

Derechos Humanos

PROGRAMA PRESUPUESTARIO:

01020401 Derechos Humanos

PROYECTO PRESUPUESTARIO:

010204010101 Investigación, capacitación, promoción y divulgación de los derechos humanos

010204010102

Protección y defensa de los derechos humanos

OBJETIVO DEL PROGRAMA PRESUPUESTARIO:

Engloba los proyectos orientados a proteger, defender y garantizar los derechos humanos de todas las personas que se encuentran en cada territorio municipal, sin discriminación por condición alguna y fomentar la cultura de los derechos humanos para promover el respeto y la tolerancia entre los individuos en todos los ámbitos de la interrelación social apoyando a las organizaciones sociales que!

DEPENDENCIA GENERAL:

A02 Derechos Humanos

DEPENDENCIA AUXILIAR:

102 Derechos Humanos

ESTRUCTURA DEL INDICADOR

NOMBRE DEL INDICADOR:

Porcentaje de asesorías jurídicas otorgadas.

FÓRMULA DEL CÁLCULO:

(Número de asesorías otorgadas/Número de asesorías registradas) *100

INTERPRETACIÓN:

MIDE EL NUMERO DE ASESORIAS JURIDICAS OTORGADAS

DIMENSION QUE ATIENDE:

Eficiencia

FRECUENCIA DE MEDICIÓN:

Trimestral

DESCRIPCIÓN DEL FACTOR DE COMPARACIÓN:

SE REALIZARON 4 EXPEDIENTES DE QUEJAS TURNADOS A LA COMISION EN EL EJERCICIO

AMBITO GEOGRAFICO:

MUNICIPIO DE CUAUTLILAN

COBERTURA:

178847 HABITANTES DEL MUNICIPIO

LINEA BASE

4 EXPEDIENTES DE REGISTRO

Numero: NC 2

COMPORTAMIENTO DE LAS VARIABLES DURANTE EL TRIMESTRE Abril-Junio

VARIABLE	UNIDAD DE MEDIDA	OPERACION	META ANUAL	AVANCE TRIMESTRAL		AVANCE ACUMULADO	
				Programado	%	Alcanzado	%
Numero de asesorías otorgadas	REPORTE	Sumable	4.00	1.00	25.00	1.00	100.00
Numero de asesorías registradas	REPORTE	Sumable	4.00	1.00	25.00	1.00	100.00

COMPORTAMIENTO DEL INDICADOR

DESCRIPCION DE LA META ANUAL

SE REALIZARAN 4 EXPEDIENTES DE REGISTRO DE ASESORIAS JURIDICAS OTORGADAS


META ANUAL	TRIMESTRE: Abril-Junio	
	AVANCE TRIMESTRAL	AVANCE ACUMULADO
Programado	Alcanzado	Programado
100.00	100.00	100.00
	EF%	SEMAFORO
	100.00	ACEPTABLE

DESCRIPCION DE RESULTADOS Y JUSTIFICACION EN CASO DE VARIACION SUPERIOR A ± 10% RESPECTO A LO PROGRAMADO
ESTE INDICADOR SE CUMPLIO SATISFACTORIAMENTE CON LO PROGRAMADO

EVALUACION DEL INDICADOR

SE RECOMIENDA SEGUIR TRABAJANDO EN EL MISMO SENTIDO EN LAS ACCIONES QUE ALIMENTAN EL INDICADOR, PARA MANTENER EL DESEMPEÑO EN UN NIVEL ACEPTABLE ORIENTADO A OBTENER LA MÁXIMA CALIFICACION EN LA EVALUAC

DEPENDENCIA GENERAL: A02 Derechos Humanos
DEPENDENCIA AUXILIAR: 102 Derechos Humanos




MTRO. VICTOR MANUEL ROCHA VAZ

ELABORO

VO. BO.

LIC. LORENA MARGARITA ESTRADA VILCHIS



FECHA DE ELABORACION: 01/07/2024

Página 2 de 418



MUNICIPIO DE CUAUTTLÁN

PBRM-08b FICHA TÉCNICA DE SEGUIMIENTO DE INDICADORES 2024 DE GESTIÓN O ESTRATÉGICO

TIPO DE FICHA: OSPEM

PILAR DE DESARROLLO/ EJE TRANSVERSAL:

4 Pilar 4: Seguridad

TEMA DE DESARROLLO:

Derechos Humanos

PROGRAMA PRESUPUESTARIO:

01020401 Derechos Humanos

PROYECTO PRESUPUESTARIO:

010204010101 Investigación, capacitación, promoción y divulgación de los derechos humanos

010204010192

Protección y defensa de los derechos humanos

OBJETIVO DEL PROGRAMA PRESUPUESTARIO:

Engloba los proyectos orientados a proteger, defender y garantizar los derechos humanos de todas las personas que se encuentren en cada territorio municipal, sin discriminación por condición alguna y fomentar la cultura de los derechos humanos para promover el respeto y la tolerancia entre los individuos en todos los ámbitos de la interacción social apoyando a las organizaciones sociales que:

A02 Derechos Humanos

102 Derechos Humanos

ESTRUCTURA DEL INDICADOR

DEPENDENCIA AUXILIAR:

102 Derechos Humanos

NOMBRE DEL INDICADOR:

Porcentaje de seguimiento a casos de presuntas violaciones a los derechos humanos.

FÓRMULA DEL CÁLCULO:

(Casos de presuntas violaciones a los derechos humanos concluidos/Casos de presuntas violaciones a los derechos humanos recibidos)*100

INTERPRETACIÓN:

MIDE EL NÚMERO DE PERSONAS QUE ASISTEN A LAS PLÁTICAS

DIMENSIÓN QUE ATIENDE:

Eficiencia

FRECUENCIA DE MEDICIÓN:

Trimestral

DESCRIPCIÓN DEL FACTOR DE COMPARACIÓN:

NO APLICA

ÁMBITO GEOGRÁFICO:

MUNICIPIO DE CUAUTTLÁN

COBERTURA:

178847 HABITANTES DEL MUNICIPIO

LÍNEA BASE:

NO APLICA

Número:

NC 3

COMPORTAMIENTO DE LAS VARIABLES DURANTE EL TRIMESTRE: Abril-Junio

VARIABLE	UNIDAD DE MEDIDA	OPERACION	META ANUAL		AVANCE TRIMESTRAL		AVANCE ACUMULADO	
			Programado	Alcanzado	%	Alcanzado	%	Alcanzado
Casos de presuntas violaciones a los derechos humanos concluidos	INDICADORES	Sumable	0.00	0.00	0.00	0.00	0.00	0.00
Casos de presuntas violaciones a los derechos humanos recibidos	INDICADORES	Sumable	0.00	0.00	0.00	0.00	0.00	0.00

COMPORTAMIENTO DEL INDICADOR

DESCRIPCIÓN DE LA META ANUAL

ESTE INDICADOR NO APLICA DADO QUE LA DEFENSORÍA MUNICIPAL DE DERECHOS HUMANOS DE CUAUTTLÁN NO LLEVA EL SEGUIMIENTO DE LOS CASOS POR PRESUNTAS VIOLACIONES A LOS DERECHOS HUMANOS

TRIMESTRE: Abril-Junio

META ANUAL	AVANCE TRIMESTRAL			AVANCE ACUMULADO		
	Programado	Alcanzado	EF%	Programado	Alcanzado	EF%
0.00	0.00	0.00	0.00	0.00	0.00	0.00

DESCRIPCIÓN DE RESULTADOS Y JUSTIFICACIÓN EN CASO DE VARIACIÓN SUPERIOR A 10% RESPECTO A LO PROGRAMADO

ESTE INDICADOR NO APLICA PARA EL EJERCICIO FISCAL 2024

EVALUACIÓN DEL INDICADOR


SE RECOMIENDA SEGUIR TRABAJANDO EN EL MISMO SENTIDO EN LAS ACCIONES QUE ALIMENTAN EL INDICADOR, PARA MANTENER EL DESARROLLO EN UN NIVEL ACEPTABLE ORIENTADO A OBTENER LA MÁXIMA CALIFICACIÓN EN LA EVALUACIÓN

DEPENDENCIA GENERAL:

A02 Derechos Humanos

DEPENDENCIA AUXILIAR:

102 Derechos Humanos



DEFENSORÍA MUNICIPAL DE DERECHOS HUMANOS


MTR. VÍCTOR MANUEL ROCHA VAIZ

ELABORÓ

VO. BO.

LIC. LORENA MARGARITA ESTRADA VILCHIS

SECRETARÍA DE INFORMACIÓN, PLANEACIÓN, ORGANIZACIÓN Y EVALUACIÓN



FECHA DE ELABORACIÓN: 01/07/2024

Hoja: 3 de 416



MUNICIPIO DE CUATTLAN

PRM-08b FICHA TECNICA DE SEGUIMIENTO DE INDICADORES 2024 DE GESTIÓN O ESTRATEGICO

TIPO DE FICHA: OSFEM

PLAR DE DESARROLLO / EJE TRANSVERSAL:

4 Pilar 4: Seguridad

TEMA DE DESARROLLO:

Derechos Humanos

PROGRAMA PRESUPUESTARIO:

01020401 Derechos Humanos

PROYECTO PRESUPUESTARIO:

0102040101 Investigación, capacitación, promoción y divulgación de los derechos humanos

0102040102

Protección y defensa de los derechos humanos

OBJETIVO DEL PROGRAMA PRESUPUESTARIO:

Engloba los proyectos orientados a proteger, defender y garantizar los derechos humanos de todas las personas que se encuentran en cada territorio municipal, sin discriminación por condición alguna y fomentar la cultura de los derechos humanos para promover el respeto y la tolerancia entre los individuos en todos los ámbitos de la interrelación social apoyando a las organizaciones sociales que

A02 Derechos Humanos

DEPENDENCIA AUXILIAR:

102 Derechos Humanos

NOMBRE DEL INDICADOR:

Porcentaje de personas asistentes a las capacitaciones

ESTRUCTURA DEL INDICADOR

FÓRMULA DEL CÁLCULO:

(Número de personas asistentes a las capacitaciones/ Población municipal) * 100

INTERPRETACIÓN:

MEDE EL NÚMERO DE PERSONAS QUE ASISTEN A LAS PLÁTICAS QUE BRINDA LA DEFENSORÍA MUNICIPAL

DIMENSIÓN QUE ATIENDE:

Eficiencia

FRECUENCIA DE MEDICIÓN:

Trimestral

DESCRIPCIÓN DEL FACTOR DE COMPARACIÓN:

ASISTIERON 1946 PERSONAS A LAS PLÁTICAS OTORGADAS POR LA DEFENSORIA MUNICIPAL

ÁMBITO GEOGRÁFICO:

MUNICIPIO DE CUATTLAN

COBERTURA:

178847 HABITANTES DEL MUNICIPIO

LÍNEA BASE:

1946 PERSONAS ASISTENTES

Número: NA 1.1

COMPORTAMIENTO DE LAS VARIABLES DURANTE EL TRIMESTRE: Abril-Junio

VARIABLE	UNIDAD DE MEDIDA	OPERACION	META ANUAL	AVANCE TRIMESTRAL		AVANCE ACUMULADO					
				Programado	%	Alcanzado	%	Alcanzado	%		
Número de personas asistentes a las capacitaciones	PERSONAS	Sumable	3,200.00	800.00	25.00	756.00	94.75	1,800.00	50.00	1,452.00	90.75
Población Municipal	PERSONAS	Constante	147,847.00	147,247.00	100.00	147,847.00	100.00	147,847.00	100.00	147,847.00	100.00

COMPORTAMIENTO DEL INDICADOR

ESTE INDICADOR MIDE EL NÚMERO DE PERSONAS ASISTENTES A LAS CAPACITACIONES EN MATERIA DE DERECHOS HUMANOS DIRIGIDAS A LAS INSTITUCIONES PÚBLICAS PADRES DE FAMILIA E INTERESADOS


TRIMESTRE: Abril-Junio

META ANUAL	AVANCE TRIMESTRAL			AVANCE ACUMULADO		
	Programado	Alcanzado	EF%	Programado	Alcanzado	EF%
2.16	0.54	0.51	94.44	1.08	0.98	90.74

DESCRIPCIÓN DE RESULTADOS Y JUSTIFICACIÓN EN CASO DE VARIACIÓN SUPERIOR A 10 % RESPECTO A LO PROGRAMADO
ESTE INDICADOR SE CUMPLIÓ CON EL 94.75% DE LO PROGRAMADO

EVALUACIÓN DEL INDICADOR


SE RECOMIENDA SEGUIR TRABAJANDO EN EL MISMO SENTIDO EN LAS ACCIONES QUE ALIMENTAN EL INDICADOR, PARA MANTENER EL DESEMPEÑO EN UN NIVEL ACEPTABLE ORIENTADO A OBTENER LA MÁXIMA CALIFICACIÓN EN LA EVALUACIÓN
DEPENDENCIA GENERAL: A02 Derechos Humanos
DEPENDENCIA AUXILIAR: 102 Derechos Humanos



ELABORÓ

VO. BO.

LC. LORENA MARGARITA ESTRADA VILCHIS





MUNICIPIO DE CUAUTLITAN

PBRM-08B FECHA TECNICA DE SEGUIMIENTO DE INDICADORES 2024 DE GESTIÓN O ESTRATEGICO

TIPO DE FICHA: OSFEM

PILAR DE DESARROLLO / EJE TRANSVERSAL:

4 Pilar 4: Seguridad

TEMA DE DESARROLLO:

Derechos Humanos

PROGRAMA PRESUPUESTARIO:

01020401 Derechos Humanos

PROYECTO PRESUPUESTARIO:

010204010101 Investigación, capacitación, promoción y divulgación de los derechos humanos

OBJETIVO DEL PROGRAMA PRESUPUESTARIO:

010204010102 Protección y defensa de los derechos humanos

DEPENDENCIA GENERAL:

Engloba los proyectos orientados a proteger, defender y garantizar los derechos humanos de todas las personas que se encuentren en cada territorio municipal, sin discriminación por condición alguna y fomentar la cultura de los derechos humanos para promover el respeto y la tolerancia entre los individuos en todos los ámbitos de la interrelación social apoyando a las organizaciones sociales que l

DEPENDENCIA AUXILIAR:

A02 Derechos Humanos
102 Derechos Humanos

NOMBRE DEL INDICADOR:

Porcentaje de servidores públicos municipales capacitados.

FORMULA DEL CALCULO:

(Servidores públicos municipales capacitados en materia de Derechos humanos / Total de Servidores públicos municipales) *100

INTERPRETACION:

MEDE EL NUMERO DE CAPACITACIONES QUE BRINDA LA DEFENSORIA MUNICIPAL PARA LOS SERVIDORES PUBLICOS

DIMENSION QUE ATIENDE:

Eficiencia

DESCRIPCION DEL FACTOR DE COMPARACION:

SE CAPACITARON A 135 SERVIDORES PUBLICOS POR PARTE DE LA DEFENSORIA MUNICIPAL

AMBITO GEOGRAFICO:

SERVIDORES PUBLICOS

COBERTURA:

1337 SERVIDORES PUBLICOS

LINEA BASE:

135 SERVIDORES PUBLICOS CAPACITADOS

Numero:

NA 12

ESTRUCTURA DEL INDICADOR

FRECUENCIA DE MEDICION:

Trimestral

COMPORTAMIENTO DE LAS VARIABLES DURANTE EL TRIMESTRE: Abril-Junio

VARIABLE	UNIDAD DE MEDIDA	OPERACION	META ANUAL	AVANCE TRIMESTRAL				AVANCE ACUMULADO			
				Programado	%	Alcanzado	%	Programado	%	Alcanzado	%
Servidores públicos municipales capacitados en materia de Derechos humanos	SERVIDORES PUBLICOS	Sumable	135.00	30.00	22.22	30.00	100.00	75.00	55.56	75.00	100.00
Total de Servidores públicos municipales	SERVIDORES PUBLICOS	Condicante	1,337.00	1,337.00	100.00	1,337.00	100.00	1,337.00	100.00	1,337.00	100.00

COMPORTAMIENTO DEL INDICADOR
DESCRIPCION DE LA META ANUAL

SE CAPACITARON A 135 SERVIDORES PUBLICOS MUNICIPALES


TRIMESTRE: Abril-Junio

META ANUAL	AVANCE TRIMESTRAL				AVANCE ACUMULADO			
	Programado	Alcanzado	EF%	SEMAFORO	Programado	Alcanzado	EF%	SEMAFORO
10.10	2.24	2.24	100.00	ACEPTABLE	5.61	5.61	100.00	ACEPTABLE

DESCRIPCION DE RESULTADOS Y JUSTIFICACION EN CASO DE VARIACION SUPERIOR A +/-10% RESPECTO AL O PROGRAMADO
ESTE INDICADOR SE CUMPLIO SATISFACTORIAMENTE EN ESTE TRIMESTRE

EVALUACION DEL INDICADOR

SE RECOMIENDA SEGUIR TRABAJANDO EN EL MISMO SENTIDO EN LAS ACCIONES QUE ALIMENTAN EL INDICADOR, PARA MANTENER EL DESEMPEÑO EN UN NIVEL ACEPTABLE ORIENTADO A OBTENER LA MÁXIMA CALIFICACIÓN EN LA EVALUAC
DEPENDENCIA GENERAL: A02 Derechos Humanos
DEPENDENCIA AUXILIAR: 102 Derechos Humanos




ELABORÓ

VO. BO.

MTR. VICTOR MANUEL ROCHA VAZ

LIC. LORENA MARGARITA ESTRADA VILCHIS





MUNICIPIO DE CUAUTLITAN

PBRM-088 FICHA TECNICA DE SEGUIMIENTO DE INDICADORES 2024 DE GESTION O ESTRATEGICO

TIPO DE FICHA: OSFEM

PLAN DE DESARROLLO / EJE TRANSVERSAL: 4 Pilar 4: Seguridad

TEMA DE DESARROLLO: Derechos Humanos

PROGRAMA PRESUPUESTARIO: 01020401 Derechos Humanos

PROYECTO PRESUPUESTARIO: 010204010101 Investigación, capacitación, promoción y divulgación de los derechos humanos

OBJETIVO DEL PROGRAMA PRESUPUESTARIO: Engloba los proyectos orientados a proteger, defender y garantizar los derechos humanos de todas las personas que se encuentren en cada territorio municipal, sin discriminación por condición alguna y fomentar la cultura de los derechos humanos para promover el respeto y la tolerancia entre los individuos en todos los ámbitos de la interrelación social apoyando a las organizaciones sociales que l

DEPENDENCIA GENERAL: A02 Derechos Humanos

DEPENDENCIA AUXILIAR: 102 Derechos Humanos

ESTRUCTURA DEL INDICADOR

010204010102 Protección y defensa de los derechos humanos

FRECUENCIA DE MEDICIÓN: Trimestral

NOMBRE DEL INDICADOR: Porcentaje de campañas de sensibilización e información realizadas

FORMULA DEL CALCULO: (Campañas de sensibilización e información realizadas/Campañas de sensibilización e información programadas) *100

INTERPRETACION: MIDE EL NUMERO DE MODULOS ITNERANTES DE INFORMACION

DIMENSION QUE ATENDE: Eficiencia

DESCRIPCION DEL FACTOR DE COMPARACION: SE INSTALARON 4 MODULOS ITNERANTES DURANTE EL EJERCICIO

AMBITO GEOGRAFICO: MUNICIPIO DE CUAUTLITAN

COBERTURA: 178947 HABITANTES DEL MUNICIPIO

LINEA BASE: 4 MODULOS ITNERANTES INSTALADOS

Numero: NA 1.3

COMPORTAMIENTO DE LAS VARIABLES DURANTE EL TRIMESTRE: Abril-Junio

VARIABLE	UNIDAD DE MEDIDA	OPERACION	META ANUAL	AVANCE TRIMESTRAL		AVANCE ACUMULADO	
				Programado	%	Alcanzado	%
Campañas de sensibilización e información realizadas	INSTALACION DE MODULO	Sumable	4.00	1.00	25.00	1.00	100.00
Campañas de sensibilización e información programadas	INSTALACION DE MODULO	Sumable	4.00	1.00	25.00	1.00	100.00

COMPORTAMIENTO DEL INDICADOR

DESCRIPCION DE LA META ANUAL

SE REALIZARA LA INSTALACIONES DE 4 MODULOS ITNERANTES EN DIFERENTES PUNTOS DEL TERRITORIO MUNICIPAL

META ANUAL	AVANCE TRIMESTRAL		AVANCE ACUMULADO	
	Programado	Alcanzado	Programado	Alcanzado
100.00	100.00	100.00	100.00	100.00

DESCRIPCION DE RESULTADOS Y JUSTIFICACION EN CASO DE VARIACION SUPERIOR A 10% RESPECTO ALD PROGRAMADO


ESTE INDICADOR SE CUMPLIO SATISFACTORIAMENTE CON LO PROGRAMADO EN ESTE TRIMESTRE

EVALUACION DEL INDICADOR

SE RECOMIENDA SEGUIR TRABAJANDO EN EL MISMO SENTIDO EN LAS ACCIONES QUE ALIMENTAN EL INDICADOR, PARA MANTENER EL DESEMPEÑO EN UN NIVEL ACEPTABLE ORIENTANDO A OBTENER LA MÁXIMA CUMPLACION EN LA EVALUAC

DEPENDENCIA GENERAL: A02 Derechos Humanos

DEPENDENCIA AUXILIAR: 102 Derechos Humanos




ELABORÓ

[Signature]

VO. BO.

MTR. VICTOR MANUEL ROCHA VAIZ

LIC. LORENA MARGARITA ESTRADA VILCHIS





MUNICIPIO DE CAUTITLAN

PHRM-08B FICHA TECNICA DE SEGUIMIENTO DE INDICADORES 2024 DE GESTION O ESTRATEGICO

TIPO DE FICHA: OSFEM

PILAR DE DESARROLLO / EJE TRANSVERSAL:

4 Pilar 4: Seguridad

TEMA DE DESARROLLO:

Derechos Humanos

PROGRAMA PRESUPUESTARIO:

01020401 Derechos humanos

PROYECTO PRESUPUESTARIO:

0102040101 Investigación, capacitación, promoción y divulgación de los derechos humanos

010204010102

Protección y defensa de los derechos humanos

OBJETIVO DEL PROGRAMA PRESUPUESTARIO:

Enjibar los proyectos orientados a proteger, defender y garantizar los derechos humanos de todas las personas que se encuentren en cada territorio municipal, sin discriminación por condición alguna y fomentar la cultura de los derechos humanos para promover el respeto y la tolerancia entre los individuos en todos los ámbitos de la interacción social apoyando a las organizaciones sociales que

DEPENDENCIA GENERAL:

A02 Derechos Humanos

DEPENDENCIA AUXILIAR:

102 Derechos Humanos

ESTRUCTURA DEL INDICADOR

NOMBRE DEL INDICADOR: Porcentaje de solicitudes de intervención
FORMULA DEL CALCULO: (Solicitudes de intervención solventadas / Solicitudes de intervención presentadas) * 100
INTERPRETACION: SOLICITUDES DE INTERVENCIÓN
DIMENSION QUE ATIENDE: Eficiencia
DESCRIPCIÓN DEL FACTOR DE COMPARACIÓN: NO APLICA
AMBITO GEOGRAFICO: MUNICIPIO DE CAUTITLAN
COBERTURA: 178847 HABITANTES DEL MUNICIPIO
LINEA BASE: NO APLICA
Numero: NA 2.1

FRECUENCIA DE MEDICION:

Trimestral

COMPORTAMIENTO DE LAS VARIABLES DURANTE EL TRIMESTRE Abril-Junio

VARIABLE	UNIDAD DE MEDIDA	OPERACION	META ANUAL	AVANCE TRIMESTRAL		AVANCE ACUMULADO	
				Programado	%	Alcanzado	%
Solicitudes de intervención solventadas	SOLICITUDES	Sumable	0.00	0.00	0.00	0.00	0.00
Solicitudes de intervención presentadas	SOLICITUDES	Sumable	0.00	0.00	0.00	0.00	0.00

COMPORTAMIENTO DEL INDICADOR
DESCRIPCIÓN DE LA META ANUAL

ESTE INDICADOR NO APLICA


TRIMESTRE: Abril-Junio

META ANUAL	AVANCE TRIMESTRAL			AVANCE ACUMULADO		
	Programado	Alcanzado	EF%	Programado	Alcanzado	EF%
0.00	0.00	0.00	0.00	0.00	0.00	0.00

DESCRIPCIÓN DE RESULTADOS Y JUSTIFICACIÓN EN CASO DE VARIACIÓN SUPERIOR A 10% RESPECTO AL O PROGRAMADO
ESTE INDICADOR NO APLICA PARA EL EJERCICIO FISCAL 2024

EVALUACION DEL INDICADOR

SE RECOMIENDA SEGUIR TRABAJANDO EN EL MISMO SENTIDO EN LAS ACCIONES QUE ALIMENTAN EL INDICADOR, PARA MANTENER EL DESEMPEÑO EN UN NIVEL ACEPTABLE ORIENTANDO A OBTENER LA MÁXIMA CALIFICACION EN LA EVALUACION
DEPENDENCIA GENERAL: A02 Derechos Humanos
DEPENDENCIA AUXILIAR: 102 Derechos Humanos




ELABORÓ

MTR. VICTOR MANUEL ROCHA VAZ

VO. BO.

LIC. LORENA MARGARITA ESTRADA VILCHIS



UNIDAD DE INFORMACIÓN, PLANEACIÓN, ORGANIZACIÓN Y EVALUACIÓN



MUNICIPIO DE CUAUTITLAN

PRM-09B FICHA TECNICA DE SEGUIMIENTO DE INDICADORES 2024 DE GESTION O ESTRATEGICO

TIPO DE FICHA: OSFEM

PILAR DE DESARROLLO/ EJE TRANSVERSAL:

4 Pilar 4: Seguridad

TEMA DE DESARROLLO:

Derechos Humanos

PROGRAMA PRESUPUESTARIO:

01020401 Derechos humanos

PROYECTO PRESUPUESTARIO:

0102040101 Investigación, capacitación, promoción y divulgación de los derechos humanos

0102040102

Protección y defensa de los derechos humanos

OBJETIVO DEL PROGRAMA PRESUPUESTARIO:

Engloba los proyectos orientados a proteger, defender y garantizar los derechos humanos de todas las personas que se encuentren en cada territorio municipal, sin discriminación por condición alguna y fomentar la cultura de los derechos humanos para promover el respeto y la tolerancia entre los individuos en todos los ámbitos de la interacción social apoyando a las organizaciones sociales que

A02 Derechos Humanos

DEPENDENCIA GENERAL:

102 Derechos Humanos

DEPENDENCIA AUXILIAR:

102 Derechos Humanos

NOMBRE DEL INDICADOR:

Porcentaje de cumplimiento de orientaciones caso

FÓRMULA DEL CÁLCULO:

(Orientaciones-casos revisados y validados para conclusión/Orientaciones - casos en seguimiento) * 100

INTERPRETACIÓN:

CUMPLIMIENTO DE LAS ORIENTACIONES

DIMENSIÓN QUE ATIENDE:

Eficacia

DESCRIPCIÓN DEL FACTOR DE COMPARACIÓN:

NO APLICA

ÁMBITO GEOGRÁFICO:

MUNICIPIO DE CUAUTITLAN

COBERTURA:

178847 HABITANTES DEL MUNICIPIO

LÍNEA BASE:

NO APLICA

Número:

NA 3.1

ESTRUCTURA DEL INDICADOR

FRECUENCIA DE MEDICIÓN:

Trimestral

COMPORTAMIENTO DE LAS VARIABLES DURANTE EL TRIMESTRE: Abril-Junio

VARIABLE	UNIDAD DE MEDIDA	OPERACION	META ANUAL		AVANCE TRIMESTRAL		AVANCE ACUMULADO	
			Programado	Alcanzado	%	Alcanzado	%	Alcanzado
Orientaciones-casos revisados y validados para conclusión	INFORMES	Sumable	0.00	0.00	0.00	0.00	0.00	0.00
Orientaciones - casos en seguimiento	INFORMES	Sumable	0.00	0.00	0.00	0.00	0.00	0.00

COMPORTAMIENTO DEL INDICADOR

DESCRIPCIÓN DE LA META ANUAL

ESTE INDICADOR NO APLICA


TRIMESTRE: Abril-Junio

META ANUAL	AVANCE TRIMESTRAL			AVANCE ACUMULADO		
	Programado	Alcanzado	EF%	Programado	Alcanzado	EF%
0.00	0.00	0.00	0.00	0.00	0.00	0.00

DESCRIPCIÓN DE RESULTADOS Y JUSTIFICACIÓN EN CASO DE VARIACIÓN SUPERIOR A 10 % RESPECTO A LO PROGRAMADO
ESTE INDICADOR NO APLICA PARA EL EJERCICIO FISCAL 2024

EVALUACIÓN DEL INDICADOR

SE RECOMIENDA SEGUIR TRABAJANDO EN EL MISMO SENTIDO EN LAS ACCIONES QUE ALIMENTAN EL INDICADOR, PARA MANTENER EL DESEMPEÑO EN UN NIVEL ACEPTABLE ORIENTADO A OBTENER LA MÁXIMA CALIFICACIÓN EN LA EVALUACIÓN
DEPENDENCIA GENERAL: A02 Derechos Humanos
DEPENDENCIA AUXILIAR: 102 Derechos Humanos




MTRO. VICTOR MANUEL ROCHA VIVAZ

ELABORÓ

VO. BO.

LIC. LORENA MARGARITA ESTRADA VILCHIS



FECHA DE ELABORACIÓN: 01/07/2024

Página 3 de 418



MUNICIPIO DE CUAUTITLAN

PBR-489 FICHA TECNICA DE SEGUIMIENTO DE INDICADORES 2024 DE GESTION O ESTRATEGICO

TIPO DE FICHA: OSFEM

PILAR DE DESARROLLO / EJE TRANSVERSAL: II Eje transversal II: Gobierno Moderno, Capex y Responsable

TEMA DE DESARROLLO: Comunicación y dialogo con la ciudadanía como elemento clave de gobernabilidad

PROGRAMA PRESUPUESTARIO: 01030101 Conducta de las políticas generales de gobierno

PROYECTO PRESUPUESTARIO: 010301010101 Relaciones públicas

OBJETIVO DEL PROGRAMA PRESUPUESTARIO: Incluye las acciones que favorezcan el desarrollo de un gobierno democrático que impulse la participación social y ofrezca servicio de calidad en el marco de legalidad y justicia, para elevar las condiciones de vida de la población.

DEPENDENCIA GENERAL: A00 Presidencia

DEPENDENCIA AUXILIAR: 100 Secretaría Particular

NOMBRE DEL INDICADOR: Porcentaje de demandas ciudadanas para la construcción de las políticas públicas municipales atendidas.

FÓRMULA DEL CALCULO: (Demandas ciudadanas para la construcción de las políticas públicas municipales atendidas / Demandas ciudadanas para la construcción de políticas públicas municipales registradas) * 100

INTERPRETACION: EL INDICADOR NOS PROPORCIONA EL PORCENTAJE DE DEMANDAS CIUDADANAS RECIBIDAS

DIMENSION QUE ATIENDE: Eficiencia

DESCRIPCION DEL FACTOR DE COMPARACION: ATENCION A DEMANDAS ATENDIDAS

AMBITO GEOGRAFICO: LOCALIDAD URBANA MUNICIPAL

COBERTURA: MUNICIPAL

LINEA BASE: 100 DEMANDAS DE ATENCION CIUDADANA ATENDIDAS

Numero: NC 1

COMPORTAMIENTO DE LAS VARIABLES DURANTE EL TRIMESTRE: Abril-Junio

COMPORTAMIENTO DEL INDICADOR

DESCRIPCION DE LA META ANUAL

META ANUAL	AVANCE TRIMESTRAL				AVANCE ACUMULADO			
	Programado	Alcanzado	EF%	SEMAFORO	Programado	Alcanzado	EF%	SEMAFORO
100.00	100.00	100.00	100.00	ACEPTABLE	100.00	100.00	100.00	ACEPTABLE

DESCRIPCION DE RESULTADOS Y JUSTIFICACION EN CASO DE VARIACION SUPERIOR A ±10% RESPECTO A LO PROGRAMADO


ESTE INDICADOR SE CUMPLIO SATISFACTORIAMENTE PARA ESTE SEMESTRE

EVALUACION DEL INDICADOR

SE RECOMIENDA SEGUIR TRABAJANDO EN EL MISMO SENTIDO EN LAS ACCIONES QUE ALIMENTAN EL INDICADOR, PARA MANTENER EL DESARROLLO EN UN NIVEL "ACEPTABLE" ORIENTANDO A OBTENER LA MÁXIMA CALIFICACION EN LA EVALUACION DEL INDICADOR


DEPENDENCIA GENERAL: A00 Presidencia

DEPENDENCIA AUXILIAR: 100 Secretaría Particular



ELABORADO: TS. JUAN ANDRÉS JIMÉNEZ MARTÍNEZ

VO. BO. LIC. LORENA MARGARITA ESTRADA VILCHIS



FECHA DE ELABORACION: 11/07/2024 Hoja 9 de 418



MUNICIPIO DE CUAUTLILAN

PBRM-08b FICHA TECNICA DE SEGUIMIENTO DE INDICADORES 2024 DE GESTION O ESTRATEGICO

TIPO DE FICHA: OSFEM

PILAR DE DESARROLLO / EJE TRANSVERSAL:

II Eje transversal II: Gobierno Moderno, Capaz y Responsable

TEMA DE DESARROLLO:

Comunicación y diálogo con la ciudadanía como elemento clave de gobernabilidad.

PROGRAMA PRESUPUESTARIO:

01030101 Conducta de las políticas generales de gobierno

PROYECTO PRESUPUESTARIO:

0103010101 Relaciones públicas

OBJETIVO DEL PROGRAMA PRESUPUESTARIO:

Incluye las acciones que favorezcan el desarrollo de un gobierno democrático que impulse la participación social y ofrezca servicio de calidad en el marco de legalidad y justicia, para elevar las condiciones de vida de la población.

DEPENDENCIA GENERAL:

A00 Presidencia

DEPENDENCIA AUXILIAR:

100 Secretaría Particular

ESTRUCTURA DEL INDICADOR

FRECUENCIA DE MEDICIÓN:

Semestral

NOMBRE DEL INDICADOR: Porcentaje de políticas públicas municipales realizadas.
 FÓRMULA DEL CÁLCULO: (Políticas públicas municipales realizadas/políticas públicas programadas)*100
 INTERPRETACION: POLITICAS PUBLICAS MUNICIPALES
 DIMENSION QUE ATIENDE: Eficiencia
 DESCRIPCION DEL FACTOR DE COMPARACION: NO APLICA
 AMBITO GEOGRAFICO: LOCALIDAD URBANA
 COBERTURA: MUNICIPAL
 LINEA BASE: NO APLICA
 Numero: NC 2

COMPORTAMIENTO DE LAS VARIABLES DURANTE EL TRIMESTRE: Abril-Junio

VARIABLE	UNIDAD DE MEDIDA	OPERACION	META ANUAL		AVANCE TRIMESTRAL		AVANCE ACUMULADO	
			Programado	Alcanzado	Programado	Alcanzado	Programado	Alcanzado
Políticas públicas municipales realizadas	ACTAS	Sumable	0.00	0.00	0.00	0.00	0.00	0.00
Políticas públicas municipales programadas	ACTAS	Sumable	0.00	0.00	0.00	0.00	0.00	0.00

NO APLICA

COMPORTAMIENTO DEL INDICADOR
DESCRIPCION DE LA META ANUAL

TRIMESTRE: Abril-Junio

META ANUAL	AVANCE TRIMESTRAL				AVANCE ACUMULADO			
	Programado	Alcanzado	EF%	SEMAFORO	Programado	Alcanzado	EF%	SEMAFORO
0.00	0.00	0.00	0.00	ACEPTABLE	0.00	0.00	0.00	ACEPTABLE

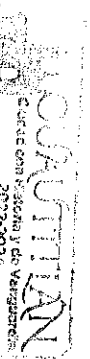
DESCRIPCION DE RESULTADOS Y JUSTIFICACION EN CASO DE VARIACION SUPERIOR A 10 % RESPECTO A LO PROGRAMADO
ESTE INDICADOR NO APLICA PARA ESTE EJERCICIO FISCAL 2024

EVALUACION DEL INDICADOR

SE RECOMIENDA SEGUIR TRABAJANDO EN EL MISMO SENTIDO EN LAS ACCIONES QUE ALIMENTAN EL INDICADOR, PARA MANTENER EL DESEMPEÑO EN UN NIVEL "ACEPTABLE" ORIENTADO A OBTENER LA MÁXIMA CALIFICACION EN LA EVAL.

DEPENDENCIA GENERAL:
DEPENDENCIA AUXILIAR:

A00 Presidencia
100 Secretaría Particular




ELABORADO

ISS JUAN ANDRES JIMENEZ MARTINEZ

VO. BO.

LC LORENA MARGARITA ESTADA VILCHIS



RECIBIDA POR PLANIFICACION, COORDINACION Y EVALUACION



MUNICIPIO DE CUAUTLILAN

PBRn-08b FICHA TECNICA DE SEGUIMIENTO DE INDICADORES 2024 DE GESTIÓN O ESTRATEGICO

TIPO DE FICHA: OSFEM

PLAZ DE DESARROLLO / EJE TRANSVERSAL:

El Eje transversal II: Gobierno Moderno, Capaz y Responsable

TEMA DE DESARROLLO:

Comunicación y diálogo con la ciudadanía como elemento clave de gobernabilidad.

PROGRAMA PRESUPUESTARIO:

01030101 Conducta de las políticas generales de gobierno

PROYECTO PRESUPUESTARIO:

0103010101 Relaciones públicas

OBJETIVO DEL PROGRAMA PRESUPUESTARIO:

Indagar las acciones que favorezcan el desarrollo de un gobierno democrático que impulse la participación social y ofrezca servicio de calidad en el marco de legalidad y justicia, para elevar las condiciones de vida de la población.

DEPENDENCIA GENERAL:

AVO Presidencia

DEPENDENCIA AUXILIAR:

100 Secretaría Particular

ESTRUCTURA DEL INDICADOR

FRECUENCIA DE MEDICIÓN:

Trimestral

NOMBRE DEL INDICADOR: Porcentaje de actualización de las políticas públicas municipales.
 FÓRMULA DEL CÁLCULO: (Políticas públicas municipales actualizadas / Total de políticas públicas municipales) * 100
 INTERPRETACIÓN: ACTUALIZACIÓN DE LAS POLÍTICAS PÚBLICAS MUNICIPALES
 DIMENSIÓN QUE ATIENDE: Eficiencia
 DESCRIPCIÓN DEL FACTOR DE COMPARACIÓN: NO APLICA
 AMBITO GEOGRAFICO: LOCALIDAD URBANA
 COBERTURA: MUNICIPAL
 LINEA BASE: NO APLICA
 Numero: NA 1:1

COMPORTAMIENTO DE LAS VARIABLES DURANTE EL TRIMESTRE: Abril-Junio

VARIABLE	UNIDAD DE MEDIDA	OPERACION	META ANUAL		AVANCE TRIMESTRAL		AVANCE ACUMULADO	
			Programado	%	Alcanzado	%	Programado	%
Políticas públicas municipales actualizadas	ACTVS	Sumable	0.00	0.00	0.00	0.00	0.00	0.00
Total de políticas públicas municipales	ACTVS	Sumable	0.00	0.00	0.00	0.00	0.00	0.00

COMPORTAMIENTO DEL INDICADOR
DESCRIPCIÓN DE LA META ANUAL

NO APLICA

META ANUAL	TRIMESTRE: Abril-Junio			
	AVANCE TRIMESTRAL		AVANCE ACUMULADO	
	Programado	Alcanzado	EF%	SEMAFORO
0.00	0.00	0.00	0.00	ACEPTABLE

DESCRIPCIÓN DE RESULTADOS Y JUSTIFICACIÓN EN CASO DE VARIACIÓN SUPERIOR A ± 10 % RESPECTO AL PROGRAMA
ESTE INDICADOR NO APLICA PARA EL EJERCICIO FISCAL 2024

EVALUACION DEL INDICADOR

SE RECOMIENDA SEGUIR TRABAJANDO EN EL MISMO SENTIDO EN LAS ACCIONES QUE ALIMENTAN EL INDICADOR, PARA MANTENER EL DESEMPEÑO EN UN NIVEL "ACEPTABLE" ORIENTADO A OBTENER LA MÁXIMA CALIFICACIÓN EN LA EVALUACIÓN.

DEPENDENCIA GENERAL: AVO Presidencia
 DEPENDENCIA AUXILIAR: 100 Secretaría Particular




Ciudad de Cuautlilan y de Veracruz
2024-2024

ELABORÓ

MRS. JUAN ANDRÉS GIMÉNEZ MARTÍNEZ

VO. BO.

LIC. LORENA MARGARITA ESTRADA VILCHIS



Ciudad de Cuautlilan y de Veracruz
2024-2024

UNIDAD DE INFORMACIÓN, PLANEACIÓN, COORDINACIÓN Y EVALUACIÓN

FECHA DE ELABORACIÓN: 11/07/2024

Hoja: 11 de 416



MUNICIPIO DE CUAUTITLAN

PBRM-080 FICHA TECNICA DE SEGUIMIENTO DE INDICADORES 2024 DE GESTIÓN O ESTRATEGICO

TIPO DE FICHA: OSFEM

PILAR DE DESARROLLO / EJE TRANSVERSAL:

II Eje transversal II: Gobierno Moderno, Capaz y Responsable

TEMA DE DESARROLLO:

Comunicación y diálogo con la ciudadanía como elemento clave de gobernabilidad.

PROGRAMA PRESUPUESTARIO:

01031011 Contaduría de las políticas generales de gobierno

PROYECTO PRESUPUESTARIO:

010301010101 Relaciones públicas

OBJETIVO DEL PROGRAMA PRESUPUESTARIO:

Incluye las acciones que favorezcan el desarrollo de un gobierno democrático que impulse la participación social y ofrezca servicio de calidad en el marco de legalidad y justicia, para elevar las condiciones de vida de la población.

DEPENDENCIA GENERAL:

A00 Presidencia

DEPENDENCIA AJUJALAR:

100 Secretaría Particular

ESTRUCTURA DEL INDICADOR

FRECUENCIA DE MEDICIÓN:

Trimestral

NOMBRE DEL INDICADOR: Porcentaje de reuniones con organizaciones civiles o sociales realizadas.
FÓRMULA DEL CÁLCULO: (Reuniones con organizaciones civiles o sociales registradas realizadas/Reuniones con organizaciones civiles o sociales registradas programadas) *100
INTERPRETACIÓN: EL INDICADOR NOS PROPORCIONA EL PORCENTAJE DE REUNIONES CIVILES O SOCIALES ALCANZADAS
DIMENSIÓN QUE ATIENDE: Eficiencia
DESCRIPCIÓN DEL FACTOR DE COMPARACIÓN: SE LLEVARON A CABO 80 REUNIONES
AMBITO GEOGRAFICO: LOCALIDAD URBANA
COBERTURA: MUNICIPAL
LÍNEA BASE: 20 REUNIONES PARA EL EJERCICIO 2024
Número: NA 1.2

COMPORTAMIENTO DE LAS VARIABLES DURANTE EL TRIMESTRE: Abril-Junio

VARIABLE	UNIDAD DE MEDIDA	OPERACION	META ANUAL	AVANCE TRIMESTRAL		AVANCE ACUMULADO	
				Programado	%	Programado	%
Reuniones con organizaciones civiles o sociales registradas realizadas	REUNIONES	Sumable	20.00	0.00	0.00	10.00	50.00
Reuniones con organizaciones civiles o sociales registradas programadas	REUNIONES	Sumable	20.00	0.00	0.00	10.00	50.00

COMPORTAMIENTO DEL INDICADOR
DESCRIPCIÓN DE LA META ANUAL

LLEVAR A CABO REUNIONES Y UN DIRECTORIO ACTUALIZADO DE LAS ORGANIZACIONES CIVILES O SOCIALES


META ANUAL	TRIMESTRE: Abril-Junio		AVANCE ACUMULADO	
	Programado	Alcanzado	Programado	Alcanzado
100.00	0.00	0.00	100.00	100.00

DESCRIPCIÓN DE RESULTADOS Y JUSTIFICACIÓN EN CASO DE VARIACIÓN SUPERIOR A ± 10 % RESPECTO A LO PROGRAMADO
ESTE INDICADOR SE PROGRAMÓ EN 0 PARA ESTE TRIMESTRE

EVALUACION DEL INDICADOR


SE RECOMIENDA SEGUIR TRABAJANDO EN EL MISMO SENTIDO EN LAS ACCIONES QUE ALIMENTAN EL INDICADOR, PARA MANTENER EL DESEMPEÑO EN UN NIVEL "ACEPTABLE" ORIENTANDO A OBTENER LA MÁXIMA CUMPLIMIENTO EN LA EVAL.

DEPENDENCIA GENERAL: A00 Presidencia
DEPENDENCIA AJUJALAR: 100 Secretaría Particular



Elaborado por: T.S. JUAN ANDRÉS AMÉNDEZ MARTÍNEZ

VO. BO. LIC. LORENA MARGARITA ESTRADA VILCHIS





MUNICIPIO DE CUAUTITLAN

PbPrm-08b FICHA TECNICA DE SEGUIMIENTO DE INDICADORES 2024 DE GESTION O ESTRATEGICO

TIPO DE FICHA: OSHEM

PILAR DE DESARROLLO / EJE TRANSVERSAL: Eje transversal II: Gobierno Moderno, Capaz y Responsable

TEMA DE DESARROLLO: Comunicación y diálogo con la ciudadanía como elemento clave de gobernabilidad.

PROGRAMA PRESUPUESTARIO: 01030101 Conducción de las políticas generales de gobierno

PROYECTO PRESUPUESTARIO: 0103010101 Relaciones públicas

OBJETIVO DEL PROGRAMA PRESUPUESTARIO: Incluye las acciones que favorezcan el desarrollo de un gobierno democrático que impulse la participación social y ofrezca servicio de calidad en el marco de legalidad y justicia, para elevar las condiciones de vida de la población.

DEPENDENCIA GENERAL: ADO Presidencia

DEPENDENCIA AUXILIAR: 100 Secretaría Particular

DEPENDENCIA AUXILIAR: 100 Secretaría Particular

DEPENDENCIA AUXILIAR: 100 Secretaría Particular

DEPENDENCIA AUXILIAR: 100 Secretaría Particular

DEPENDENCIA AUXILIAR: 100 Secretaría Particular

DEPENDENCIA AUXILIAR: 100 Secretaría Particular

DEPENDENCIA AUXILIAR: 100 Secretaría Particular

DEPENDENCIA AUXILIAR: 100 Secretaría Particular

DEPENDENCIA AUXILIAR: 100 Secretaría Particular

DEPENDENCIA AUXILIAR: 100 Secretaría Particular

DEPENDENCIA AUXILIAR: 100 Secretaría Particular

DEPENDENCIA AUXILIAR: 100 Secretaría Particular

DEPENDENCIA AUXILIAR: 100 Secretaría Particular

DEPENDENCIA AUXILIAR: 100 Secretaría Particular

DEPENDENCIA AUXILIAR: 100 Secretaría Particular

DEPENDENCIA AUXILIAR: 100 Secretaría Particular

DEPENDENCIA AUXILIAR: 100 Secretaría Particular

DEPENDENCIA AUXILIAR: 100 Secretaría Particular

DEPENDENCIA AUXILIAR: 100 Secretaría Particular

DEPENDENCIA AUXILIAR: 100 Secretaría Particular

DEPENDENCIA AUXILIAR: 100 Secretaría Particular

DEPENDENCIA AUXILIAR: 100 Secretaría Particular

DEPENDENCIA AUXILIAR: 100 Secretaría Particular

DEPENDENCIA AUXILIAR: 100 Secretaría Particular

DEPENDENCIA AUXILIAR: 100 Secretaría Particular

DEPENDENCIA AUXILIAR: 100 Secretaría Particular

DEPENDENCIA AUXILIAR: 100 Secretaría Particular

DEPENDENCIA AUXILIAR: 100 Secretaría Particular

DEPENDENCIA AUXILIAR: 100 Secretaría Particular

DEPENDENCIA AUXILIAR: 100 Secretaría Particular

DEPENDENCIA AUXILIAR: 100 Secretaría Particular

DEPENDENCIA AUXILIAR: 100 Secretaría Particular

DEPENDENCIA AUXILIAR: 100 Secretaría Particular

DEPENDENCIA AUXILIAR: 100 Secretaría Particular

DEPENDENCIA AUXILIAR: 100 Secretaría Particular

ESTRUCTURA DEL INDICADOR

Porcentaje de propuestas ciudadanas incorporadas a las políticas públicas.

(Propuestas ciudadanas incorporadas a las políticas públicas municipales/Propuestas ciudadanas recibidas a las políticas públicas municipales)*100

EL INDICADOR NOS PROPORCIONA EL PORCENTAJE ALCANZADO DE PROPUESTAS CIUDADANAS

SE RECIBIERON 50 PROPUESTAS CIUDADANAS

LOCALIDAD URBANA

MUNICIPAL

20 PROPUESTAS CIUDADANAS

FRECUENCIA DE MEDICIÓN: Trimestral

COMPORTAMIENTO DE LAS VARIABLES DURANTE EL TRIMESTRE: Abril-Junio

VARIABLE	UNIDAD DE MEDIDA	OPERACION	META ANUAL	AVANCE TRIMESTRAL			AVANCE ACUMULADO		
				Programado	%	Alcanzado	Programado	%	Alcanzado
Propuestas ciudadanas incorporadas a las políticas públicas municipales	PROPUESTAS	Sumable	20.00	0.00	0.00	20	50.00	0.00	60.00
Propuestas ciudadanas recibidas a las políticas públicas municipales	PROPUESTAS	Sumable	20.00	0.00	0.00	50	50.00	0.00	60.00

COMPORTAMIENTO DEL INDICADOR DESCRIPCION DE LA META ANUAL

LA INCORPORACION DE POLITICAS PUBLICAS SEGUN LA DEMANDA CIUDADANA

TRIMESTRE: Abril-Junio

META ANUAL	AVANCE TRIMESTRAL			AVANCE ACUMULADO		
	Programado	Alcanzado	EF%	Programado	Alcanzado	EF%
100.00	0.00	100.00	0.00	100.00	100.00	ACEPTABLE


DESCRIPCION DE RESULTADOS Y JUSTIFICACION EN CASO DE VARIACION SUPERIOR A +/- 10% RESPECTO A LO PROGRAMADO ESTE INDICADOR SE PROGRAMA EN 4 PARA ESTE TRIMESTRE, SIN EMBARGO DEBIDO A LA DEMANDA CIUDADANA SI PRESENTO AVANCE

EVALUACION DEL INDICADOR

SE RECOMIENDA SEGUIR TRABAJANDO EN EL MISMO SENTIDO EN LAS ACCIONES QUE ALIMENTAN EL INDICADOR, PARA MANTENER EL DESARROLLO EN UN NIVEL "ACEPTABLE" ORIENTADO A OBTENER LA MÁXIMA CALIFICACION EN LA EVALUACION DEL INDICADOR

DEPENDENCIA GENERAL: ADO Presidencia

DEPENDENCIA AUXILIAR: 100 Secretaría Particular



UNIDAD DE INFORMACION, PLANEACION, PROGRAMACION Y EVALUACION

ELABORO: LIC. JUAN ANDRES JIMENEZ MARTINEZ

VO. BO. LIC. LORENA MARGARITA ESTRADA VILCHIS



MUNICIPIO DE CUAUTLILAN

PRM-08b FICHA TECNICA DE SEGUIMIENTO DE INDICADORES 2024 DE GESTIÓN O ESTRATEGICO

TIPO DE FICHA: OSFEM

PILAR DE DESARROLLO / EJE TRANSVERSAL:

II Eje transversal II: Gobierno Moderno, Capaz y Responsable

TEMA DE DESARROLLO:

Comunicación y diálogo con la ciudadanía como elemento clave de gobernabilidad.

PROGRAMA PRESUPUESTARIO:

01030101 Conductora de las políticas generales de gobierno

PROYECTO PRESUPUESTARIO:

0103010101 Relaciones públicas

OBJETIVO DEL PROGRAMA PRESUPUESTARIO:

Incluye las acciones que favorezcan el desarrollo de un gobierno democrático que impulse la participación social y ofrezca servicios de calidad en el marco de legalidad y justicia, para elevar las condiciones de vida de la población.

DEPENDENCIA GENERAL:

A00 Presidencia

DEPENDENCIA AUXILIAR:

100 Secretaría Particular

NOMBRE DEL INDICADOR:

Porcentaje de reuniones institucionales realizadas con los COPACI's y autoridades auxiliares para desarrollar las políticas públicas municipales.

ESTRUCTURA DEL INDICADOR

FORMULA DEL CALCULO:

(Reuniones institucionales con los COPACI's y autoridades auxiliares para desarrollar las políticas públicas realizadas/Reuniones institucionales con los COPACI's y autoridades auxiliares para desarrollar las políticas públicas municipales programadas)*100

INTERPRETACION:

REUNIONES INSTITUCIONALES REALIZADAS

DIMENSION QUE ATIENDE:

Eficiencia

FRECUENCIA DE MEDICION:

Trimestral

DESCRIPCION DEL FACTOR DE COMPARACION:

NO APLICA

AMBITO GEOGRAFICO:

LOCALIDAD URBANA

COBERTURA:

MUNICIPAL

LINEA BASE

NO APLICA

Numero: NA 21

COMPORTAMIENTO DE LAS VARIABLES DURANTE EL TRIMESTRE Abril-Junio

VARIABLE	UNIDAD DE MEDIDA	OPERACION	META ANUAL	AVANCE TRIMESTRAL		AVANCE ACUMULADO			
				Programado	%	Alcanzado	%	Programado	%
Reuniones institucionales con los COPACI's y autoridades auxiliares para desarrollar las políticas públicas municipales realizadas	FOLIOS	Sumable	0.00	0.00	0.00	0.00	0.00	0.00	0.00
Reuniones institucionales con los COPACI's y autoridades auxiliares para desarrollar las políticas públicas municipales programadas	FOLIOS	Sumable	0.00	0.00	0.00	0.00	0.00	0.00	0.00

COMPORTAMIENTO DEL INDICADOR DESCRIPCION DE LA META ANUAL

NO APLICA

META ANUAL	AVANCE TRIMESTRAL				AVANCE ACUMULADO			
	Programado	Alcanzado	EF%	SEMAFORO	Programado	Alcanzado	EF%	SEMAFORO
0.00	0.00	0.00	0.00	ACEPTABLE	0.00	0.00	0.00	ACEPTABLE

DESCRIPCION DE RESULTADOS Y JUSTIFICACION EN CASO DE VARIACION SUPERIOR A +/-10 % RESPECTO ALLO PROGRAMADO ESTE INDICADOR NO APLICA PARA EL EJERCICIO FISCAL 2024

EVALUACION DEL INDICADOR


SE RECOMIENDA SEGUIR TRABAJANDO EN EL MISMO SENTIDO EN LAS ACCIONES QUE ALIMENTAN EL INDICADOR, PARA MANTENER EL DESEMPEÑO EN UN NIVEL "ACEPTABLE" ORIENTADO A OBTENER LA MÁXIMA CALIFICACION EN LA BVAL.

DEPENDENCIA GENERAL:

A00 Presidencia

DEPENDENCIA AUXILIAR:

100 Secretaría Particular




ELBORÓ

VO. BO.

TS. JUAN ANDRÉS JIMENEZ MARTINEZ

LIC LORENA MARGARITA ESTRADA VILCHIS



FECHA DE ELABORACION: 11/07/2024

Hoja: 14 de 416



MUNICIPIO DE CUAUTLITAN

PBRM-48b FICHA TECNICA DE SEGUIMIENTO DE INDICADORES 2024 DE GESTIÓN O ESTRATEGICO

TIPO DE FICHA: OSFEM

PILAR DE DESARROLLO / EJE TRANSVERSAL:

3 Pilar 3: Territorial

TEMA DE DESARROLLO:

Ciudades y comunidades sostenibles

PROGRAMA PRESUPUESTARIO:

01030304 Conservación del patrimonio público

PROYECTO PRESUPUESTARIO:

010303010101 Conservación, restauración y difusión del patrimonio cultural

OBJETIVO DEL PROGRAMA PRESUPUESTARIO:

Incluye las acciones encaminadas a mantener y transmitir el conocimiento del patrimonio público tangible e intangible, como devenir de la identidad de los mexicanos.

DEPENDENCIA GENERAL:

U00 TURISMO

DEPENDENCIA AUXILIAR:

150 Cultura

NOMBRE DEL INDICADOR:

Porcentaje de dictámenes realizados en materia de conservación y mantenimiento.

FÓRMULA DEL CÁLCULO:

(Dictámenes en materia de conservación y mantenimiento realizados/Dictámenes en materia de conservación y mantenimiento programados)*100

INTERPRETACION:

PROGRAMAS DE CONSERVACION Y MANTENIMIENTO

DIMENSION QUE ATIENDE:

Eficacia

DESCRIPCION DEL FACTOR DE COMPARACION:

NO APLICA

AMBITO GEOGRAFICO:

LOCALIDAD URBANA

COBERTURA:

178,847 HABITANTES

LINEA BASE:

NO APLICA

Numero:

NC 1

ESTRUCTURA DEL INDICADOR

FRECUENCIA DE MEDICIÓN:

Semestral

COMPORTAMIENTO DE LAS VARIABLES DURANTE EL TRIMESTRE: Abril-Junio

VARIABLE	UNIDAD DE MEDIDA	OPERACION	META ANUAL		AVANCE TRIMESTRAL		AVANCE ACUMULADO	
			Programado	Alcanzado	%	Alcanzado	%	Alcanzado
Dictámenes en materia de conservación y mantenimiento realizados	DOCUMENTO	Sumable	0.00	0.00	0.00	0.00	0.00	0.00
Dictámenes en materia de conservación y mantenimiento programados	DOCUMENTO	Sumable	0.00	0.00	0.00	0.00	0.00	0.00

COMPORTAMIENTO DEL INDICADOR
DESCRIPCION DE LA META ANUAL

NO APLICA

META ANUAL	TRIMESTRE: Abril-Junio			
	AVANCE TRIMESTRAL		AVANCE ACUMULADO	
	Programado	Alcanzado	EF%	SEMAFORO
0.00	0.00	0.00	0.00	ACEPTABLE

DESCRIPCION DE RESULTADOS Y JUSTIFICACION EN CASO DE VARIACION SUPERIOR A ±10% RESPECTO AL O PROGRAMADO ESTE INDICADOR SE PROGRAMO EN CERO PARA ESTE SEGUNDO TRIMESTRE

EVALUACION DEL INDICADOR


SE RECOMIENDA SEGUIR TRABAJANDO EN EL MISMO SENTIDO EN LAS ACCIONES QUE ALIMENTAN EL INDICADOR PARA MANTENER EL DESEMPEÑO EN UN NIVEL ACEPTABLE ORIENTADO A OBTENER LA MÁXIMA CALIFICACION EN LA EVALUACION

DEPENDENCIA GENERAL:

U00 TURISMO

DEPENDENCIA AUXILIAR:


150 Cultura



C. LUIS MANUEL SANCHEZ MANCILLA

VO. BO.

LIC. LORENA MARGARITA ESTRADA VILCHIS



FECHA DE ELABORACION: 18/07/2024

Página 15 de 418



MUNICIPIO DE CUAUTITLAN

PARM-08b FICHA TECNICA DE SEGUIMIENTO DE INDICADORES 2024 DE GESTION O ESTRATEGICO

TIPO DE FICHA: OSFEM

PLAR DE DESARROLLO / EJE TRANSVERSAL: 3 Pilar 3: Territorial
 Cidades y comunidades sostenibles
 PROGRAMA PRESUPUESTARIO: 01090301 Conservación del patrimonio público
 PROYECTO PRESUPUESTARIO: 010903010101 Conservación, restauración y difusión del patrimonio cultural
 OBJETIVO DEL PROGRAMA PRESUPUESTARIO: Incluye las acciones encaminadas a mantener y transmitir el conocimiento del patrimonio público tangible e intangible, como devenir de la identidad de los mexicanos.
 DEPENDENCIA GENERAL: U00 TURISMO
 DEPENDENCIA AUXILIAR: 190 Cultura

ESTRUCTURA DEL INDICADOR

NOMBRE DEL INDICADOR: Porcentaje de visitas guiadas al patrimonio cultural realizadas.
 FÓRMULA DEL CÁLCULO: (Visitas guiadas al patrimonio público cultural, artístico e histórico realizadas/Visitas guiadas al patrimonio público cultural programadas)*100
 INTERPRETACIÓN: CANTIDAD TOTAL DE VISITAS GUIADAS REGISTRADAS
 DIMENSIÓN QUE ATIENDE: Eficiencia
 DESCRIPCIÓN DEL FACTOR DE COMPARACIÓN: SE REALIZARON 20 VISITAS GUIADAS DE MANERA PRESENCIAL EN LOS LUGARES CON MONUMENTOS HISTORICOS MAS REPRESENTATIVOS EN EL MUNICIPIO DE CUAUTITLAN
 AMBITO GEOGRAFICO: LOCALIDAD URBANA
 COBERTURA: 178 847 HABITANTES
 LINEA BASE: 20 VISITAS GUIADAS DE MANERA PRESENCIAL
 Numero: NC 2

COMPORTAMIENTO DE LAS VARIABLES DURANTE EL TRIMESTRE: Abril-Junio

VARIABLE	UNIDAD DE MEDIDA	OPERACION	META ANUAL	AVANCE TRIMESTRAL			AVANCE ACUMULADO			
				Programado	%	Alcanzado	Programado	%	Alcanzado	
Visitas guiadas al patrimonio público cultural, artístico e histórico realizadas	VISITAS	Suma	20,00	0,00	0,00	0,00	3,00	15,00	3,00	100,00
Visitas guiadas al patrimonio público cultural programadas	VISITAS	Suma	20,00	0,00	0,00	0,00	3,00	15,00	3,00	100,00

COMPORTAMIENTO DEL INDICADOR

ESTE INDICADOR MIDE EL SERVICIO DE VISITAS GUIADAS DENTRO DEL MUNICIPIO A LUGARES HISTORICOS EMBLEMATICOS

DESCRIPCIÓN DE LA META ANUAL

META ANUAL	TRIMESTRE: Abril-Junio		
	AVANCE TRIMESTRAL	AVANCE ACUMULADO	
Programado	Alcanzado	EF%	SEMAFORO
100,00	0,00	0,00	ACEPTABLE

DESCRIPCIÓN DE RESULTADOS Y JUSTIFICACIÓN EN CASO DE VARIACIÓN SUPERIOR A 10% RESPECTO A LO PROGRAMADO

EVALUACIÓN DEL INDICADOR

SE RECOMIENDA SEGUIR TRABAJANDO EN EL SERVICIO DE VISITAS GUIADAS DENTRO DEL MUNICIPIO A LUGARES HISTORICOS EMBLEMATICOS PARA MANTENER EL DESARROLLO EN UN NIVEL ACEPTABLE OBTENER LA MÁXIMA CALIFICACION EN LA EVALUACION

DIRECCION DE TURISMO CULTURAL Y FOMENTO ARTESANAL
 ELABORÓ
 C. LUIS MANUEL SÁNCHEZ MANDILLA

VO. BO.
 LIC. LORENA MARGARITA ESTRADA VILCHIS

SECRETARÍA DE ECONOMÍA
 DIRECCIÓN GENERAL DE REGISTRO Y FISCALIDAD
 DIRECCIÓN DE INFORMACIÓN, PLANEACIÓN, OPERACIÓN Y EVALUACIÓN



MUNICIPIO DE CUAUTTLAN

PIRm-08b FICHA TECNICA DE SEGUIMIENTO DE INDICADORES 2024 DE GESTION O ESTRATEGICO

TIPO DE FICHA: OFTEM

PLAR DE DESARROLLO / EJE TRANSVERSAL: 3 Pilar 3: Territorial

TEMA DE DESARROLLO: Ciudades y comunidades sostenibles

PROGRAMA PRESUPUESTARIO: 01830301 Conservación del patrimonio público

PROYECTO PRESUPUESTARIO: 010303010101 Conservación, restauración y difusión del patrimonio cultural

OBJETIVO DEL PROGRAMA PRESUPUESTARIO: Incluye las acciones encaminadas a mantener y transmitir el conocimiento del patrimonio público tangible e intangible, como devenir de la identidad de los maxaquenses.

DEPENDENCIA GENERAL: U00 TURISMO

DEPENDENCIA AUXILIAR: 150 Cultura

ESTRUCTURA DEL INDICADOR

NOMBRE DEL INDICADOR: Porcentaje de solicitudes de conservación y mantenimiento del patrimonio cultural, artístico e histórico registradas.

FÓRMULA DEL CÁLCULO: (Solicitudes de conservación y mantenimiento del patrimonio cultural, artístico e histórico atendidas/Solicitudes de conservación y mantenimiento del patrimonio cultural, artístico e histórico registradas)*100

INTERPRETACIÓN: SOLICITUDES DE CONSERVACION Y MANTENIMIENTO DEL PATRIMONIO CULTURAL

DIMENSION QUE ATIENDE: Eficiencia

DESCRIPCIÓN DEL FACTOR DE COMPARACIÓN: NO APLICA

AMBITO GEOGRAFICO: LOCALIDAD URBANA

COBERTURA: 178,847 HABITANTES

LÍNEA BASE: NO APLICA

Numero: NA 1.1

COMPORTAMIENTO DE LAS VARIABLES DURANTE EL TRIMESTRE: Abril-Junio

VARIABLE	UNIDAD DE MEDIDA	OPERACION	META ANUAL	AVANCE TRIMESTRAL		AVANCE ACUMULADO	
				Programado	%	Programado	%
Solicitudes de conservación y mantenimiento del patrimonio cultural, artístico e histórico atendidas	SOLICITUD	Sumable	0.00	0.00	0.00	0.00	0.00
Solicitudes de conservación y mantenimiento del patrimonio cultural, artístico e histórico registradas	SOLICITUD	Sumable	0.00	0.00	0.00	0.00	0.00

COMPORTAMIENTO DEL INDICADOR DESCRIPCION DE LA META ANUAL

NO APLICA


META ANUAL	AVANCE TRIMESTRAL				AVANCE ACUMULADO			
	Programado	Alcanzado	EF%	SEMAFORO	Programado	Alcanzado	EF%	SEMAFORO
0.00	0.00	0.00	0.00	ACEPTABLE	0.00	0.00	0.00	ACEPTABLE

DESCRIPCIÓN DE RESULTADOS Y JUSTIFICACIÓN EN CASO DE VARIACIÓN SUPERIOR A 10% RESPECTO A LO PROGRAMADO ESTE INDICADOR NO APLICA PARA EL BIENIO FISCAL 2024

EVALUACION DEL INDICADOR

SE RECOMIENDA SINGULARIZANDO EN MEDIO DE LOS SERVIDORIOS DE LAS AGENCIAS ADMINISTRATIVAS EL INDICADOR PARA MANTENER EL DESEMPEÑO EN UN NIVEL ACEPTABLE ORIENTADO A OBTENER LA MÁXIMA CALIFICACIÓN EN LA EVALUACIÓN DEPENDENCIA GENERAL: U00 TURISMO


DEPENDENCIA AUXILIAR: 150 Cultura



C. LUIS MANUEL SÁENZ MANGILL

VO. BO.

LIC. LORENA MARGARITA ESTRADA VILCHIS



FECHA DE ELABORACION: 13/07/2024 Hgg: 17 de 416



MUNICIPIO DE CUAUTITLAN

PdMm-08b FICHA TECNICA DE SEGUIMIENTO DE INDICADORES 2024 DE GESTIÓN O ESTRATEGICO

TIPO DE FICHA: OSFEM

PLAR DE DESARROLLO / EJE TRANSVERSAL: 3 Plan 3: Territorial
TEMA DE DESARROLLO: Ciudades y comunidades sostenibles
PROGRAMA PRESUPUESTARIO: 01030301 Conservación del patrimonio público
PROYECTO PRESUPUESTARIO: 010303010101 Conservación, restauración y difusión del patrimonio cultural
OBJETIVO DEL PROGRAMA PRESUPUESTARIO: Incluye las acciones encaminadas a mantener y transmitir el conocimiento del patrimonio público tangible e intangible, como devenir de la identidad de los mexicanos.
DEPENDENCIA GENERAL: U00 TURISMO
DEPENDENCIA AUXILIAR: 150 Cultura

ESTRUCTURA DEL INDICADOR

NOMBRE DEL INDICADOR: Porcentaje de cumplimiento del programa de conservación y mantenimiento del archivo histórico municipal
FÓRMULA DEL CÁLCULO: (Actividades del programa de conservación y mantenimiento del archivo histórico municipal realizadas/actividades del programa de conservación y mantenimiento del archivo histórico programadas) *100.
INTERPRETACIÓN: PROGRAMA DE CONSERVACION Y MANTENIMIENTO HISTORICO
DIMENSION QUE ATIENDE: Eficiencia
DESCRIPCIÓN DEL FACTOR DE COMPARACIÓN: SE REALIZO 1 PROGRAMA DE CONSERVACION Y MANTENIMIENTO
AMBITO GEOGRAFICO: LOCALIDAD URBANA
COBERTURA: 178,847 HABITANTES
LÍNEA BASE: 1 PROGRAMA DE CONSERVACION Y MANTENIMIENTO

Numero: NA 12

COMPORTAMIENTO DE LAS VARIABLES DURANTE EL TRIMESTRE: Abril-Junio

VARIABLE	UNIDAD DE MEDIDA	OPERACION	META ANUAL	AVANCE TRIMESTRAL		AVANCE ACUMULADO	
				Programado	%	Programado	%
Actividades del programa de conservación y mantenimiento del archivo histórico municipal realizadas	PROGRAMA	Sumable	1.00	0.00	0.00	1.00	0.00
Actividades del programa de conservación y mantenimiento del archivo histórico municipal programadas	PROGRAMA	Sumable	1.00	0.00	0.00	1.00	0.00

COMPORTAMIENTO DEL INDICADOR DESCRIPCIÓN DE LA METAANUAL

SE PLAEVA UN PROGRAMA DE CONSERVACION Y MANTENIMIENTO

TRIMESTRE: Abril-Junio


META ANUAL	AVANCE TRIMESTRAL		AVANCE ACUMULADO			
	Programado	Alcanzado	Programado	Alcanzado	EF%	SEMAFORO
100.00	0.00	0.00	0.00	0.00	0.00	ACEPTABLE

DESCRIPCIÓN DE RESULTADOS Y JUSTIFICACIÓN EN CASO DE VARIACIÓN SUPERIOR A ± 10 % RESPECTO A LO PROGRAMADO
 ESTE INDICADOR SE PROGRAMO EN CERRO PERO RELEVIA AVANCE PARA ESTE SEGUNDO TRIMESTRE

EVALUACION DEL INDICADOR

SE RECOMIENDA SEGUIR TRABAJANDO EN EL MISMO SENTIDO EN LAS ACCIONES QUE ALIMENTAN EL INDICADOR, PARA MANTENER EL DESEMPEÑO EN UN NIVEL ACEPTABLE ORIENTADO A OBTENER LA MÁXIMA CALIFICACION EN LA EVALUACION

DEPENDENCIA GENERAL: U00 TURISMO
 DEPENDENCIA AUXILIAR: 150 Cultura




SECRETARIA DEL AYUNTAMIENTO

[Signature]
 VO. BO.

DR. JULIO CÉSAR PARAMO MASCOTE

LIC. LORENA MARGARITA ESTRADA VILCHIS





MUNICIPIO DE CUAUTTLAN

PRM-088 FICHA TECNICA DE SEGUIMIENTO DE INDICADORES 2024 DE GESTION O ESTRATEGICO

TIPO DE FICHA: OSFEM

PLAR DE DESARROLLO / EJE TRANSVERSAL: 3 Pilar 3: Territorial

TEMA DE DESARROLLO: Ciudades y comunidades sostenibles

PROGRAMA PRESUPUESTARIO: 01930301 Conservación del patrimonio publico

PROYECTO PRESUPUESTARIO: 010303010101 Conservación, restauración y difusión del patrimonio cultural

OBJETIVO DEL PROGRAMA PRESUPUESTARIO: Incluye las acciones encaminadas a mantener y transmitir el conocimiento del patrimonio publico tangible e intangible, como devenir de la identidad de los meaquenses.

DEPENDENCIA GENERAL: U00 TURISMO

DEPENDENCIA AUXILIAR: 130 Cultura

ESTRUCTURA DEL INDICADOR

NOMBRE DEL INDICADOR: Porcentaje de cumplimiento del programa de difusión de las actividades culturales, artísticas e históricas.

FÓRMULA DEL CÁLCULO: (Programa de difusión de actividades culturales, artísticas e históricas ejecutado/Programa de difusión de actividades culturales programado) *100

INTERPRETACIÓN: PROGRAMAS DE DIFUSION DE ACTIVIDADES ARTISTICO CULTURALES REALIZADOS

DIMENSION QUE ATIENDE: Eficiencia

DESCRIPCIÓN DEL FACTOR DE COMPARACIÓN: SE REGISTRARON 20 PROGRAMAS DE DIFUSION DE ACTIVIDADES ARTISTICAS CULTURALES

AMBITO GEOGRAFICO: LOCALIDAD URBANA

COBERTURA: 178,847 HABITANTES

LÍNEA BASE: 20 PROGRAMAS DE DIFUSION

Numero: NA 2.1

COMPORTAMIENTO DE LAS VARIABLES DURANTE EL TRIMESTRE: Abril-Junio

VARIABLE	UNIDAD DE MEDIDA	OPERACION	META ANUAL	AVANCE TRIMESTRAL			AVANCE ACUMULADO		
				Programado	%	Alcanzado	Programado	%	Alcanzado
Programa de difusión de actividades culturales, artísticas e históricas ejecutado	PROGRAMA	Sumable	80.00	10.00	12.50	21.00	30.00	37.50	46.00
Programa de difusión de actividades culturales programado	PROGRAMA	Constante	80.00	80.00	100.00	80.00	100.00	100.00	100.00

COMPORTAMIENTO DEL INDICADOR

ESTE INDICADOR MIDE LOS PROGRAMAS DE DIFUSION DE ACTIVIDADES CULTURALES PRODUCTO DE LAS VISITAS AL PATRIMONIO HISTORICO

TRIMESTRE: Abril-Junio


META ANUAL	AVANCE TRIMESTRAL			AVANCE ACUMULADO		
	Programado	Alcanzado	EF%	Programado	Alcanzado	EF%
100.00	12.50	26.25	210.00	37.50	57.50	153.33

DESCRIPCIÓN DE RESULTADOS Y JUSTIFICACIÓN EN CASO DE VARIACIÓN SUPERIOR A ± 10 % RESPECTO A LO PROGRAMADO

ESTE INDICADOR SE CUMPLIO SATISFACTORIAMENTE PARA ESTE TRIMESTRE

SE RECOMIENDA SEGUIR TRABAJANDO EN EL MISMO SENTIDO EN LAS ACCIONES QUE ALIMENTAN EL INDICADOR, PARA MANTENER EL DESEMPEÑO EN UN NIVEL ACEPTABLE ORIENTADO A OBTENER LA MÁXIMA CALIFICACIÓN EN LA EVALUAC


EVALUACION DEL INDICADOR



C. LUIS MANUEL SÁNCHEZ MANJILLA

VO. BO.

LIC. LORENA MARGARITA ESTRADA VILCHIS



FECHA DE ELABORACION: 10/07/2024

Hoja: 18 de 416



MUNICIPIO DE CUAUTITLAN

PBRn-086 FICHA TECNICA DE SEGUIMIENTO DE INDICADORES 2024 DE GESTIÓN O ESTRATEGICO

TIPO DE FICHA: OSFEM

PILAR DE DESARROLLO / EJE TRANSVERSAL:

II Eje transversal II: Gobierno Moderno, Capaz y Responsable

TEMA DE DESARROLLO:

Eficiencia y eficacia en el sector público

PROGRAMA PRESUPUESTARIO:

01030401 Desarrollo de la función pública y ética en el servicio público

PROYECTO PRESUPUESTARIO:

010304010101 Fiscalización, control y evaluación interna de la gestión pública

OBJETIVO DEL PROGRAMA PRESUPUESTARIO:

Considera las acciones orientadas a la mejora en la prestación de los servicios que recibe la población de manera clara, honesta, pronta y expedita, promoviendo que los servidores públicos realicen su función con

DEPENDENCIA GENERAL:

K00 CONTRALORIA

DEPENDENCIA AUXILIAR:

134 Auditoria Financiera, 135 Auditoria de Obra, 136 Auditoria Administrativa

NOMBRE DEL INDICADOR:

Porcentaje de capacitaciones en materia de control y vigilancia del servicio público realizadas

FÓRMULA DEL CÁLCULO:

(Capacitaciones en materia de control y vigilancia del servicio público realizadas / Capacitaciones en materia de control y vigilancia del servicio público programadas) *100

INTERPRETACIÓN:

CAPACITACION EN MATERIA DE CONTROL Y VIGILANCIA DEL SERVICIO PÚBLICO REALIZADAS

DIMENSIÓN QUE ATIENDE:

Etiqueta

DESCRIPCIÓN DEL FACTOR DE COMPARACIÓN:

NO APLICA

AMBITO GEOGRAFICO:

LOCALIDAD URBANA

COBERTURA:

MUNICIPAL

LINEA BASE:

NO APLICA

Numero:

NC 1

FRECUENCIA DE MEDICIÓN:

Semestral

ESTRUCTURA DEL INDICADOR

COMPORTAMIENTO DE LAS VARIABLES DURANTE EL TRIMESTRE Abril-Junio

VARIABLE	UNIDAD DE MEDIDA	OPERACION	META ANUAL		AVANCE TRIMESTRAL		AVANCE ACUMULADO		
			Programado	%	Alcanzado	%	Programado	%	Alcanzado
Capacitaciones en materia de control y vigilancia del servicio público realizadas	INFORMES	Sumable	0.00	0.00	0.00	0.00	0.00	0.00	0.00
Capacitaciones en materia de control y vigilancia del servicio público programadas	INFORMES	Sumable	0.00	0.00	0.00	0.00	0.00	0.00	0.00

COMPORTAMIENTO DEL INDICADOR DESCRIPCIÓN DE LA META ANUAL

NO APLICA

TRIMESTRE: Abril-Junio

META ANUAL	AVANCE TRIMESTRAL			AVANCE ACUMULADO		
	Programado	Alcanzado	EF%	Programado	Alcanzado	EF%
0.00	0.00	0.00	0.00	0.00	0.00	0.00

DESCRIPCIÓN DE RESULTADOS Y JUSTIFICACIÓN EN CASO DE VARIACIÓN SUPERIOR A 10% RESPECTO AL O PROGRAMADO ESTE INDICADOR NO APLICA PARA EL EJERCICIO FISCAL 2024

EVALUACION DEL INDICADOR

SE RECOMIENDA SEGUIR TRABAJANDO EN EL MISMO SENTIDO EN LAS ACCIONES QUE ALIMENTAN EL INDICADOR, PARA MANTENER EL DESEMPEÑO EN UN NIVEL ACEPTABLE ORIENTADO A OBTENER LA MÁXIMA CALIFICACIÓN EN LA EVALUAC

DEPENDENCIA GENERAL:

K00 CONTRALORIA

DEPENDENCIA AUXILIAR:


134 Auditoria Financiera, 135 Auditoria de Obra, 136 Auditoria Administrativa

ELABORADO POR:

 L.C. ANA SILVIA ROA MORENO

VO. BO.

 L.C. LORENA MARGARITA ESTRADA VILCHIS





MUNICIPIO DE CUAUTITLAN

PBRM-486 FICHA TECNICA DE SEGUIMIENTO DE INDICADORES 2024 DE GESTION O ESTRATEGICO

TIPO DE FICHA: OSFEM

PILAR DE DESARROLLO / EJE TRANSVERSAL:

El Eje transversal II: Gobierno Moderno, Capaz y Responsable

TEMA DE DESARROLLO:

Eficiencia y eficacia en el sector público

PROGRAMA PRESUPUESTARIO:

01030401 Desarrollo de la función pública y ética en el servicio público

PROYECTO PRESUPUESTARIO:

010304010101 Fiscalización, control y evaluación interna de la gestión pública

OBJETIVO DEL PROGRAMA PRESUPUESTARIO:

Considera las acciones orientadas a la mejora en la prestación de los servicios que recibe la población de manera clara, honesta, pronta y expedita, promoviendo que los servidores públicos realicen su función con calidad, y cuenten con las competencias y conducta ética necesarias en el servicio público, conforme a los principios que rigen la actuación del servidor público.

DEPENDENCIA GENERAL:

K00 CONTROLORIA

DEPENDENCIA AUXILIAR:

134 Auditoría Financiera, 135 Auditoría de Órgano, 136 Auditoría Administrativa

NOMBRE DEL INDICADOR:

Porcentaje de campañas de información de las obligaciones realizadas.

FORMULA DEL CALCULO:

(Campañas de información de las obligaciones de los servidores públicos realizadas / campañas de información de las obligaciones de los servidores públicos programadas) * 100

INTERPRETACION:

EL INDICADOR PROPORCIONA EL % DE LAS CAMPAÑAS DE INFORMACION DE LAS OBLIGACIONES DE LOS SERVIDORES PUBLICOS REALIZADAS ENTRE LAS CAMPAÑAS DE INFORMACION DE LOS SERVIDORES PUBLICOS REALIZADAS

DIMENSION QUE ATIENDE:

Eficiencia

DESCRIPCION DEL FACTOR DE COMPARACION:

SE REALIZO 1 CAMPAÑA DURANTE EL EJERCICIO FISCAL 2023

AMBITO GEOGRAFICO:

LOCALIDAD URBANA

COBERTURA:

MUNICIPAL

LINEA BASE:

1 CAMPAÑA

Numero:

NC 2

Nombre:

NC 2

VARIABLE	UNIDAD DE MEDIDA	OPERACION	META ANUAL	AVANCE TRIMESTRAL				AVANCE ACUMULADO			
				Programado	%	Alcanzado	%	Programado	%	Alcanzado	%
Campañas de información de las obligaciones de los servidores públicos realizadas	INFORMES	Sumable	1.00	0.00	0.00	1.00	0.00	0.00	0.00	1.00	0.00
Campañas de información de las obligaciones de los servidores públicos programadas	INFORMES	Sumable	1.00	0.00	0.00	0.00	0.00	0.00	0.00	0.00	0.00

COMPORTAMIENTO DEL INDICADOR

DESCRIPCION DE LA META ANUAL

COMPORTAMIENTO DEL INDICADOR

TRIMESTRE: Abril-Junio

META ANUAL	AVANCE TRIMESTRAL				AVANCE ACUMULADO			
	Programado	Alcanzado	EF%	SEMAFORO	Programado	Alcanzado	EF%	SEMAFORO
100.00	0.00	0.00	0.00	ACEPTABLE	0.00	0.00	0.00	ACEPTABLE

DESCRIPCION DE RESULTADOS Y JUSTIFICACION EN CASO DE VARIACION SUPERIOR A +/-10% RESPECTO A LO PROGRAMADO

ESTE INDICADOR SE PROGRAMO EN CERO PERO SE REALIZO AVANCE PARA ESTE SEGUNDO TRIMESTRE

EVALUACION DEL INDICADOR

SE RECOMIENDA SEGUIR TRABAJANDO EN EL MISMO SENTIDO EN LAS ACCIONES QUE ALIMENTAN EL INDICADOR, PARA MANTENER EL DESEMPEÑO EN UN NIVEL ACEPTABLE ORIENTADO A OBTENER LA MAXIMA CALIFICACION EN LA EVALUACION

DEPENDENCIA GENERAL:
DEPENDENCIA AUXILIAR:


K00 CONTROLORIA
134 Auditoría Financiera, 135 Auditoría de Órgano, 136 Auditoría Administrativa

ELABORO:

VO. BO.

LIC. ANA SILVIA ROA MORENO

LIC. LORENA MARGARITHA ESTRADA VILCHIS





MUNICIPIO DE CUAHTITLAN

PBrn-08b FICHA TECNICA DE SEGUIMIENTO DE INDICADORES 2024 DE GESTION O ESTRATEGICO

TIPO DE FICHA: OSFEM

PLAR DE DESARROLLO / EJE TRANSVERSAL: Eje transversal II: Gobierno Moderno, Capaz y Responsable

TEMA DE DESARROLLO: Eficiencia y eficacia en el sector público

PROGRAMA PRESUPUESTARIO: 01030401 Desarrollo de la función pública y ética en el servicio público

PROYECTO PRESUPUESTARIO: 0103040101 Fiscalización, control y evaluación interna de la gestión pública

OBJETIVO DEL PROGRAMA PRESUPUESTARIO: Considera las acciones orientadas a la mejora en la prestación de los servicios que recibe la población de manera clara, honesta, pronta y expedita, promoviendo que los servidores públicos realicen su función con calidad, y cuenten con las competencias y conducta ética necesarias en el servicio público, conforme a los principios que rigen la actuación del servidor público.

DEPENDENCIA GENERAL: K00 CONTRALORIA

DEPENDENCIA AUXILIAR: 134 Auditoría Financiera, 135 Auditoría de Obra, 136 Auditoría Administrativa

ESTRUCTURA DEL INDICADOR

NOMBRE DEL INDICADOR: Porcentaje de auditorías realizadas a las obligaciones de los servidores públicos

FÓRMULA DEL CÁLCULO: (Auditorías a las obligaciones de los servidores públicos realizadas/Auditorías a las obligaciones de los servidores públicos programadas)*100

INTERPRETACIÓN: EL INDICADOR PROPORCIONA LAS OBLIGACIONES DE LOS SERVIDORES PÚBLICOS PROGRAMADOS

DIMENSIÓN QUE ATENDE: Eficiencia Frecuencia de medición: Semestral

DESCRIPCIÓN DEL FACTOR DE COMPARACIÓN: 1 AUDITORIA

AMBITO GEOGRAFICO: LOCALIDAD URBANA

COBERTURA: MUNICIPAL

LINEA BASE: 1 AUDITORIA

Numero: NC 3

COMPORTAMIENTO DE LAS VARIABLES DURANTE EL TRIMESTRE: Abril-Junio

VARIABLE	UNIDAD DE MEDIDA	OPERACION	META ANUAL	AVANCE TRIMESTRAL		AVANCE ACUMULADO	
				Programado	%	Alcanzado	%
Auditorías a las obligaciones de los servidores públicos realizadas	IFORMES	Sumable	1.00	0.00	0.00	0.00	0.00
Auditorías a las obligaciones de los servidores públicos programadas	IFORMES	Sumable	1.00	0.00	0.00	0.00	0.00

COMPORTAMIENTO DEL INDICADOR
DESCRIPCIÓN DE LA META ANUAL

MIDE EL NUMERO DE AUDITORIAS REALIZADAS DURANTE EL EJERCICIO FISCAL 2024

TRIMESTRE: Abril-Junio

META ANUAL	AVANCE TRIMESTRAL		AVANCE ACUMULADO	
	Programado	Alcanzado	Programado	Alcanzado
100.00	0.00	0.00	0.00	0.00

DESCRIPCIÓN DE RESULTADOS Y JUSTIFICACIÓN EN CASO DE VARIACIÓN SUPERIOR A ± 10% RESPECTO AL O PROGRAMADO
ESTE INDICADOR SE PROGRAMO EN CERO PARA EL SEGUNDO TRIMESTRE

EVALUACION DEL INDICADOR

SE RECOMIENDA SEGUIR TRABAJANDO EN EL MISMO SENTIDO EN LAS ACCIONES QUE ALIMENTAN EL INDICADOR, PARA MANTENER EL DESEMPEÑO EN UN NIVEL ACEPTABLE ORIENTADO A OBTENER LA MÁXIMA CALIFICACIÓN EN LA EVALUAC


DEPENDENCIA GENERAL: K00 CONTRALORIA

DEPENDENCIA AUXILIAR: 134 Auditoría Financiera, 135 Auditoría de Obra, 136 Auditoría Administrativa

ELABORADO:

VO. BO.

LIC. LORENA MARGARITA ESTRADA VILCHIS





MUNICIPIO DE CUAUTTLAN

PhRm-080 FICHA TECNICA DE SEGUIMIENTO DE INDICADORES 2024 DE GESTION O ESTRATEGICO

TIPO DE FICHA: OSFEM

PLAZA DE DESARROLLO / EJE TRANSVERSAL:

II Eje transversal II: Gobierno Moderno, Capaz y Responsable

TEMA DE DESARROLLO:

Eficiencia y eficacia en el sector público

PROGRAMA PRESUPUESTARIO:

01030401 Desarrollo de la función pública y ética en el servicio público

PROYECTO PRESUPUESTARIO:

010304010101 Focalización, control y evaluación interna de la gestión pública

OBJETIVO DEL PROGRAMA PRESUPUESTARIO:

Considerar las acciones orientadas a la mejora en la prestación de los servicios que recibe la población de manera clara, honesta, pronta y expedita, promoviendo que los servidores públicos realicen su función con calidad, y cuenten con las competencias y conductas éticas necesarias en el servicio público, conforme a los principios que rigen la actuación del servidor público.

DEPENDENCIA GENERAL:

K00 CONTROTORIA

DEPENDENCIA AUXILIAR:

134 Auditoría Financiera, 136 Auditoría de Obras, 138 Auditoría Administrativa

NOMBRE DEL INDICADOR:

Porcentaje de servidores públicos asistentes a las capacitaciones.

Fórmula del cálculo:

(Número de servidores públicos asistentes a capacitaciones/Total de servidores públicos) *100

Interpretación:

SERVIDORES PUBLICOS ASISTENTES A LAS CAPACITACIONES

Dimensión que atiende:

Eficiencia

Descripción del factor de comparación:

NO APLICA

Ámbito geográfico:

LOCALIDAD URBANA

Cobertura:

MUNICIPAL

Línea base:

NO APLICA

Número:

NA 1.1

ESTRUCTURA DEL INDICADOR

FRECUENCIA DE MEDICIÓN:

Trimestral

COMPORTAMIENTO DE LAS VARIABLES DURANTE EL TRIMESTRE: Abril-Junio

VARIABLE	UNIDAD DE MEDIDA	OPERACION	META ANUAL		AVANCE TRIMESTRAL		AVANCE ACUMULADO	
			Programado	%	Programado	%	Programado	%
Número de servidores públicos asistentes a capacitaciones	SERVIDORES	Sumable	0.00	0.00	0.00	0.00	0.00	0.00
	SERVIDORES	Sumable	0.00	0.00	0.00	0.00	0.00	0.00
Total de servidores públicos								

COMPORTAMIENTO DEL INDICADOR

NO SE TIENE PROGRAMADO ESTE INDICADOR DERIVADO A QUE NO CORRESPONDE CON LAS ATRIBUCIONES DE ESTE ORGANISMO INTERNO DE CONTROL

TRIMESTRE: Abril-Junio

META ANUAL	AVANCE TRIMESTRAL				AVANCE ACUMULADO			
	Programado	Avanzado	EF%	SEMAFORO	Programado	Avanzado	EF%	SEMAFORO
0.00	0.00	0.00	0.00	ACEPTABLE	0.00	0.00	0.00	ACEPTABLE

DESCRIPCIÓN DE RESULTADOS Y JUSTIFICACIÓN EN CASO DE VARIACION SUPERIOR A 10% RESPECTO A LO PROGRAMADO

DESCRIPCIÓN DE RESULTADOS Y JUSTIFICACIÓN EN CASO DE VARIACION SUPERIOR A 10% RESPECTO A LO PROGRAMADO

EVALUACIÓN DEL INDICADOR


SE RECOMIENDA SEGUIR TRABAJANDO EN EL MISMO SENTIDO EN LAS ACCIONES QUE ALIMENTAN EL INDICADOR, PARA MANTENER EL DESEMPEÑO EN UN NIVEL ACEPTABLE ORIENTADO A OBTENER LA MÁXIMA CALIFICACIÓN EN LA EVALUACIÓN

DEPENDENCIA GENERAL:
DEPENDENCIA AUXILIAR:

K00 CONTROTORIA
134 Auditoría Financiera, 136 Auditoría de Obras, 138 Auditoría Administrativa

ELABORO
LIC. ANA SILVIA ROA MORENO

VO. BO.
LIC. LORENA MARGARITA ESTRADA VILCHIS





MUNICIPIO DE CUAUTITLAN

PBR-08b FICHA TECNICA DE SEGUIMIENTO DE INDICADORES 2024 DE GESTION O ESTRATEGICO

TIPO DE FICHA: OSFEM

PILAR DE DESARROLLO / EJE TRANSVERSAL:

II Eje transversal II. Gobierno Moderno, Capaz y Responsable

TEMA DE DESARROLLO:

Eficiencia y eficacia en el sector público

PROGRAMA PRESUPUESTARIO:

01030401 Desarrollo de la función pública y ética en el servicio público

PROYECTO PRESUPUESTARIO:

010304010101 Fiscalización, control y evaluación interna de la gestión pública

OBJETIVO DEL PROGRAMA PRESUPUESTARIO:

Considerar las acciones orientadas a la mejora en la prestación de los servicios que recibe la población de manera clara, honesta, pronta y expedita, promoviendo que los servidores públicos realicen su función con calidad, y cuentan con las competencias y conducta ética, necesarias en el servicio público, conforme a los principios que rigen la actuación del servidor público.

DEPENDENCIA GENERAL:

K00 CONTRALORIA

DEPENDENCIA AUXILIAR:

134 Auditoría Financiera, 135 Auditoría Administrativa

ESTRUCTURA DEL INDICADOR

NOMBRE DEL INDICADOR:

Porcentaje de carteles informativos.
(Carteles informativos elaborados/Carteles informativos requeridos) *100

FÓRMULA DEL CALCULO:

EL INDICADOR PROPORCIONA EL % DE LOS CARTELES INFORMATIVOS EL AVORADOS ENTRE EL TOTAL DE LOS CARTELES INFORMATIVOS REQUERIDOS

INTERPRETACION:

Eficiencia

DIMENSION QUE ATIENDE:

2 CARTELES PROGRAMADOS

DESCRIPCION DEL FACTOR DE COMPANACION:

LOCALIDAD URBANA

AMBITO GEOGRAFICO:

MUNICIPAL

COBERTURA:

1 CARTEL

LINEA BASE:

1 CARTEL

Numero: NA 21

COMPORTAMIENTO DE LAS VARIABLES DURANTE EL TRIMESTRE: Abril-Junio

VARIABLE	UNIDAD DE MEDIDA	OPERACION	META ANUAL	AVANCE TRIMESTRAL		AVANCE ACUMULADO	
				Programado	%	Programado	%
Carteles Informativos elaborados	CARTEL	Sumable	1.00	1.00	100.00	1.00	100.00
	CARTEL	Sumable	1.00	1.00	100.00	1.00	100.00
Carteles Informativos requeridos	CARTEL	Sumable	1.00	1.00	100.00	1.00	100.00
	CARTEL	Sumable	1.00	1.00	100.00	1.00	100.00

COMPORTAMIENTO DEL INDICADOR

DESCRIPCION DE LA META ANUAL

CON ESTE INDICADOR SE MIDE EL NUMERO DE CARTELES DE INFORMACION PARA QUE LOS SERVIDORES PUBLICOS VIGILEN EL CUMPLIMIENTO DE SUS OBLIGACIONES

META ANUAL	TRIMESTRE: Abril-Junio		AVANCE ACUMULADO	
	Programado	Alcanzado	Programado	Alcanzado
100.00	100.00	100.00	100.00	100.00
	EF%	SEMAFORO	EF%	SEMAFORO
	100.00	ACEPTABLE	100.00	ACEPTABLE

DESCRIPCION DE RESULTADOS Y JUSTIFICACION EN CASO DE VARIACION SUPERIOR A +/- 10% RESPECTO A LO PROGRAMADO

ESTE INDICADOR SE CUMPLIO SATISFACTORIAMENTE PARA ESTE SEGUNDO TRIMESTRE

EVALUACION DEL INDICADOR

SE RECOMIENDA SEGUIR TRABAJANDO EN EL MISMO SENTIDO EN LAS ACCIONES QUE ALIMENTAN EL INDICADOR, PARA MANTENER EL DESARROLLO EN UN NIVEL ACEPTABLE ORIENTADO A OBTENER LA MAXIMA CALIFICACION EN LA EVALUACION

DEPENDENCIA GENERAL:

K00 CONTRALORIA

DEPENDENCIA AUXILIAR:


134 Auditoría Financiera, 135 Auditoría Administrativa

ELABORO

LIC. ANA SILVIA ROA MORENO

VO. BO.

LIC. LORENA MARGARITA ESTRADA VILCHIS



DE INFORMACION PLANEACION

FECHA DE ELABORACION: 10/07/2024

Hoja: 24 de 418



MUNICIPIO DE CUAUTTLAN

PRM-08b FICHA TECNICA DE SEGUIMIENTO DE INDICADORES 2024 DE GESTION O ESTRATEGICO

TIPO DE FICHA: OSFEM

PLAN DE DESARROLLO / EJE TRANSVERSAL:

II Eje transversal II: Gobierno Moderno, Capaz y Responsable

TEMA DE DESARROLLO:

Eficiencia y eficacia en el sector publico

PROGRAMA PRESUPUESTARIO:

01030401 Desarrollo de la función pública y ética en el servicio público

PROYECTO PRESUPUESTARIO:

010304010101 Fiscalización, control y evaluación interna de la gestión pública

OBJETIVO DEL PROGRAMA PRESUPUESTARIO:

Considera las acciones orientadas a la mejora en la prestación de los servicios que recibe la población de manera clara, honesta, pronta y expedita, promoviendo que los servidores públicos realicen su función con calidad, y cuenten con las competencias y conducta ética necesarias en el servicio público, conforme a los principios que rigen la actuación del servidor público.

DEPENDENCIA GENERAL:

K00 CONTROTORIA

DEPENDENCIA AUXILIAR:

134 Auditoría Financiera, 135 Auditoría de Opra, 136 Auditoría Administrativa

ESTRUCTURA DEL INDICADOR

NOMBRE DEL INDICADOR:

Porcentaje de reportes de auditorías integrados al expediente

FÓRMULA DEL CÁLCULO:

(Número de reportes de auditorías integrados al expediente / total reportes de auditorías integrados al expediente programados) * 100

INTERPRETACIÓN:

ESTE INDICADOR PROPORCIONA EL NÚMERO DE REPORTES DE AUDITORÍAS INTEGRADOS AL EXPEDIENTE REALIZADOS ENTRE EL TOTAL DE LOS REPORTES DE AUDITORÍAS INTEGRADOS AL EXPEDIENTE

DIMENSIÓN QUE ATIENDE:

Eficiencia

FRECUENCIA DE MEDICIÓN:

Trimestral

DESCRIPCIÓN DEL FACTOR DE COMPENSACIÓN:

1 AUDITORIA EN EL EJERCICIO FISCAL 2023

AMBITO GEOGRAFICO:

LOCALIDAD URBANA

COBERTURA:

MUNICIPAL

LINEA BASE

1 AUDITORIA

Número: NA 3.1

COMPORTAMIENTO DE LAS VARIABLES DURANTE EL TRIMESTRE: Abril-Junio

VARIABLE	UNIDAD DE MEDIDA	OPERACION	META ANUAL	AVANCE TRIMESTRAL		AVANCE ACUMULADO	
				Programado	%	Alcanzado	%
Número de reportes de auditorías integrados al expediente	INFORMES	Sumable	1.00	0.00	0.00	1.00	100.00
Total reportes de auditorías integrados al expediente programados	INFORMES	Sumable	1.00	0.00	0.00	1.00	100.00

COMPORTAMIENTO DEL INDICADOR

DESCRIPCION DE LA META ANUAL

ESTE INDICADOR MIDE EL NÚMERO DE REPORTES INTEGRADOS A LOS EXPEDIENTES DE LAS AUDITORÍAS PRÁCTICADAS

META ANUAL	TRIMESTRE: Abril-Junio			
	AVANCE TRIMESTRAL		AVANCE ACUMULADO	
	Programado	Alcanzado	Programado	Alcanzado
100.00	0.00	0.00	100.00	100.00
	0.00	0.00	100.00	100.00

DESCRIPCION DE RESULTADOS Y JUSTIFICACION EN CASO DE VARIACION SIGNIFICA A LO Y RESPECTO A LO PROGRAMADO
ESTE INDICADOR SE PROGRAMO EN CERO PERO NO SE HA AVANZADO EN EL SEGUNDO TRIMESTRE

EVALUACION DEL INDICADOR

SE RECOMIENDA REALIZAR ACCIONES URGENTES ENCAMINADAS A CORREGIR EL FUNCIONAMIENTO DE LAS UNIDADES ADMINISTRATIVAS INVOLUCRADAS

DEPENDENCIA GENERAL:


K00 CONTROTORIA

DEPENDENCIA AUXILIAR:

134 Auditoría Financiera, 135 Auditoría de Opra, 136 Auditoría Administrativa

LIC. ANA SILVIA ROA MORENO

VO. BO.
LIC. LORENA MARGARITA ESTRADA VILCHIS





MUNICIPIO DE CUAUTTLAN

PBRn-08b FICHA TECNICA DE SEGUIMIENTO DE INDICADORES 2024 DE GESTIÓN O ESTRATEGICO

TIPO DE FICHA:

OSFEM

PLAR DE DESARROLLO / EJE TRANSVERSAL:

II Eje Transversal II: Gobierno Moderno, Capaz y Responsable

TEMA DE DESARROLLO:

Sistema Anticorrupción del Estado de México y Municipios

PROGRAMA PRESUPUESTARIO:

010304022021 Responsabilidades administrativas

PROYECTO PRESUPUESTARIO:

0103040220204 Investigación de fallos administrativos

0103040220202

Declaración de situación patrimonial, de intereses y constancia de la declaración fiscal de

OBJETIVO DEL PROGRAMA PRESUPUESTARIO:

Conjunto de acciones orientadas a establecer las bases de coordinación entre el Estado y los Municipios para el funcionamiento de los Sistemas Anticorrupción, de conformidad con lo dispuesto en la Constitución Política de los Estados Unidos Mexicanos, la Constitución Política del Estado Libre y Soberano de México, la Ley General del Sistema Nacional Anticorrupción y la Ley del Sistema Anticorrupción

DEPENDENCIA GENERAL:
DEPENDENCIA AUXILIAR:

K00 CONTRALORIA
138 Responsabilidad y Situación Patrimonial, 161 Unidad Substanciadora y Resolutora, 162 Unidad Investigadora

ESTRUCTURA DEL INDICADOR

NOMBRE DEL INDICADOR:
FORMULA DEL CALCULO:
INTERPRETACION:

Porcentaje de cumplimiento de acciones de vinculación interinstitucional en materia de anticorrupción,
(Número de acciones de vinculación de institucional en materia de anticorrupción realizadas/total de acciones de vinculación de institucional programadas) *100
LAS INSTANCIAS INTEGRANTES DEL SISTEMA MUNICIPAL ANTICORRUPCIÓN Y LOS ENTES PUBLICOS ESTABLECEN COORDINACION PARA EL COMBATE A LA CORRUPCIÓN
FRECUENCIA DE MEDICIÓN: Trimestral

DESCRIPCIÓN DEL FACTOR DE COMPARACIÓN:

EN EL EJERCICIO 2023 NO APLICO ESTE INDICADOR

AMBITO GEOGRAFICO:
COBERTURA:
LINEA BASE

LOCALIDAD URBANA
MUNICIPAL

EN EL EJERCICIO FISCAL 2024 SE REALIZARA 1 INFORME DE ACCIONES DE COORDINACION CON ENTES PUBLICOS

Numero: NC 1

COMPORTAMIENTO DE LAS VARIABLES DURANTE EL TRIMESTRE: Abril-Junio

VARIABLE	UNIDAD DE MEDIDA	OPERACION	META ANUAL	AVANCE TRIMESTRAL		AVANCE ACUMULADO		
				Programado	%	Alcanzado	%	Programado
Número de acciones de vinculación de institucional en materia de anticorrupción	INFORME	Sumable	1.00	0.00	0.00	0.00	0.00	0.00
Total de acciones de vinculación de institucional programadas	INFORME	Sumable	1.00	0.00	0.00	0.00	0.00	0.00

COMPORTAMIENTO DEL INDICADOR
DESCRIPCION DE LA META ANUAL

ESTE INDICADOR MIDE EL PORCENTAJE DE LAS ACCIONES EN MATERIA ANTICORRUPCIÓN

META ANUAL	AVANCE TRIMESTRAL		AVANCE ACUMULADO	
	Programado	Alcanzado	Programado	Alcanzado
100.00	0.00	0.00	0.00	0.00

DESCRIPCION DE RESULTADOS Y JUSTIFICACION EN CASO DE VARIACION SUPERIOR A ±10% RESPECTO AL O PROGRAMADO
ESTE INDICADOR SE PROGRAMO EN CERO PARA ESTE SEGUNDO TRIMESTRE

EVALUACION DEL INDICADOR


SE RECOMIENDA SEGUIR TRABAJANDO EN EL MISMO SENTIDO EN LAS ACCIONES QUE ALIMENTAN EL INDICADOR, PARA MANTENER EL DESEMPEÑO EN UN NIVEL ACEPTABLE ORIENTADO A OBTENER LA MAXIMA CALIFICACION EN LA EVALUA

DEPENDENCIA GENERAL:
DEPENDENCIA AUXILIAR:

K00 CONTRALORIA
138 Responsabilidad y Situación Patrimonial, 161 Unidad Substanciadora y Resolutora, 162 Unidad Investigadora

[Signature]
LIC. ANA SILVIA ROA MORENO

VO. BO.
[Signature]
LIC. LORENA MARGARITA ESTRADA VILCHIS





MUNICIPIO DE CUAUTITLAN

PBRN-089 FICHA TECNICA DE SEGUIMIENTO DE INDICADORES 2024 DE GESTION O ESTRATEGICO

TIPO DE FICHA: OSFEM

PLAZA DE DESARROLLO / EJE TRANSVERSAL:

El Eje transversal II: Gobierno Moderno, Capaz y Responsable

TEMA DE DESARROLLO:

Sistema Anticorrupcion del Estado de Mexico y Municipios

PROGRAMA PRESUPUESTARIO:

01030402 Sistema Anticorrupcion del Estado de Mexico y Municipios

PROYECTO PRESUPUESTARIO:

010304022021 Responsabilidades administrativas

010304022024 Investigacion de fallos administrativas

OBJETIVO DEL PROGRAMA PRESUPUESTARIO:

Conjuntio de acciones orientadas a establecer las bases de conformacion entre el Estado y los Municipios para el funcionamiento de los Sistemas Anticorrupcion, de conformidad con lo dispuesto en la Constitucion y la Ley General del Sistema Nacional Anticorrupcion y la Ley del Sistema Anticorrupcion

Politica de los Estados Unidos Mexicanos, la Constitucion Politica del Estado Libre y Soberano de Mexico, la Ley General del Sistema Nacional Anticorrupcion y la Ley del Sistema Anticorrupcion

K00 CONTROLADORA

138 Responsabilidad y Situacion Patrimonial, 161 Unidad Substantivadora y Resolutoria, 162 Unidad Investigadora

DEPENDENCIA AUXILIAR:

138 Responsabilidad y Situacion Patrimonial, 161 Unidad Substantivadora y Resolutoria, 162 Unidad Investigadora

ESTRUCTURA DEL INDICADOR

NOMBRE DEL INDICADOR:

Porcentaje de acuerdos cumplidos como parte del Sistema Municipal Anticorrupcion.

FORMULA DEL CALCULO:

(Acuerdos cumplidos como parte del Sistema Municipal Anticorrupcion/Acuerdos registrados como parte del Sistema Municipal Anticorrupcion) *100

INTERPRETACION:

EL CONTEXTO POLITICO Y SOCIAL TRAMITE LA CORRECTA IMPLEMENTACION DE LAS ACCIONES ACORDADAS POR EL COMITE COORDINADOR MUNICIPAL

DIMENSION QUE ATIENDE:

Eficiencia

FRECUENCIA DE MEDICION:

Semestral

DESCRIPCION DEL FACTOR DE COMPARACION:

EN EL EJERCICIO FISCAL 2023 NO SE PROGRAMA ESTE INDICADOR

AMBITO GEOGRAFICO:

LOCALIDAD URBANA MUNICIPAL

COBERTURA:

MUNICIPAL

LINEA BASE

1 INFORME EJERCICIO FISCAL 2024

Numero: NC 2

COMPORTAMIENTO DE LAS VARIABLES DURANTE EL TRIMESTRE: Abril-Junio

VARIABLE	UNIDAD DE MEDIDA	OPERACION	META ANUAL	AVANCE TRIMESTRAL		AVANCE ACUMULADO	
				Programado	%	Alcanzado	%
Acuerdos cumplidos como parte del Sistema Municipal Anticorrupcion	INFORME	Sumable	1.00	0.00	0.00	0.00	0.00
Acuerdos registrados como parte del Sistema Municipal Anticorrupcion	INFORME	Sumable	1.00	0.00	0.00	0.00	0.00

COMPORTAMIENTO DEL INDICADOR

NO ES POSIBLE DETERMINAR EL NUMERO DE ACUERDOS QUE SE TOMAN EN CADA SECCION YA QUE DEPENDE DE LOS PUNTOS QUE SE SOMETAN A CONSIDERACION

DESCRIPCION DE LA META ANUAL

TRIMESTRE: Abril-Junio

META ANUAL	AVANCE TRIMESTRAL			AVANCE ACUMULADO		
	Programado	Alcanzado	EF%	Programado	Alcanzado	EF%
100.00	0.00	0.00	0.00	0.00	0.00	0.00

DESCRIPCION DE RESULTADOS Y JUSTIFICACION EN CASO DE VARIACION SUPERIOR A 10 % RESPECTO A LO PROGRAMADO

ESTE INDICADOR SE PROGRAMA EN CERO PARA ESTE SEGUNDO TRIMESTRE

EVALUACION DEL INDICADOR

SE RECOMIENDA SEGUIR TRABAJANDO EN EL MISMO SENTIDO EN LAS ACCIONES QUE ALIMENTAN EL INDICADOR, PARA MANTENER EL DESEMPEÑO EN UN NIVEL ACEPTABLE ORIENTADO A OBTENER LA MAXIMA CALIFICACION EN LA EVALUACION

DEPENDENCIA GENERAL:

K00 CONTROLADORA

DEPENDENCIA AUXILIAR:

138 Responsabilidad y Situacion Patrimonial, 161 Unidad Substantivadora y Resolutoria, 162 Unidad Investigadora

ELABORÓ
LIC. ANA SILVIA ROJASRENG

VO. BO.

LIC. LORENA MARGARITA ESTRADA MICHIS





MUNICIPIO DE CUAUTITLAN

PBRM-080 FICHA TECNICA DE SEGUIMIENTO DE INDICADORES 2024 DE GESTIÓN O ESTRATEGICO

TIPO DE FICHA: OSFEM

PILAR DE DESARROLLO / EJE TRANSVERSAL:

II Eje transversal II: Gobierno Moderno, Capaz y Responsable

TEMA DE DESARROLLO:

Sistema Anticorrupción del Estado de México y Municipios

PROGRAMA PRESUPUESTARIO:

010304020201 Sistema Anticorrupción del Estado de México y Municipios

PROYECTO PRESUPUESTARIO:

010304020201 Responsabilidades administrativas

010304020204 Investigación de faltas administrativas

010304020202

Declaración de situación patrimonial, de interés y constancia de la declaración fiscal de

OBJETIVO DEL PROGRAMA PRESUPUESTARIO:

Conjuntar de acciones orientadas a establecer las bases de coordinación entre el Estado y los Municipios para el funcionamiento de los Sistemas Anticorrupción, de conformidad con lo dispuesto en la Constitución Política de los Estados Unidos Mexicanos, la Constitución Política del Estado Libre y Soberano de México, la Ley General del Sistema Nacional Anticorrupción y la Ley del Sistema Anticorrupción

K00 CONTRALORIA

DEPENDENCIA AUXILIAR:

138 Responsabilidad y Situación Patrimonial, 161 Unidad Subsecretaría y Resolutiva, 162 Unidad Investigadora

DEPENDENCIA AUXILIAR:

ESTRUCTURA DEL INDICADOR

NOMBRE DEL INDICADOR:

Porcentaje de auditorías con posibles actos de corrupción identificados.

FÓRMULA DEL CÁLCULO:

(Número de auditorías con posibles actos de corrupción identificados/total de auditorías realizadas en el año) *100

INTERPRETACIÓN:

AUDITORÍAS CON POSIBLES ACTOS DE CORRUPCIÓN

DIMENSIÓN QUE ATIENDE:

Eficiencia

DESCRIPCIÓN DEL FACTOR DE COMPARACIÓN:

EN EL EJERCICIO FISCAL 2023 NO APLICABA ESTE INDICADOR

FRECUENCIA DE MEDICIÓN:

Semestral

AMBITO GEOGRAFICO:

LOCALIDAD URBANA

COBERTURA:

MUNICIPAL

LINEA BASE:

1 INFORMES

Numero: NC 3

COMPORTAMIENTO DE LAS VARIABLES DURANTE EL TRIMESTRE: Abril-Junio

VARIABLE	UNIDAD DE MEDIDA	OPERACION	META ANUAL	AVANCE TRIMESTRAL		AVANCE ACUMULADO	
				Programado	%	Alcanzado	%
Número de auditorías con posibles actos de corrupción (identificados)	INFORME	Sumable	1.00	0.00	0.00	0.00	0.00
	INFORME	Sumable	1.00	0.00	0.00	0.00	0.00
Total de auditorías realizadas en el año							

COMPORTAMIENTO DEL INDICADOR

DESCRIPCIÓN DE LA META ANUAL

LAS AUDITORÍAS E INSPECCIONES TIENEN COMO OBJETIVO ENCONTRAR ACTOS DE CORRUPCIÓN POR LAS ÁREAS AUDITADAS

META ANUAL	AVANCE TRIMESTRAL				AVANCE ACUMULADO			
	Programado	Alcanzado	EF%	SEMAFORO	Programado	Alcanzado	EF%	SEMAFORO
100.00	0.00	0.00	0.00	ACEPTABLE	0.00	0.00	0.00	ACEPTABLE

DESCRIPCIÓN DE RESULTADOS Y JUSTIFICACIÓN EN CASO DE VARIACIÓN SUPERIOR A 10% RESPECTO A LO PROGRAMADO

ESTE INDICADOR SE PROGRAMÓ EN CERO PARA ESTE TRIMESTRE

EVALUACIÓN DEL INDICADOR

SE RECOMIENDA SEGUIR TRABAJANDO EN EL MISMO SENTIDO EN LAS ACCIONES QUE ALIMENTAN EL INDICADOR, PARA MANTENER EL DESEMPEÑO EN UN NIVEL ACEPTABLE ORIENTADO A OBTENER LA MÁXIMA CALIFICACIÓN EN LA EVALUACIÓN

DEPENDENCIA GENERAL:

K00 CONTRALORIA

DEPENDENCIA AUXILIAR:

138 Responsabilidad y Situación Patrimonial, 161 Unidad Subsecretaría y Resolutiva, 162 Unidad Investigadora

Elaboro
LIC. ANA SILVIA ROA MORENO

VO. BO.
LIC. LORENA MARGARITA ESTRADA VILCHIS





MUNICIPIO DE CUAUTITLAN

PDRM-480 FICHA TECNICA DE SEGUIMIENTO DE INDICADORES 2024 DE GESTION O ESTRATEGICO

TIPO DE FICHA:

OSFEM

II Eje transversal II: Gobierno Moderno, Capaz y Responsable

PILAR DE DESARROLLO / EJE TRANSVERSAL:

Sistema Anticorrupcion del Estado de Mexico y Municipios

PROGRAMA PRESUPUESTARIO:

01030402 Sistema Anticorrupcion del Estado de Mexico y Municipios

PROYECTO PRESUPUESTARIO:

010304020201 Responsabilidades administrativas

010304020202

Declaracion de situacion patrimonial, de interes y contancia de la declaracion fiscal de

OBJETIVO DEL PROGRAMA PRESUPUESTARIO:

Conjunto de acciones orientadas a establecer las bases de coordinacion entre el Estado y los Municipios para el funcionamiento de los Sistemas Anticorrupcion, de conformidad con lo dispuesto en la Constitucion

DEPENDENCIA GENERAL:

K00 CONTRALORIA

DEPENDENCIA AUXILIAR:

138 Responsabilidad y Situacion Patrimonial, 161 Unidad Substanciadora y Resolutora, 182 Unidad Investigadora

ESTRUCTURA DEL INDICADOR

NOMBRE DEL INDICADOR:

Porcentaje de campañas sobre la tolerancia cero a la corrupcion.

Fórmula del cálculo:

(Número de campañas de concientización realizadas / Total de campañas programadas en el año) * 100

Interpretación:

MIDE EL NUMERO DE CAMPAÑAS REALIZADAS EN EL AÑO

Dimensión que atiende:

Eficiencia

FRECUENCIA DE MEDICIÓN:

Semestral

Descripción del factor de comparación:

SE REALIZO 1 CAMPAÑA EN EL EJERCICIO FISCAL 2023

Ámbito geográfico:

LOCALIDAD URBANA

Cobertura:

MUNICIPAL

Línea base:

1 CAMPAÑA MISMA QUE CONCIENTIZARA A LOS SERVIDORES PUBLICOS EN EL DESEMPEÑO DE SUS FUNCIONES

Número: NC 4

VARIABLE	UNIDAD DE MEDIDA	OPERACION	META ANUAL	AVANCE TRIMESTRAL		AVANCE ACUMULADO	
				Programado	%	Alcanzado	%
Número de campañas de concientización realizadas	CAMPAÑA	Sumable	1.00	1.00	100.00	1.00	100.00
Total de campañas programadas en el año	CAMPAÑA	Sumable	1.00	1.00	100.00	1.00	100.00

COMPORTAMIENTO DE LAS VARIABLES DURANTE EL TRIMESTRE: Abril-Junio

COMPORTAMIENTO DEL INDICADOR

DESCRIPCION DE LA META ANUAL

ESTE INDICADOR TIENE COMO FIN MEDIR EL NUMERO DE CAMPAÑAS QUE REALIZA EL SISTEMA MUNICIPAL ANTICORRUPCION

TRIMESTRE: Abril-Junio

META ANUAL	AVANCE TRIMESTRAL			AVANCE ACUMULADO		
	Programado	Alcanzado	EF%	Programado	Alcanzado	EF%
100.00	100.00	100.00	100.00	100.00	100.00	100.00

DESCRIPCION DE RESULTADOS Y JUSTIFICACION EN CASO DE VARIACION SUPERIOR A ± 10% RESPECTO A LO PROGRAMADO
ESTE INDICADOR SE PROGRAMO EN CERRO PARA ESTE SEGUNDO TRIMESTRE

EVALUACION DEL INDICADOR

SE RECOMIENDA SEGUIR TRABAJANDO EN EL MISMO SENTIDO EN LAS ACCIONES QUE ALIMENTAN EL INDICADOR, PARA MANTENER EL DESEMPEÑO EN UN NIVEL ACEPTABLE ORIENTANDO A OBTENER LA MÁXIMA CALIFICACION EN LA EVALUA


DEPENDENCIA GENERAL:
DEPENDENCIA AUXILIAR:

K00 CONTRALORIA

138 Responsabilidad y Situacion Patrimonial, 161 Unidad Substanciadora y Resolutora, 182 Unidad Investigadora

ELABORADO
LIC. ANA SILVIA ROA MORENO

VO. BO.
LIC. LORENA MARGARITA ESTRADA VALCHIS



DE INFORMACION PLANEACION

FECHA DE ELABORACION: 10/07/2024

Hoja 28 de 416



MUNICIPIO DE CUAUTITLAN

PARM-08B FICHA TECNICA DE SEGUIMIENTO DE INDICADORES 2024 DE GESTION O ESTRATEGICO

PILAR DE DESARROLLO / EJE TRANSVERSAL:

II Eje transversal II: Gobierno Moderno, Capaz y Responsable

TIPO DE FICHA: OSTEM

TEMA DE DESARROLLO:

Sistema Anticorrupción del Estado de México y Municipios

PROGRAMA PRESUPUESTARIO:

01030402 Sistema Anticorrupción del Estado de México y Municipios

PROYECTO PRESUPUESTARIO:

010304020201 Responsabilidades administrativas

010304020204 Investigación de faltas administrativas

010304020202

Declaración de situación patrimonial, de intereses y constancia de la declaración fiscal de

OBJETIVO DEL PROGRAMA PRESUPUESTARIO:

Conjunto de acciones orientadas a establecer las bases de coordinación entre el Estado y los Municipios para el funcionamiento de los Sistemas Anticorrupción, de conformidad con lo dispuesto en la Constitución Política de los Estados Unidos Mexicanos, la Constitución Política del Estado Libre y Soberano de México, la Ley General del Sistema Nacional Anticorrupción y la Ley del Sistema Anticorrupción K00 CONTRALORIA

DEPENDENCIA GENERAL:

138 Responsabilidad y Situación Patrimonial, 161 Unidad Substanciadora y Resolutora, 162 Unidad Investigadora

DEPENDENCIA AUXILIAR:

ESTRUCTURA DEL INDICADOR

NOMBRE DEL INDICADOR:

Porcentaje de atención de insumos técnicos requeridos por el Comité Coordinador del Sistema Municipal Anticorrupción atendidos / Total de insumos técnicos requeridos por el requeridos por el Comité Coordinador del Sistema Municipal Anticorrupción.

FORMULA DEL CALCULO:

(Número de insumos técnicos requeridos por el Comité Coordinador del Sistema Municipal Anticorrupción atendidos / Total de insumos técnicos requeridos por el requeridos por el Comité Coordinador del Sistema Municipal Anticorrupción) * 100

INTERPRETACION:

LOS ENTES PUBLICOS ATIENDEN LOS INSUMOS TECNICOS REQUERIDOS POR EL COMITE COORDINADOR DEL SISTEMA ESTATAL ANTICORRUPCION

DESCRIPCION DEL FACTOR DE COMPARACION:

NO APLICA PARA EL EJERCICIO FISCAL 2024

FRECUENCIA DE MEDICION:

Trimestral

AMBITO GEOGRAFICO:

LOCALIDAD URBANA

COBERTURA:

MUNICIPAL

LINEA BASE

NO APLICA PARA EL EJERCICIO FISCAL 2024

Numero: NC 5

COMPORTAMIENTO DE LAS VARIABLES DURANTE EL TRIMESTRE Abril-Junio

VARIABLE	UNIDAD DE MEDIDA	OPERACION	META ANUAL	AVANCE TRIMESTRAL		AVANCE ACUMULADO			
				Programado	%	Alcanzado	%	Programado	%
Número de insumos técnicos requeridos por el Comité Coordinador del Sistema Municipal Anticorrupción atendidos	INFORME	Sumable	0.00	0.00	0.00	0.00	0.00	0.00	0.00
Total de insumos técnicos requeridos por el Comité Coordinador del Sistema Municipal Anticorrupción	INFORME	Sumable	0.00	0.00	0.00	0.00	0.00	0.00	0.00

COMPORTAMIENTO DEL INDICADOR

DESCRIPCION DE LA META ANUAL

ESTE INDICADOR TIENE COMO FIN MEDIR LOS INSUMOS TECNICOS REQUERIDOS POR EL COMITE COORDINADOR DEL SISTEMA ESTATAL ANTICORRUPCION NO SON SOLVENTADOS POR EL MUNICIPIO

META ANUAL	AVANCE TRIMESTRAL			AVANCE ACUMULADO		
	Programado	Alcanzado	EF%	Programado	Alcanzado	EF%
0.00	0.00	0.00	0.00	0.00	0.00	0.00

DESCRIPCION DE RESULTADOS Y JUSTIFICACION EN CASO DE VARIACION SUPERIOR A ± 10 % RESPECTO A LO PROGRAMADO

ESTE INDICADOR NO APLICA PARA EL EJERCICIO FISCAL 2024

EVALUACION DEL INDICADOR

SE RECOMIENDA SEGUIR TRABAJANDO EN EL MISMO SENTIDO EN LAS ACCIONES QUE ALIMENTAN EL INDICADOR PARA MANTENER EL DESEMPEÑO EN UN NIVEL ACEPTABLE ORIENTADO A OBTENER LA MAXIMA CALIFICACION EN LA EVALUACION DEL INDICADOR

DEPENDENCIA GENERAL: K00 CONTRALORIA

DEPENDENCIA AUXILIAR: 138 Responsabilidad y Situación Patrimonial, 161 Unidad Substanciadora y Resolutora, 162 Unidad Investigadora

Signature of EMBORG

LIC. ANA SILVIA ROA MORENO

Signature of LIC. LORENA MARGARITA ESTRADA VILCHIS

LIC. LORENA MARGARITA ESTRADA VILCHIS

Stamp: COORDINADOR DEL SISTEMA ESTATAL ANTICORRUPCION



MUNICIPIO DE CUAUTITLAN

PBRm-98b FICHA TECNICA DE SEGUIMIENTO DE INDICADORES 2024 DE GESTION O ESTRATEGICO

TIPO DE FICHA: OSTEM

PILAR DE DESARROLLO / EJE TRANSVERSAL:

II Eje transversal II: Gobierno Moderno, Capaz y Responsable

TEMA DE DESARROLLO:

Sistema Anticorrupcion del Estado de Mexico y Municipios

PROGRAMA PRESUPUESTARIO:

010304020201 Sistema Anticorrupcion del Estado de Mexico y Municipios

PROYECTO PRESUPUESTARIO:

010304020201 Responsabilidades administrativas

010304020202

Declaración de situación patrimonial: de interés y constancia de la declaración fiscal de

OBJETIVO DEL PROGRAMA PRESUPUESTARIO:

Conjunto de acciones orientadas a establecer las bases de coordinación entre el Estado y los Municipios para el funcionamiento de los Sistemas Anticorrupción, de conformidad con lo dispuesto en la Constitución Política de los Estados Mexicanos, la Constitución Política del Estado Libre y Soberano de México, la Ley General del Sistema Nacional Anticorrupción y la Ley del Sistema Anticorrupción

DEPENDENCIA GENERAL:

K00 CONTRALORIA

DEPENDENCIA AUXILIAR:

138 Responsabilidad y Situación Patrimonial, 161 Unidad Subsecretaría y Resolución, 162 Unidad Investigadora

ESTRUCTURA DEL INDICADOR

NOMBRE DEL INDICADOR:

Porcentaje de convenios, acuerdos o demás acciones consensuales en materia de anticorrupción firmados.

FÓRMULA DEL CÁLCULO:

(Número de convenios, acuerdos o demás acciones consensuales en materia de anticorrupción realizadas/Total de convenios, acuerdos o demás acciones consensuales en materia de anticorrupción programadas) *100

INTERPRETACIÓN:

LOS ENTES PUBLICOS SE INTERESAN EN LA FIRMA DE CONVENIOS ACUERDOS O DEMAS ACCIONES CONSENSUALES TENDIENTES AL CUMPLIMIENTO DE OBJETIVOS INSTITUCIONALES

FRECUENCIA DE MEDICIÓN: Trimestral

DIMENSIÓN QUE ATIENDE:

Eficiencia

DESCRIPCIÓN DEL FACTOR DE COMPARACIÓN:

NO HUBO CONVENIOS EN EL EJERCICIO FISCAL 2023

AMBITO GEOGRAFICO:

LOCALIDAD URBANA

COBERTURA:

MUNICIPAL

LINEA BASE

1 CONVENIO EN MATERIA ANTICORRUPCION EN EL EJERCICIO FISCAL 2024

Numero: NA 1.1

CONCEPTAMIENTO DE LAS VARIABLES DURANTE EL TRIMESTRE: Abril-Junio

VARIABLE	UNIDAD DE MEDIDA	OPERACION	META ANUAL	AVANCE TRIMESTRAL		AVANCE ACUMULADO	
				Programado	%	Alcanzado	%
Número de convenios, acuerdos o demás acciones consensuales en materia de anticorrupción realizadas	CONVENIO	Sumable	1.00	0.00	0.00	0.00	0.00
Total de convenios, acuerdos o demás acciones consensuales en materia de anticorrupción programadas	CONVENIO	Sumable	1.00	0.00	0.00	0.00	0.00

COMPORTAMIENTO DEL INDICADOR

DESCRIPCION DE LA META ANUAL

ESTE INDICADOR TIENE COMO FIN MEDIR EL NUMERO DE CONVENIOS QUE REALIZA EL SISTEMA ANTICORRUPCION

TRIMESTRE: Abril-Junio

META ANUAL	AVANCE TRIMESTRAL			AVANCE ACUMULADO		
	Programado	Alcanzado	EF%	Programado	Alcanzado	EF%
100.00	0.00	0.00	0.00	0.00	0.00	0.00

DESCRIPCION DE RESULTADOS Y JUSTIFICACION EN CASO DE VARIACION SUPERIOR A 10 % RESPECTO AL PROGRAMA ESTE INDICADOR SE PROGRAMO EN ORO PARA ESTE SEMESTRE TRIMESTRE

EVALUACION DEL INDICADOR

SE RECOMIENDA SEGUIR TRABAJANDO EN EL MISMO SENTIDO EN LAS ACCIONES QUE ALIMENTAN EL INDICADOR, PARA MANTENER EL DESEMPEÑO EN UN NIVEL ACEPTABLE ORIENTADO A OBTENER LA MAXIMA CALIFICACION EN LA EVALUACION

DEPENDENCIA GENERAL:


K00 CONTRALORIA

DEPENDENCIA AUXILIAR:

138 Responsabilidad y Situación Patrimonial, 161 Unidad Subsecretaría y Resolución, 162 Unidad Investigadora

Elaborado por:

VO. BO.





MUNICIPIO DE CUAUTITLAN

PBRn-08b FICHA TECNICA DE SEGUIMIENTO DE INDICADORES 2024 DE GESTIÓN O ESTRATEGICO

TIPO DE FICHA:

OSFEM

PILAR DE DESARROLLO / EJE TRANSVERSAL:

II Eje transversal II: Gobierno Moderno, Capaz y Responsable

TEMA DE DESARROLLO:

Sistema Anticorrupción del Estado de México y Municipios

PROGRAMA PRESUPUESTARIO:

01030402 Sistema Anticorrupción del Estado de México y Municipios

PROYECTO PRESUPUESTARIO:

010304020201 Responsabilidades administrativas

010304020204 Investigación de talas administrativas

Objetivo del Programa Presupuestario: Conjunto de acciones orientadas a establecer las bases de coordinación entre el Estado y los Municipios para el funcionamiento de los Sistemas Anticorrupción, de conformidad con lo dispuesto en la Constitución Política de los Estados Unidos Mexicanos, la Constitución Política del Estado Libre y Soberano de México, la Ley General del Sistema Nacional Anticorrupción y la Ley del Sistema Anticorrupción

K00 CONTROLORIA

138 Responsabilidad y Situación Patrimonial, 161 Unidad Subsancionadora y Resolutora, 162 Unidad Investigadora

K00 CONTROLORIA

ESTRUCTURA DEL INDICADOR

NOMBRE DEL INDICADOR:

Porcentaje de sesiones del Comité Coordinador Municipal del Sistema Municipal Anticorrupción

Fórmula del Cálculo:

(Sesiones realizadas del Sistema Municipal Anticorrupción / Sesiones programadas del Sistema Municipal Anticorrupción) * 100

Interpretación:

LOS INTERGRANTES DEL COMITÉ ASISTEN A LAS SESIONES CONVOCADAS

FRECUENCIA DE MEDICIÓN:

Semestral

Dimensión que atiende:

Eficiencia

Descripción del Factor de Comparación:

NO HUBO SESIONES EN EL EJERCICIO FISCAL 2023

Ámbito Geográfico:

LOCALIDAD URBANA

Cobertura:

MUNICIPAL

Línea Base:

1 SESION DEL SISTEMA MUNICIPAL ANTICORRUPCIÓN EN EL EJERCICIO FISCAL 2024

Número:

NA 2.1

COMPORTAMIENTO DE LAS VARIABLES DURANTE EL TRIMESTRE: Abril-Junio

VARIABLE	UNIDAD DE MEDIDA	OPERACION	META ANUAL	AVANCE TRIMESTRAL		AVANCE ACUMULADO	
				Programado	%	Programado	%
Sesiones realizadas del Sistema Municipal Anticorrupción	ACTAS	Semanale	1.00	0.00	0.00	0.00	0.00
Sesiones programadas del Sistema Municipal Anticorrupción	ACTAS	Semanale	1.00	0.00	0.00	0.00	0.00

COMPORTAMIENTO DEL INDICADOR DESCRIPCIÓN DE LA META ANUAL

TRIMESTRE: Abril-Junio

META ANUAL	AVANCE TRIMESTRAL		AVANCE ACUMULADO	
	Programado	Alcanzado	Programado	Alcanzado
100.00	0.00	0.00	0.00	0.00

DESCRIPCIÓN DE RESULTADOS Y JUSTIFICACIÓN EN CASO DE VARIACIÓN SUPERIOR A ± 10% RESPECTO A LO PROGRAMADO ESTE INDICADOR SE PROGRAMÓ EN DERO PARA ESTE SEGUIMIENTO TRIMESTRAL

EVALUACION DEL INDICADOR

SE RECOMIENDA SEGUIR TRABAJANDO EN EL MISMO SENTIDO EN LAS ACCIONES QUE ALIMENTAN EL INDICADOR, PARA MANTENER EL DESEMPEÑO EN UN NIVEL ACEPTABLE Y ORIENTADO A OBTENER LA MÁXIMA CALIFICACIÓN EN LA EVALUACIÓN

DEPENDENCIA GENERAL:


K00 CONTROLORIA

DEPENDENCIA AUXILIAR:

138 Responsabilidad y Situación Patrimonial, 161 Unidad Subsancionadora y Resolutora, 162 Unidad Investigadora

ELABORÓ: LIC. ANA SILVIA ROA MORENO

VO. BO. LIC. LORENA MARGARITA ESTRADA VILCHIS





MUNICIPIO DE CUAUTITLAN

PBRM-480 FICHA TECNICA DE SEGUIMIENTO DE INDICADORES 2024 DE GESTION O ESTRATEGICO

TIPO DE FICHA: OSFEM

PILAR DE DESARROLLO / EJE TRANSVERSAL:

II Eje transversal II: Gobierno Moderno, Capaz y Responsable

TEMA DE DESARROLLO:

Sistema Anticorrupcion del Estado de Mexico y Municipios

PROGRAMA PRESUPUESTARIO:

010304022001 Sistema Anticorrupcion del Estado de Mexico y Municipios

PROYECTO PRESUPUESTARIO:

010304022001 Responsabilidades administrativas

010304022004 Investigacion de fallos administrativos

OBJETIVO DEL PROGRAMA PRESUPUESTARIO:

Conjunto de acciones orientadas a establecer las bases de coordinacion entre el Estado y los Municipios para el funcionamiento de los Sistemas Anticorrupcion, de conformidad con lo dispuesto en la Constitucion

DEPENDENCIA GENERAL:

Politica de los Estados Unidos Mexicanos, la Constitucion Politica del Estado Libre y Soberano de Mexico, la Ley General del Sistema Nacional Anticorrupcion y la Ley del Sistema Anticorrupcion

DEPENDENCIA AUXILIAR:

138 Responsabilidad y Situacion Patrimonial, 161 Unidad Subsancionadora y Resolutoria, 162 Unidad Investigadora

DEPENDENCIA AUXILIAR:

138 Responsabilidad y Situacion Patrimonial, 161 Unidad Subsancionadora y Resolutoria, 162 Unidad Investigadora

DEPENDENCIA AUXILIAR:

138 Responsabilidad y Situacion Patrimonial, 161 Unidad Subsancionadora y Resolutoria, 162 Unidad Investigadora

NOMBRE DEL INDICADOR:

Porcentaje de cumplimiento en la elaboracion del programa anual de auditorias

FORMULA DEL CALCULO:

(Programa anual de auditorias realizado/Programa anual de auditorias programado) *100

INTERPRETACION:

LOS SERVIDORES PUBLICOS PARTICIPAN DE MANERA EFECTIVA EN LAS REVISIONES QUE LE REVISAN EN AFAN DE DAR SEGUIMIENTO AL CUMPLIMIENTO DE LA NORMA EN LA MATERIA

DIMENSION QUE ATIENDE:

Eficiencia

DESCRIPCION DEL FACTOR DE COMPARACION:

SE ELABORO UN PROGRAMA ANUAL DE AUDITORIAS EN ELE EJERCICIO FISCAL 2023

AMBITO GEOGRAFICO:

LOCALIDAD URBANA

COBERTURA:

MUNICIPAL

LINEA BASE

1 PROGRAMA ANUAL DE AUDITORIAS

Numero: NA 3.1

COMPORTAMIENTO DE LAS VARIABLES DURANTE EL TRIMESTRE: Abril-Junio

VARIABLE	UNIDAD DE MEDIDA	OPERACION	META ANUAL	AVANCE TRIMESTRAL		AVANCE ACUMULADO	
				Programado	%	Alcanzado	%
Programa anual de auditorias realizada	INFORME	Sumable	1.00	1.00	100.00	1.00	100.00
Programa anual de auditorias programado	INFORME	Sumable	1.00	1.00	100.00	1.00	100.00

COMPORTAMIENTO DEL INDICADOR

DESCRIPCION DE LA META ANUAL

ESTRUCTURA DEL INDICADOR

TRIMESTRE: Abril-Junio

META ANUAL	AVANCE TRIMESTRAL			AVANCE ACUMULADO		
	Programado	Alcanzado	EF%	Programado	Alcanzado	EF%
100.00	100.00	100.00	100.00	100.00	100.00	100.00

DESCRIPCION DE RESULTADOS Y JUSTIFICACION EN CASO DE VARIACION SUPERIOR A 10% RESPECTO A LO PROGRAMADO

ESTE INDICADOR SE CUMPLIO ATRACTORAMENTE PARA ESTE TRIMESTRE

EVALUACION DEL INDICADOR

SE RECOMIENDA SEGUIR TRABAJANDO EN EL MISMO SENTIDO EN LAS ACCIONES QUE ALIMENTAN EL INDICADOR, PARA MANTENER EL DESEMPEÑO EN UN NIVEL ACEPTABLE ORIENTADO A OBTENER LA MÁXIMA CALIFICACION EN LA EVALUACION

DEPENDENCIA GENERAL: K00 CONTROLORIA
DEPENDENCIA AUXILIAR: 138 Responsabilidad y Situacion Patrimonial, 161 Unidad Subsancionadora y Resolutoria, 162 Unidad Investigadora



FECHA DE ELABORACION: 18/07/2024

ELABORO: LIC. ANA SILVIA ROA MORENO

VO. BO. LIC. LORENA MARGARITA ESTRADA VILCHIS



MUNICIPIO DE CUAUTLILAN

PRM-08b FICHA TECNICA DE SEGUIMIENTO DE INDICADORES 2024 DE GESTION O ESTRATEGICO

PILAR DE DESARROLLO / EJE TRANSVERSAL: II Eje Transversal II: Gobierno Moderno, Capaz y Responsable

TIPO DE FICHA: OSFEM

TEMA DE DESARROLLO: Sistema Anticorrupcion del Estado de Mexico y Municipios
PROGRAMA PRESUPUESTARIO: 0103040201 Sistema Anticorrupcion del Estado de Mexico y Municipios
PROYECTO PRESUPUESTARIO: 010304020201 Responsabilidades administrativas

010304020204 Investigacion de fallos administrativos
010304020202 Declaracion de situacion patrimonial de interes y consistencia de la declaracion fiscal de

OBJETIVO DEL PROGRAMA PRESUPUESTARIO: Conjunto de acciones orientadas a establecer las bases de coordinacion entre el Estado y los Municipios para el funcionamiento de los Sistemas Anticorrupcion, de conformidad con lo dispuesto en la Constitucion
DEPENDENCIA GENERAL: Politica de los Estados Unidos Mexicanos, la Constitucion Politica del Estado Libre y Soberano de Mexico, la Ley General del Sistema Nacional Anticorrupcion y la Ley del Sistema Anticorrup
DEPENDENCIA AUXILIAR: 138 Responsabilidad y Situacion Patrimonial, 161 Unidad Substanciadora y Resolutora, 162 Unidad Investigadora

NOMBRE DEL INDICADOR: Promedio de servidores publicos asistentes a los eventos de concientizacion.
FORMULA DEL CALCULO: (Servidores publicos que asisten a los eventos/Total de eventos de concientizacion)
INTERPRETACION: SERVIDORES PUBLICOS ASISTENTES A LOS EVENTOS

DIMENSION QUE ATIENDE: Eficiencia
DESCRIPCION DEL FACTOR DE COMPARACION: NO APLICA
AMBITO GEOGRAFICO: LOCALIDAD URBANA
COBERTURA: MUNICIPAL
LINEA BASE: NO APLICA
FRECUENCIA DE MEDICION: Trimestral

Numero: NA 41

COMPORTAMIENTO DE LAS VARIABLES DURANTE EL TRIMESTRE: Abril-Junio

VARIABLE	UNIDAD DE MEDIDA	OPERACION	META ANUAL	AVANCE TRIMESTRAL		AVANCE ACUMULADO	
				Programado	%	Alcanzado	%
Servidores publicos que asisten a los eventos	CONVOCATORIA	Sumable	0.00	0.00	0.00	0.00	0.00
Total de eventos de concientizacion	CONVOCATORIA	Sumable	0.00	0.00	0.00	0.00	0.00

NO SE TIENEN PROGRAMADAS ACCIONES DE CAPACITACION

COMPORTAMIENTO DEL INDICADOR DESCRIPCION DE LA META ANUAL

META ANUAL	TRIMESTRE: Abril-Junio			
	AVANCE TRIMESTRAL		AVANCE ACUMULADO	
	Programado	Alcanzado	EF%	SEMAFORO
0.00	0.00	0.00	0.00	ACEPTABLE


DESCRIPCION DE RESULTADOS Y JUSTIFICACION EN CASO DE VARIACION SUPERIOR A 10% RESPECTO A LO PROGRAMADO
ESTE INDICADOR NO APLICA PARA ESTE EJERCICIO FISCAL 2024

EVALUACION DEL INDICADOR

SE RECOMIENDA SEGUIR TRABAJANDO EN EL MISMO SENTIDO EN LAS ACCIONES QUE ALIMENTAN EL INDICADOR, PARA MANTENER EL DESEMPEÑO EN UN NIVEL ACEPTABLE Y OBTENER LA MÁXIMA CALIFICACION EN LA EVALUACION
DEPENDENCIA GENERAL: K00 CONTRALORIA
DEPENDENCIA AUXILIAR: 138 Responsabilidad y Situacion Patrimonial, 161 Unidad Substanciadora y Resolutora, 162 Unidad Investigadora

ELABORADO
LIC. YANA SILVIA ROA MORENO

VO. BO.
LIC. LORENA MARGARITA ESTRADA VILCHIS





MUNICIPIO DE CUAUTITLAN

PBrM-08b FICHA TECNICA DE SEGUIMIENTO DE INDICADORES 2024 DE GESTION O ESTRATEGICO

PLAR DE DESARROLLO / ELE TRANSVERSAL:

II Ele transversal II: Gobierno Moderno, Capaz y Responsable

TIPO DE FICHA:

OSFEM

TEMA DE DESARROLLO:

Sistema Anticorrupción del Estado de México y Municipios

PROGRAMA PRESUPUESTARIO:

010304022021 Sistema Anticorrupción del Estado de México y Municipios

PROYECTO PRESUPUESTARIO:

010304022021 Responsabilidades administrativas

DEPENDENCIA AUXILIAR:

010304022024 Investigación de fallos administrativos

DEPENDENCIA AUXILIAR:

Conjunto de acciones orientadas a establecer las bases de coordinación entre el Estado y los Municipios para el funcionamiento de los Sistemas Anticorrupción de conformidad con lo dispuesto en la Constitución Política de los Estados Unidos Mexicanos, la Constitución Política del Estado Libre y Soberano de México, la Ley General del Sistema Nacional Anticorrupción y la Ley del Sistema Anticorrup

OBJETIVO DEL PROGRAMA PRESUPUESTARIO:

010304022022 Declaración de situación patrimonial de interés y constancia de la declaración fiscal de

DEPENDENCIA AUXILIAR:

138 Responsabilidad y Situación Patrimonial, 161 Unidad Subordinadora y Resolución, 162 Unidad Investigadora

NOMBRE DEL INDICADOR:

ESTRUCTURA DEL INDICADOR

FÓRMULA DEL CÁLCULO:

Porcentaje de cumplimiento en la elaboración del Programa Anual de Trabajo del Comité Coordinador Municipal

INTERPRETACIÓN:

(Programa Anual de Trabajo del Comité Coordinador Municipal elaborado / Programa Anual de Trabajo del Comité Coordinador Municipal programado a realizar) *100

DIMENSIÓN QUE ATIENDE:

LAS Y LOS INTEGRANTES DEL COMITÉ COORDINADOR MUNICIPAL VALIDAN EL CONTENIDO DEL PROGRAMA ANUAL DE TRABAJO

DESCRIPCIÓN DEL FACTOR DE COMPARACIÓN:

Eficacia

AMBITO GEOGRAFICO:

SE RENOVAN EN EL EJERCICIO 2023

COBERTURA:

LOCALIDAD URBANA MUNICIPAL

LÍNEA BASE:

MUNICIPAL

Número: NA 5.1

ESTE INDICADOR CUENTA CON LA ASISTENCIA A UNA SESIÓN DEL COMITÉ COORDINADOR MUNICIPAL PARA EL EJERCICIO 2024

COMPORTAMIENTO DE LAS MUESTRAS DURANTE EL TRIMESTRE: Abril-Junio

VARIABLE	UNIDAD DE MEDIDA	OPERACION	META ANUAL	AVANCE TRIMESTRAL		AVANCE ACUMULADO	
				Programado	%	Programado	%
Programa Anual de Trabajo del Comité Coordinador Municipal elaborado	Programa	Sumable	1.00	1.00	100.00	0.00	0.00
Programa Anual de Trabajo del Comité Coordinador Municipal programado a realizar	Programa	Sumable	1.00	1.00	100.00	0.00	0.00

ESTE INDICADOR MIDE EL NUMERO DE SESIONES ESTABLECIDAS POR EL COMITE COORDINADOR MUNICIPAL

COMPORTAMIENTO DEL INDICADOR DESCRIPCION DE LA META ANUAL

META ANUAL	TRIMESTRE: Abril-Junio			
	Programado	Alcanzado	EF%	SEMAFORO
100.00	100.00	0.00	0.00	CRITICO

DESCRIPCION DE RESULTADOS Y JUSTIFICACION EN CASO DE VARIACION SUPERIOR A ±10 % RESPECTO AL O PROGRAMADO ESTE INDICADOR NO SE REFLEJA AVANCE PARA ESTE SEGUNDO TRIMESTRE

EVALUACION DEL INDICADOR

SE RECOMIENDA REALIZAR ACCIONES URGENTES ENCAMINADAS A CORREGIR EL FUNCIONAMIENTO DE LAS UNIDADES ADMINISTRATIVAS INVOLUCRADAS

DEPENDENCIA GENERAL: K00 CONTRALORIA

DEPENDENCIA AUXILIAR: 138 Responsabilidad y Situación Patrimonial, 161 Unidad Subordinadora y Resolución, 162 Unidad Investigadora


Signature of Lic. Ana Silma Roa Moreno

LIC. ANA SILMA ROA MORENO

Signature of Lic. Lorena Margarita Estrada Vilchis

VO. BO.

LIC. LORENA MARGARITA ESTRADA VILCHIS





MUNICIPIO DE CUAUTITLAN

PIBIM-08B FICHA TECNICA DE SEGUIMIENTO DE INDICADORES 2024 DE GESTIÓN O ESTRATEGICO

TIPO DE FICHA: OSFEM

PILAR DE DESARROLLO / EJE TRANSVERSAL:

II Eje transversal II: Gobierno Moderno, Capaz y Responsable

TEMA DE DESARROLLO:

Sistema Anticorrupción del Estado de México y Municipios

PROGRAMA PRESUPUESTARIO:

01030402 Sistema Anticorrupción del Estado de México y Municipios

PROYECTO PRESUPUESTARIO:

010304020201 Responsabilidades administrativas

010304020202

Declaración de situación patrimonial, de interés y constancia de la declaración fiscal de

OBJETIVO DEL PROGRAMA PRESUPUESTARIO:

Conjunto de acciones orientadas a establecer las bases de coordinación entre el Estado y los Municipios para el funcionamiento de los Sistemas Anticorrupción, de conformidad con lo dispuesto en la Constitución Política de los Estados Unidos Mexicanos, la Constitución Política del Estado Libre y Soberano de México, la Ley General del Sistema Nacional Anticorrupción y la Ley del Sistema Anticorrupción

DEPENDENCIA GENERAL:

K00 CONTRALORIA

138 Responsabilidad y Situación Patrimonial, 161 Unidad Substanciadora y Resolutora, 162 Unidad Investigadora

DEPENDENCIA AUXILIAR:

ESTRUCTURA DEL INDICADOR

NOMBRE DEL INDICADOR:

Porcentaje de cumplimiento en la integración del Informe Anual de Resultados y Avances del Comité Coordinador Municipal

FORMULA DEL CALCULO:

(Informe Anual de Resultados y Avances del Comité Coordinador Municipal realizados / Informe Anual de Resultados y Avances del Comité Coordinador Municipal programados a realizar) *100

INTERPRETACION:

LAS Y LOS INTEGRANTES DEL COMITE COORDINADOR MUNICIPAL VALIDAN EL CONTENIDO DEL INFORME ANUAL DE RESULTADOS Y AVANCES

DIMENSION QUE ATIENDE:

Eficiencia

FRECUENCIA DE MEDICION:

Trimestral

DESCRIPCION DEL FACTOR DE COMPARACION:

SE RENOVAN EN EL EJERCICIO FISCAL 2023

AMBITO GEOGRAFICO:

LOCALIDAD URBANA MUNICIPAL

COBERTURA:

MUNICIPAL

LINEA BASE

EL SISTEMA MUNICIPAL ANTICORRUPCION ELABORA UN INFORME ANUAL DE RESULTADOS Y AVANCES PARA EL EJERCICIO FISCAL 2024

Numero: NA 5.2

COMPORTAMIENTO DE LAS VARIABLES DURANTE EL TRIMESTRE: Abril-Junio

VARIABLE	UNIDAD DE MEDIDA	OPERACION	META ANUAL	AVANCE TRIMESTRAL				AVANCE ACUMULADO			
				Programado	%	Alcanzado	%	Programado	%	Alcanzado	%
Informe Anual de Resultados y Avances del Comité Coordinador Municipal realizados	INFORME	Sumable	1.00	0.00	0.00	0.00	0.00	0.00	0.00	0.00	0.00
Informe Anual de Resultados y Avances del Comité Coordinador Municipal programados a realizar	INFORME	Sumable	1.00	0.00	0.00	0.00	0.00	0.00	0.00	0.00	0.00

COMPORTAMIENTO DEL INDICADOR

DESCRIPCION DE LA META ANUAL

LAS Y LOS INTEGRANTES DEL COMITE COORDINADOR MUNICIPAL VALIDAN EL CONTENIDO DEL INFORME ANUAL DE RESULTADOS Y AVANCES

TRIMESTRE: Abril-Junio

META ANUAL	AVANCE TRIMESTRAL				AVANCE ACUMULADO			
	Programado	Alcanzado	EF%	SEMAFORO	Programado	Alcanzado	EF%	SEMAFORO
100.00	0.00	0.00	0.00	ACEPTABLE	0.00	0.00	0.00	ACEPTABLE

DESCRIPCION DE RESULTADOS Y JUSTIFICACION EN CASO DE VARIACION SUPERIOR A 10% RESPECTO A LO PROGRAMADO ESTE INDICADOR SE PROGRAMA EN PERIO PARA ESTE SEGUNDO TRIMESTRE

EVALUACION DEL INDICADOR

SE RECOMIENDA SEGUIR TRABAJANDO EN EL MISMO SENTIDO EN LAS ACCIONES QUE ALIMENTAN EL INDICADOR, PARA MANTENER EL DESEMPEÑO EN UN NIVEL ACEPTABLE ORIENTADO A OBTENER LA MAXIMA CALIFICACION EN LA EVALUACION

DEPENDENCIA GENERAL:

K00 CONTRALORIA

DEPENDENCIA AUXILIAR:


138 Responsabilidad y Situación Patrimonial, 161 Unidad Substanciadora y Resolutora, 162 Unidad Investigadora

Handwritten signature of ELABORA

LIC. ANA SILVIA ROA MORENS

VO. BO.

LIC. LORENA MARGARITA ESTRADA VILCHIS





MUNICIPIO DE CUAUTITLAN

Pbrn-08b FICHA TECNICA DE SEGUIMIENTO DE INDICADORES 2024 DE GESTIÓN O ESTRATEGICO

TIPO DE FICHA: OSFEM

PILAR DE DESARROLLO / EJE TRANSVERSAL:

II Eje transversal II: Gobierno Moderno, Capaz y Responsable

TEMA DE DESARROLLO:

Eficiencia y eficacia en el sector público

PROGRAMA PRESUPUESTARIO:

01030501 Asistencia jurídica al Ejecutivo

PROYECTO PRESUPUESTARIO:

010305010105 Asesoría jurídica al ayuntamiento

OBJETIVO DEL PROGRAMA PRESUPUESTARIO:

Comprende todas las acciones orientadas al fortalecimiento y mejora de los procedimientos regulatorios y conductos legales establecidos, que influyan directamente en la garantía jurídica del gobierno y la sociedad.

DEPENDENCIA GENERAL:

M03 CONSEJERIA JURIDICA

DEPENDENCIA AUXILIAR:

155 Area Juridica

NOMBRE DEL INDICADOR:

Porcentaje de asesorías jurídicas impartidas.

FORMULA DEL CALCULO:

(Asesorías jurídicas impartidas/Asesorías jurídicas programadas)*100

INTERPRETACION:

OTORGAR ASISTENCIA JURIDICA A LA POBLACION PROPORCIONANDOLES UNA ALTERNATIVA JURIDICA

DIMENSION QUE ATIENDE:

Eficiencia

DESCRIPCION DEL FACTOR DE COMPARACION:

100 ASISTENCIAS JURIDICAS

AMBITO GEOGRAFICO:

LOCALIDAD URBANA

COBERTURA:

178847 HABITANTES

LINEA BASE

100 ASISTENCIAS JURIDICAS

Numero: NC 1

COMPORTAMIENTO DE LAS VARIABLES DURANTE EL TRIMESTRE: Abril-Junio

VARIABLE	UNIDAD DE MEDIDA	OPERACION	META ANUAL	AVANCE TRIMESTRAL		AVANCE ACUMULADO			
				Programado	%	Alcanzado	%	Programado	%
Asesorías jurídicas impartidas	ASESORIAS	Sumable	100.00	60.00	60.00	68.00	110.00	68.00	110.00
Asesorías jurídicas programadas	ASESORIAS	Sumable	100.00	60.00	60.00	60.00	60.00	60.00	100.00

COMPORTAMIENTO DEL INDICADOR DESCRIPCION DE LA META ANUAL

PROPORCIONAR ASESORIAS JURIDICAS A LA CIUDADANIA

META ANUAL	TRIMESTRE: Abril-Junio			
	AVANCE TRIMESTRAL		AVANCE ACUMULADO	
	Programado	Alcanzado	EF%	SEMAFORO
100.00	100.00	110.00	110.00	ACEPTABLE

DESCRIPCION DE RESULTADOS Y JUSTIFICACION EN CASO DE VARIACION SUPERIOR A +/-10% RESPECTO A LO PROGRAMADO ESTE INDICADOR SE CUMPLIO SATISFACTORIAMENTE EN ESTE SEGUNDO TRIMESTRE

EVALUACION DEL INDICADOR

SE RECOMIENDA SEGUIR TRABAJANDO EN EL MISMO SENTIDO EN LAS ACCIONES QUE ALIMENTAN EL INDICADOR PARA MANTENER EL DESEMPEÑO EN UN NIVEL ACEPTABLE ORIENTADO A OBTENER LA MÁXIMA CALIFICACION EN LA EVALUAC

DEPENDENCIA GENERAL: M03 CONSEJERIA JURIDICA

DEPENDENCIA AUXILIAR: 155 Area Juridica

ELABORADO

LIC. CARLOS RUIZ DOMINGUEZ

VO. BO.

LIC. LORENA MARGARITA ESTRADA VILCHIS

FECHA DE ELABORACION: 10/07/2024

Hoja: 37 de 416



MUNICIPIO DE CUAUTTLAN

PRM-08b FICHA TECNICA DE SEGUIMIENTO DE INDICADORES 2024 DE GESTION O ESTRATEGICO

TIPO DE FICHA:

OSFEM

PLAZA DE DESARROLLO / EJE TRANSVERSAL:

II Eje transversal II: Gobierno Moderno, Capaz y Responsable

TEMA DE DESARROLLO:

Eficiencia y eficacia en el sector público

PROGRAMA PRESUPUESTARIO:

01800891 Asistencia jurídica al Ejecutivo

PROYECTO PRESUPUESTARIO:

010305010105 Asesoría jurídica al ayuntamiento

OBJETIVO DEL PROGRAMA PRESUPUESTARIO:

Comprende todas las acciones orientadas al fortalecimiento y mejora de los procedimientos regulatorios y conductas legales establecidas, que influyan directamente en la garantía jurídica del gobierno y la sociedad.

DEPENDENCIA GENERAL:

M00 CONSEJERIA JURIDICA

DEPENDENCIA AUXILIAR:

155 Area Juridica

ESTRUCTURA DEL INDICADOR

NOMBRE DEL INDICADOR:

Porcentaje de demandas en contra de la Administración Pública Municipal atendidas.

FÓRMULA DEL CÁLCULO:

(Demandas en contra de la Administración Pública Municipal atendidas/demandas en contra de la Administración Pública Municipal presentadas)*100

INTERPRETACIÓN:

RECIBIR LAS DEMANDAS PARA DAR LA DEBIDA CONTESTACION EN TIEMPO Y FORMA,ASI COMO INTERPONER LAS DEMANDAS CORRESPONDIENTES ANTE LOS TRIBUNALES PARA DEFENDER LOS INTERESES DEL MUNICIPIO

DIMENSIÓN QUE ATIENDE:

Eficiencia

DESCRIPCIÓN DEL FACTOR DE COMPARACIÓN:

RECIBIO 56 DEMANDAS EN CONTRA DE LA ADMINISTRACION PUBLICA MUNICIPAL

AMBITO GEOGRAFICO:

LOCALIDAD URBANA

COBERTURA:

178847 HABITANTES

LINEA BASE:

45 EXPEDIENTES LEGALES

Numero:

NC 2

Numero:

NC 2

COMPORTAMIENTO DE LAS VARIABLES DURANTE EL TRIMESTRE: Abril-Junio

VARIABLE	UNIDAD DE MEDIDA	OPERACION	META ANUAL		AVANCE TRIMESTRAL		AVANCE ACUMULADO					
			Programado	Alcanzado	%	Alcanzado	%	Alcanzado	%			
Demandas en contra de la Administración Pública Municipal atendidas	EXPEDIENTES LEGALES	Sumable	45.00	25.00	55.56	27.00	108.00	25.00	55.56	27.00	108.00	108.00
Demandas en contra de la Administración Pública Municipal presentadas	EXPEDIENTES LEGALES	Sumable	45.00	25.00	55.56	27.00	108.00	25.00	55.56	27.00	108.00	108.00

COMPORTAMIENTO DEL INDICADOR

SE PRETENDE ATENDER TODAS LAS DEMANDAS QUE LA CIUDADANIA PRESENTE EN CONTRA DE LA ADMINISTRACION PUBLICA MUNICIPAL ASI COMO INSTAURAR LAS DEMANDAS QUE SEAN NECESARIAS

DESCRIPCION DE LA META ANUAL

TRIMESTRE: Abril-Junio

META ANUAL	AVANCE TRIMESTRAL			AVANCE ACUMULADO		
	Programado	Alcanzado	EF%	Programado	Alcanzado	EF%
100.00	100.00	100.00	100.00	100.00	100.00	100.00

DESCRIPCION DE RESULTADOS Y JUSTIFICACION EN CASO DE VARIACION SUPERIOR A +/-10% RESPECTO AL PROGRAMA

EVALUACION DEL INDICADOR

SE RECOMIENDA SEGUIR TRABAJANDO EN EL MISMO SENTIDO EN LAS ACCIONES QUE ALIMENTAN EL INDICADOR, PARA MANTENER EL DESEMPEÑO EN UN NIVEL ACEPTABLE ORIENTADO A OBTENER LA MÁXIMA CALIFICACIÓN EN LA EVALUAC

DEPENDENCIA GENERAL:

M00 CONSEJERIA JURIDICA

DEPENDENCIA AUXILIAR:


155 Area Juridica

DEPENDENCIA AUXILIAR:

155 Area Juridica


ELABORÓ

UC. CARLOS RUIZ DOMINGUEZ



VO. BO.

LIC. LORENA MARGARITA ESTRADA VILCHIS



FECHA DE ELABORACION: 10/07/2024

Hoja: 38 de 416



MUNICIPIO DE CUAUTITLAN

Phm-080 FICHA TECNICA DE SEGUIMIENTO DE INDICADORES 2024 DE GESTION O ESTRATEGICO

TIPO DE FICHA: OSFEM

PILAR DE DESARROLLO / EJE TRANSVERSAL: II Eje transversal II: Gobierno Moderno, Capaz y Responsable

TEMA DE DESARROLLO: Eficiencia y eficacia en el sector publico
PROGRAMA PRESUPUESTARIO: 01030591 Asistencia juridica al Ejecutivo
PROYECTO PRESUPUESTARIO: 010305010105 Asesoría jurídica al ayuntamiento

OBJETIVO DEL PROGRAMA PRESUPUESTARIO: Comprende todas las acciones orientadas al fortalecimiento y mejora de los procedimientos regulatorios y conductos legales establecidos, que impliquen directamente en la garantía jurídica del gobierno y la sociedad.
DEPENDENCIA GENERAL: M00 CONSEJERIA JURIDICA
DEPENDENCIA AUXILIAR: 155 Area Juridica

ESTRUCTURA DEL INDICADOR

NOMBRE DEL INDICADOR: Porcentaje de resoluciones juridicas emitidas.
FORMULA DEL CALCULO: (Resoluciones juridicas emitidas/Total de asuntos juridicos recibidos)*100
INTERPRETACION: DE LOS ASUNTOS JURIDICOS QUE SE NOTIFICAN A ESTA DIRECCION JURIDICA SE LE DA SEGUIMIENTO PROCESAL OPORTUNO PARA QUE LA AUTORIDAD JUDICIAL COMPETENTE EMITA LA RESOLUCION CORRESPONDIENTE
DIMENSION QUE ATIENDE: Eficacia
DESCRIPCION DEL FACTOR DE COMPARACION: 25 SENTENCIAS
FRECUENCIA DE MEDICION: Trimestral

AMBITO GEOGRAFICO: LOCALIDAD URBANA
COBERTURA: 178947 HABITANTES
LINEA BASE: 20 RESOLUCIONES JURIDICAS

Numero: NA 1.1

COMPORTAMIENTO DE LAS VARIABLES DURANTE EL TRIMESTRE: Abril-Junio

Table with columns: VARIABLE, UNIDAD DE MEDIDA, OPERACION, META ANUAL, AVANCE TRIMESTRAL, AVANCE ACUMULADO. Rows include 'Resoluciones juridicas emitidas' and 'Total de asuntos juridicos recibidos'.

COMPORTAMIENTO DEL INDICADOR

SE PRETENDE QUE LOS ASUNTOS JURIDICOS QUE LLEVE ESTA DIRECCION JURIDICA SE LES DE SEGUIMIENTO PROCESAL OPORTUNO INTERPONIENDO LOS RECURSOS LEGALES NECESARIOS

Table for 'COMPORTAMIENTO DEL INDICADOR' with columns: META ANUAL, AVANCE TRIMESTRAL, AVANCE ACUMULADO. Rows show '100.00' for both 'Programado' and 'Alcanzado'.

EVALUACION DEL INDICADOR

SE RECOMIENDA SEGUIR TRABAJANDO EN EL MISMO SENTIDO EN LAS ACCIONES QUE ALIMENTAN EL INDICADOR, PARA MANTENER EL DESEMPEÑO EN UN NIVEL ACEPTABLE ORIENTADO A OBTENER LA MAXIMA CALIFICACION EN LA EVALUACION GENERAL.
DEPENDENCIA GENERAL: M00 CONSEJERIA JURIDICA
DEPENDENCIA AUXILIAR: 155 Area Juridica

Handwritten signatures and stamps, including 'ELABORADO POR' and 'REVISADO'.

LIC. CARLOS RUIZ DOMINGUEZ

LIC. LORENA MARGARITA ESTRADA VILCHIS



MUNICIPIO DE CUAUTITLAN

PBRM-08B FICHA TECNICA DE SEGUIMIENTO DE INDICADORES 2024 DE GESTIÓN O ESTRATEGICO

TIPO DE FICHA: OSFEM

PILAR DE DESARROLLO / EJE TRANSVERSAL: II Eje transversal II: Gobierno Moderno, Capaz y Responsable

TEMA DE DESARROLLO: Eficiencia y eficacia en el sector público

PROGRAMA PRESUPUESTARIO: 01030501 Asistencia jurídica al Ejecutivo

PROYECTO PRESUPUESTARIO: 010305010105 Asesoría jurídica al ayuntamiento

OBJETIVO DEL PROGRAMA PRESUPUESTARIO: Comprende todas las acciones orientadas al fortalecimiento y mejora de los procedimientos regulatorios y conductos legales establecidos, que influyan directamente en la garantía jurídica del gobierno y la sociedad.

DEPENDENCIA GENERAL: M00 CONSEJERIA JURIDICA

DEPENDENCIA AUXILIAR: 155 Area Juridica

ESTRUCTURA DEL INDICADOR

NOMBRE DEL INDICADOR: Porcentaje de notificaciones jurídicas presentadas.

FORMULA DEL CALCULO: (Notificaciones jurídicas presentadas/Notificaciones jurídicas programadas)*100

INTERPRETACION: SE LLEVAN A CABO NOTIFICACIONES JURIDICAS A LOS INVOLUCRADOS EN EL ASUNTO PARA DARLE EL CUMPLIMIENTO PROCESAL AL ASUNTO JURIDICO QUE SE TRATE

DIMENSION QUE ATIENDE: Eficiencia REALIZO 4 NOTIFICACIONES JURIDICAS FRECUENCIA DE MEDICION: Trimestral

DESCRIPCION DEL FACTOR DE COMPARACION: REALIZO 4 NOTIFICACIONES JURIDICAS

AMBITO GEOGRAFICO: LOCALIDAD URBANA

COBERTURA: 178847 HABITANTES

LINEA BASE: 20 NOTIFICACIONES JURIDICAS

Numero: NA 1.2

COMPORTAMIENTO DE LAS VARIABLES DURANTE EL TRIMESTRE Abril-Junio

VARIABLE	UNIDAD DE MEDIDA	OPERACION	META ANUAL	AVANCE TRIMESTRAL		AVANCE ACUMULADO					
				Programado	%	Alcanzado	%	Programado	%	Alcanzado	%
Notificaciones jurídicas presentadas	EXPEDIENTES LEGALES	Sumable	20.00	5.00	25.00	5.00	100.00	10.00	50.00	11.00	110.00
Notificaciones jurídicas programadas	EXPEDIENTES LEGALES	Sumable	20.00	5.00	25.00	5.00	100.00	10.00	50.00	11.00	110.00

COMPORTAMIENTO DEL INDICADOR

DESCRIPCION DE LA META ANUAL

LA PERSONA FISICA O MORAL INVOLUCRADA EN LOS CASOS JURIDICAS SON REQUERIDAS POR LA AUTORIDAD MUNICIPAL

TRIMESTRE: Abril-Junio

META ANUAL	AVANCE TRIMESTRAL				AVANCE ACUMULADO			
	Programado	Alcanzado	EF%	SEMAFORO	Programado	Alcanzado	EF%	SEMAFORO
100.00	100.00	100.00	100.00	ACEPTABLE	100.00	100.00	100.00	ACEPTABLE

DESCRIPCION DE RESULTADOS Y JUSTIFICACION EN CASO DE VARIACION SUPERIOR A +/- 10 % RESPECTO A LO PROGRAMADO ESTE INDICADOR SE CUMPLIO SATISFACTORIAMENTE EN ESTE SEGUNDO TRIMESTRE

EVALUACION DEL INDICADOR

SE RECOMIENDA SEGUIR TRABAJANDO EN EL MISMO SENTIDO EN LAS ACCIONES QUE ALIMENTAN EL INDICADOR, PARA MANTENER EL DESEMPEÑO EN UN NIVEL ACEPTABLE ORIENTADO A OBTENER LA MAXIMA CALIFICACION EN LA EVALUACION

DEPENDENCIA GENERAL: M00 CONSEJERIA JURIDICA


DEPENDENCIA AUXILIAR: 155 Area Juridica

ELABORADO

U.C. CARLOS RUIZ DOMINGUEZ

VO

U.C. LORENA MARGARITA ESTRADA VILCHIS



FECHA DE ELABORACION: 10/07/2024

Hoje: 40 de 416



MUNICIPIO DE CUAUTTLAN

PRM-48B FICHA TECNICA DE SEGUIMIENTO DE INDICADORES 2024 DE GESTION O ESTRATEGICO

TIPO DE FICHA: OSFEM

PLAZA DE DESARROLLO / EJE TRANSVERSAL:

II Eje transversal II: Gobierno Moderno, Capaz y Responsable

TEMA DE DESARROLLO:

Eficiencia y eficacia en el sector público

PROGRAMA PRESUPUESTARIO:

01030601 Asistencia jurídica al Ejecutivo

PROYECTO PRESUPUESTARIO:

010306010105 Asesoría jurídica al ayuntamiento

OBJETIVO DEL PROGRAMA PRESUPUESTARIO:

Comprender todas las acciones orientadas al fortalecimiento y mejora de los procedimientos regulatorios y conductos legales establecidos, que influyan directamente en la garantía jurídica del gobierno y la sociedad.

DEPENDENCIA GENERAL:

M00 CONSEJERIA JURIDICA

DEPENDENCIA AUXILIAR:

155 Area Jurídica

ESTRUCTURA DEL INDICADOR

NOMBRE DEL INDICADOR:

Porcentaje de tramitación de asuntos jurídicos realizados.

FÓRMULA DEL CÁLCULO:

(Tramitación de asuntos jurídicos realizados/Tramitación de asuntos jurídicos programados) *100

INTERPRETACIÓN:

LLEVAR A CABO LA TRAMITACION PERTINENTE EN TIEMPO Y FORMA SOBRE ASUNTOS JURIDICOS QUE SE ENCUENTRAN BAJO RESGUARDO EN ESTA DIRECCION

DIMENSION QUE ATIENDE:

Eficiencia

DESCRIPCIÓN DEL FACTOR DE COMPARACIÓN:

480 TRAMITACIONES DE ASUNTOS JURIDICOS EN LOS TRIBUNALES COMPETENTES

FRECUENCIA DE MEDICIÓN:

Trimestral

AMBITO GEOGRAFICO:

LOCALIDAD URBANA

COBERTURA:

178847 HABITANTES

LINEA BASE

300 TRAMITACIONES DE ASUNTOS JURIDICOS EN LOS TRIBUNALES COMPETENTES

Numero: NA 21

COMPORTAMIENTO DE LAS VARIABLES DURANTE EL TRIMESTRE: Abril-Junio

VARIABLE	UNIDAD DE MEDIDA	OPERACION	META ANUAL	AVANCE TRIMESTRAL		AVANCE ACUMULADO					
				Programado	%	Programado	%				
Tramitación de asuntos jurídicos realizados	EXPEDIENTES LEGALES	Sumable	300.00	50.00	16.67	103.00	210.00	100.00	33.33	180.00	190.00
Tramitación de asuntos jurídicos programados	EXPEDIENTES LEGALES	Sumable	300.00	50.00	16.67	50.00	100.00	100.00	33.33	180.00	190.00

COMPORTAMIENTO DEL INDICADOR

SE PRETENDE LLEVAR A CABO TODOS LOS TRAMITES EN TIEMPO Y FORMA SOBRE ASUNTOS JURIDICOS QUE SE ENCUENTRAN DENTRO DE LOS ARCHIVOS DE ESTA DIRECCION

DESCRIPCIÓN DE LA META ANUAL

TRIMESTRE: Abril-Junio

META ANUAL	AVANCE TRIMESTRAL				AVANCE ACUMULADO			
	Programado	Alcanzado	EF%	SEMAFORO	Programado	Alcanzado	EF%	SEMAFORO
100.00	100.00	210.00	210.00	ACEPTABLE	100.00	179.25	179.25	ACEPTABLE

DESCRIPCIÓN DE RESULTADOS Y JUSTIFICACIÓN EN CASO DE VARIACIÓN SUPERIOR A 10 % RESPECTO A LO PROGRAMADO

ESTE INDICADOR SE CUMPLIO SATISFACTORIAMENTE PARA ESTE SEGUNDO TRIMESTRE

EVALUACION DEL INDICADOR

SE RECOMIENDA SEGUIR TRABAJANDO EN EL MISMO SENTIDO EN LAS ACCIONES QUE ALIMENTAN EL INDICADOR, PARA MANTENER EL DESEMPEÑO EN UN NIVEL ACEPTABLE ORIENTANDO A OBTENER LA MÁXIMA CALIFICACION EN LA EVALUACION

DEPENDENCIA GENERAL:

M00 CONSEJERIA JURIDICA

DEPENDENCIA AUXILIAR:

155 Area Jurídica

ELABORÓ: LIC. CARLOS RUIZ DOMINGUEZ

VO. BO: LIC. LORENA MARGARITA ESTRADA VILCHIS



MUNICIPIO DE CUAUTITLAN

PBRn-08b FICHA TECNICA DE SEGUIMIENTO DE INDICADORES 2024 DE GESTIÓN O ESTRATEGICO

TIPO DE FICHA: OSFEMA

PILAR DE DESARROLLO / EJE TRANSVERSAL: II Eje transversal II: Gobierno Moderno, Capaz y Responsable

TEMA DE DESARROLLO: Eficiencia y eficacia en el sector público

PROGRAMA PRESUPUESTARIO: 01030501 Asistencia Juridica al Ejecutivo

PROYECTO PRESUPUESTARIO: 010305010105 Asesoría jurídica al ayuntamiento

OBJETIVO DEL PROGRAMA PRESUPUESTARIO: Comprende todas las acciones orientadas al fortalecimiento y mejora de los procedimientos regulatorios y conductos legales establecidos, que influyan directamente en la garantía jurídica del gobierno y la sociedad.

DEPENDENCIA GENERAL: M00 CONSEJERIA JURIDICA

DEPENDENCIA AUXILIAR: 155 Area Juridica

ESTRUCTURA DEL INDICADOR

NOMBRE DEL INDICADOR: Porcentaje de asesorías de mediación y conciliación de diferendos entre las partes en conflicto.

FÓRMULA DEL CÁLCULO: (Asesorías de mediación y conciliación de diferendos entre las partes en conflicto realizadas/Asesorías de mediación y conciliación de diferendos entre las partes en conflicto programadas)*100

INTERPRETACIÓN: ASESORIAS DE MEDIACION Y CONCILIACION

FRECUENCIA DE MEDICION:

DIMENSION QUE ATIENDE: Eficiencia

Trimestral

DESCRIPCIÓN DEL FACTOR DE COMPENSACIÓN: NO APLICA

AMBITO GEOGRAFICO: LOCALIDAD URBANA

COBERTURA: 178847 HABITANTES

LINEA BASE: NO APLICA

Numero: NA 2.2

COMPORTAMIENTO DE LAS VARIABLES DURANTE EL TRIMESTRE Abril-Junio

VARIABLE	UNIDAD DE MEDIDA	OPERACION	META ANUAL	AVANCE TRIMESTRAL		AVANCE ACUMULADO	
				Programado	%	Programado	%
Asesorías de mediación y conciliación de diferendos entre las partes en conflicto realizadas	ASESORIAS	Sumable	0.00	0.00	0.00	0.00	0.00
Asesorías de mediación y conciliación de diferendos entre las partes en conflicto programadas	ASESORIAS	Sumable	0.00	0.00	0.00	0.00	0.00

COMPORTAMIENTO DEL INDICADOR DESCRIPCIÓN DE LA META ANUAL

NO APLICA

TRIMESTRE: Abril-Junio

META ANUAL	AVANCE TRIMESTRAL				AVANCE ACUMULADO			
	Programado	Alcanzado	EF%	SEMAFORO	Programado	Alcanzado	EF%	SEMAFORO
0.00	0.00	0.00	0.00	ACEPTABLE	0.00	0.00	0.00	ACEPTABLE

DESCRIPCIÓN DE RESULTADOS Y JUSTIFICACIÓN EN CASO DE VARIACIÓN SUPERIOR A 10 % RESPECTO AL PROGRAMA ESTE INDICADOR NO APLICA PARA EL EJERCICIO FISCAL 2024

EVALUACION DEL INDICADOR

SE RECOMIENDA SEGUIR TRABAJANDO EN EL MISMO SENTIDO EN LAS ACCIONES QUE ALIMENTAN EL INDICADOR, PARA MANTENER EL DESEMPEÑO EN UN NIVEL ACEPTABLE ORIENTADO A OBTENER LA MÁXIMA CALIFICACIÓN EN LA EVALUAC

DEPENDENCIA GENERAL: M00 CONSEJERIA JURIDICA


DEPENDENCIA AUXILIAR: 155 Area Juridica

ELABORÓ

LUC CARLOS RUIZ DOMINGUEZ

VO. P.

LUC LORENA MARGARITA ESTRADA VILCHIS



FECHA DE ELABORACION: 10/07/2024

Hoja: 42 de 418



MUNICIPIO DE CUAUTTLAN

PRM-088 FICHA TECNICA DE SEGUIMIENTO DE INDICADORES 2024 DE GESTION O ESTRATEGICO

TIPO DE FICHA: OSFEM

PILAR DE DESARROLLO / EJE TRANSVERSAL:

3 Pilar 3: Territorial

TEMA DE DESARROLLO:

Ciudades y comunidades sostenibles

PROGRAMA PRESUPUESTARIO:

01030901 Política territorial

PROYECTO PRESUPUESTARIO:

010309010302 Regularización de predios

OBJETIVO DEL PROGRAMA PRESUPUESTARIO:

Es el conjunto de acciones a aplicar en una demarcación territorial definida, en beneficio de toda la población o comunidades específicas ahí establecidas.

DEPENDENCIA GENERAL:

FMD DESARROLLO URBANO Y OBRAS PUBLICAS

DEPENDENCIA AUXILIAR:

123 Desarrollo Urbano

ESTRUCTURA DEL INDICADOR

NOMBRE DEL INDICADOR:

Porcentaje de viviendas identificadas en asentamientos humanos irregulares.

FÓRMULA DEL CÁLCULO:

(Viviendas identificadas en condición de asentamiento humano irregular/total de viviendas en el municipio)*100

INTERPRETACIÓN:

MEDE EL AVANCE DE VIVIENDAS IDENTIFICADAS EN ASENTAMIENTOS HUMANOS IRREGULARES

DIMENSIÓN QUE ATIENDE:

Eficiencia

DESCRIPCIÓN DEL FACTOR DE COMPARACIÓN:

NO APLICA

AMBITO GEOGRAFICO:

LOCALIDAD URBANA

COBERTURA:

178,847 HABITANTES

LÍNEA BASE:

NO APLICA

Número: NC 1

FRECUENCIA DE MEDICIÓN:

Semestral

COMPORTAMIENTO DE LAS VARIABLES DURANTE EL TRIMESTRE Abril-Junio

VARIABLE	UNIDAD DE MEDIDA	OPERACION	META ANUAL	AVANCE TRIMESTRAL		AVANCE ACUMULADO					
				Programado	%	Alcanzado	%	Programado	%	Alcanzado	%
Viviendas identificadas en condición de asentamiento humano irregular	VIVIENDA	Sumable	0.00	0.00	0.00	0.00	0.00	0.00	0.00	0.00	0.00
Total de viviendas en el municipio	VIVIENDA	Sumable	0.00	0.00	0.00	0.00	0.00	0.00	0.00	0.00	0.00

NO APLICA

COMPORTAMIENTO DEL INDICADOR DESCRIPCIÓN DE LA META ANUAL

META ANUAL	TRIMESTRE: Abril-Junio						
	AVANCE TRIMESTRAL		AVANCE ACUMULADO				
Programado	Alcanzado	EF%	SEMAFORO	Programado	Alcanzado	EF%	SEMAFORO
0.00	0.00	0.00	ACEPTABLE	0.00	0.00	0.00	ACEPTABLE

DESCRIPCIÓN DE RESULTADOS Y JUSTIFICACIÓN EN CASO DE VARIACIÓN SUPERIOR A 10% RESPECTO A LO PROGRAMADO ESTE INDICADOR NO APLICA PARA ESTE EJERCICIO FISCAL 2024

EVALUACION DEL INDICADOR

SE RECOMIENDA SEGUIR TRABAJANDO EN EL MISMO SENTIDO EN LAS ACCIONES QUE ALIMENTAN EL INDICADOR, PARA MANTENER EL DESEMPEÑO EN UN NIVEL ACEPTABLE ORIENTADO A OBTENER LA MÁXIMA CALIFICACION EN LA EVALUAC

DEPENDENCIA GENERAL: FMD DESARROLLO URBANO Y OBRAS PUBLICAS

DEPENDENCIA AUXILIAR: 123 Desarrollo Urbano



ELABORÓ

VO. BO.

LIC. VÍCTOR MIGUEL SANCHEZ CAMPOS

LIC. LORENA MARGARITA ESTRADA VILCHIS

FECHA DE ELABORACION: 10/07/2024

Hoja: 43 de 416



MUNICIPIO DE CUAUTITLAN

PBRm-480 FICHA TECNICA DE SEGUIMIENTO DE INDICADORES 2024 DE GESTION O ESTRATEGICO

TIPO DE FICHA: OSFEM

PILAR DE DESARROLLO / EJE TRANSVERSAL: 3 Pilar 3: Territorial
 Ciudades y comunidades sostenibles
 PROGRAMA PRESUPUESTARIO: 01030801 Política territorial
 PROYECTO PRESUPUESTARIO: 010308010392 Regularización de predios
 OBJETIVO DEL PROGRAMA PRESUPUESTARIO: Es el conjunto de acciones a aplicar en una demarcación territorial definida, en beneficio de toda la población o comunidades específicas así establecidas.
 DEPENDENCIA GENERAL: F90 DESARROLLO URBANO Y OBRAS PUBLICAS
 DEPENDENCIA AUXILIAR: 123 Desarrollo Urbano

ESTRUCTURA DEL INDICADOR

NOMBRE DEL INDICADOR: Porcentaje de gestiones aprobadas para la regularización de asentamientos humanos.
 FÓRMULA DEL CÁLCULO: (Gestión para la regularización de asentamientos humanos resuelta a favor/Gestión para la regularización de asentamientos humanos tramitada)*100
 INTERPRETACIÓN: MIDE EL AVANCE DE LA GESTIÓN PARA LA REGULIZACIÓN DE ASENTAMIENTOS HUMANOS
 DIMENSIÓN QUE ATIENDE: Eficacia
 DESCRIPCIÓN DEL FACTOR DE COMPARACIÓN: NO APLICA
 FRECUENCIA DE MEDICIÓN: Semestral

AMBITO GEOGRAFICO: LOCALIDAD URBANA
 COBERTURA: 178,847 HABITANTES
 LINEA BASE: NO APLICA

Numero: NC 2

COMPORTAMIENTO DE LAS VARIABLES DURANTE EL TRIMESTRE: Abril-Junio

VARIABLE	UNIDAD DE MEDIDA	OPERACION	AVANCE TRIMESTRAL		AVANCE ACUMULADO	
			Programado	%	Programado	%
Gestión para la regularización de asentamientos humanos resuelta a favor	GESTION	Sumable	0.00	0.00	0.00	0.00
Gestión para la regularización de asentamientos humanos tramitada	GESTION	Sumable	0.00	0.00	0.00	0.00

NO APLICA

COMPORTAMIENTO DEL INDICADOR
DESCRIPCIÓN DE LA META ANUAL

META ANUAL	TRIMESTRE: Abril-Junio		
	AVANCE TRIMESTRAL	EF%	SEMAFORO
0.00	0.00	0.00	ACEPTABLE
DESCRIPCIÓN DE RESULTADOS Y JUSTIFICACIÓN EN CASO DE VARIACIÓN SUPERIOR A ±10% RESPECTO A LO PROGRAMADO ESTE INDICADOR NO APLICA PARA ESTE EJERCICIO FISCAL 2024	Programado	0.00	0.00
	Alcanzado	0.00	0.00

EVALUACION DEL INDICADOR

SE RECOMIENDA SEGUIR TRABAJANDO EN EL MISMO SENTIDO EN LAS ACCIONES QUE ALIMENTAN EL INDICADOR, PARA MANTENER EL DESEMPEÑO EN UN NIVEL ACEPTABLE ORIENTANDO A OBTENER LA MÁXIMA CALIFICACIÓN EN LA EVALUACIÓN GENERAL.
 DEPENDENCIA GENERAL: F90 DESARROLLO URBANO Y OBRAS PUBLICAS
 DEPENDENCIA AUXILIAR: 123 Desarrollo Urbano

ELABORÓ

LIC. VÍCTOR MIGUEL SÁNCHEZ CAMPOS

VO. BO.

LIC. LORENA MARGARITA ESTRADA VILCHIS



MUNICIPIO DE CUAUTTLAN

PBRn-08b FICHA TECNICA DE SEGUIMIENTO DE INDICADORES 2024 DE GESTIÓN O ESTRATEGICO

PLAZA DE DESARROLLO / EJE TRANSVERSAL:

3 Plaza 3: Territorial

TIPO DE FICHA: OSFEM

TEMA DE DESARROLLO:

Ciudades y comunidades sostenibles

PROGRAMA PRESUPUESTARIO:

01030801 Política territorial

PROYECTO PRESUPUESTARIO:

010308010302 Regulación de predios

OBJETIVO DEL PROGRAMA PRESUPUESTARIO:

Es el conjunto de acciones a aplicar en una demarcación territorial definida, en beneficio de toda la población o comunidades específicas a nivel estadísticas.

DEPENDENCIA GENERAL:

F00 DESARROLLO URBANO Y OBRAS PUBLICAS

DEPENDENCIA AUXILIAR:

123 Desarrollo Urbano

ESTRUCTURA DEL INDICADOR

NOMBRE DEL INDICADOR:

Porcentaje de cursos de actualización en materia de desarrollo urbano gestionados.

FÓRMULA DEL CÁLCULO:

(Gestión de cursos de actualización) * 100

INTERPRETACIÓN:

MEDE EL AVANCE DE LA GESTIÓN DE CURSOS PARA LA REGULACIÓN DE ASENTAMIENTOS HUMANOS

DIMENSIÓN QUE ATIENDE:

Eficiencia

FRECUENCIA DE MEDICIÓN:

Semestral

DESCRIPCIÓN DEL FACTOR DE COMPARACIÓN:

NO APLICA

AMBITO GEOGRAFICO:

LOCALIDAD URBANA

COBERTURA:

178,947 HABITANTES

LÍNEA BASE

NO APLICA

Numero: NC 3

COMPORTAMIENTO DE LAS VARIABLES DURANTE EL TRIMESTRE: Abril-Junio

VARIABLE	UNIDAD DE MEDIDA	OPERACION	META ANUAL	AVANCE TRIMESTRAL		AVANCE ACUMULADO	
				Programado	%	Alcanzado	%
Gestión de cursos de actualización en materia de desarrollo urbano para los servidores públicos municipales realizados	CURSOS	Sumable	0.00	0.00	0.00	0.00	0.00
Gestión de cursos de actualización en materia de desarrollo urbano para los servidores públicos municipales programada	CURSOS	Sumable	0.00	0.00	0.00	0.00	0.00

ESTE INDICADOR NO APLICA PARA EL EJERCICIO FISCAL 2024

COMPORTAMIENTO DEL INDICADOR DESCRIPCIÓN DE LA META ANUAL

META ANUAL	TRIMESTRE: Abril-Junio			AVANCE ACUMULADO		
	Programado	Alcanzado	EF%	Programado	Alcanzado	EF%
0.00	0.00	0.00	0.00	0.00	0.00	0.00

DESCRIPCIÓN DE RESULTADOS Y JUSTIFICACIÓN EN CASO DE VARIACIÓN SUPERIOR A ± 10 % RESPECTO AL O PROGRAMADO

EVALUACIÓN DEL INDICADOR

SE RECOMIENDA SEGUIR TRABAJANDO EN EL MISMO SENTIDO EN LAS ACCIONES QUE ALIMENTAN EL INDICADOR, PARA MANTENER EL DESEMPEÑO EN UN NIVEL ACEPTABLE Y ORIENTADO A OBTENER LA MÁXIMA CALIFICACIÓN EN LA EVALUACIÓN DEPENDENCIA GENERAL: F00 DESARROLLO URBANO Y OBRAS PUBLICAS
DEPENDENCIA AUXILIAR: 123 Desarrollo Urbano



ELABORÓ

LIC. VÍCTOR MIGUEL SANCHEZ CAMPOS

VO. BO.

LIC. LORENA MARGARITA ESTRAADA VILCHIS



MUNICIPIO DE CUAUTITLAN

PHR-488 FECHA TECNICA DE SEGUIMIENTO DE INDICADORES 2024 DE GESTION O ESTRATEGICO

PILAR DE DESARROLLO / EJE TRANSVERSAL:

3 Pilar 3: Territorial

TIPO DE FICHA: OSFEM

TEMA DE DESARROLLO:

Ciudades y comunidades sostenibles

PROGRAMA PRESUPUESTARIO:

01030801 Política territorial

PROYECTO PRESUPUESTARIO:

010308010302 Regularización de predios

OBJETIVO DEL PROGRAMA PRESUPUESTARIO:

Es el conjunto de acciones a aplicar en una demarcación territorial definida, en beneficio de toda la población o comunidades específicas así establecidas.

DEPENDENCIA GENERAL:

FUD DESARROLLO URBANO Y OBRAS PUBLICAS

DEPENDENCIA AUXILIAR:

123 Desarrollo Urbano

NOMBRE DEL INDICADOR:

Porcentaje de avances en los barrios de campo, para identificar asentamientos irregulares.

ESTRUCTURA DEL INDICADOR

FÓRMULA DEL CÁLCULO:

(Barrios de campo realizados para identificar asentamientos humanos irregulares) / Barrios de campo programados para identificar asentamientos humanos irregulares) * 100

FRECUENCIA DE MEDICIÓN:

INTERPRETACIÓN:

MIDE EL AVANCE EN LOS BARRIOS DE CAMPO REALIZADOS

Trimestral

DIMENSIÓN QUE ATIENDE:

Eficiencia

DESCRIPCIÓN DEL FACTOR DE COMPARACIÓN:

NO APLICA

AMBITO GEOGRAFICO:

LOCALIDAD URBANA

COBERTURA:

178,847 HABITANTES

LÍNEA BASE

NO APLICA

Numero: NA 1.1

COMPORTAMIENTO DE LAS VARIABLES DURANTE EL TRIMESTRE: Abril-Junio

VARIABLE	UNIDAD DE MEDIDA	OPERACION	META ANUAL	AVANCE TRIMESTRAL				AVANCE ACUMULADO			
				Programado	%	Alcanzado	%	Programado	%	Alcanzado	%
Barrios de campo realizados para identificar asentamientos humanos irregulares	BARRIOS	Sumable	0.00	0.00	0.00	0.00	0.00	0.00	0.00	0.00	0.00
Barrios de campo programados para identificar asentamientos humanos irregulares	BARRIOS	Sumable	0.00	0.00	0.00	0.00	0.00	0.00	0.00	0.00	0.00

NO APLICA PARA EL EJERCICIO FISCAL 2024

COMPORTAMIENTO DEL INDICADOR DESCRIPCIÓN DE LA META ANUAL

META ANUAL	TRIMESTRE: Abril-Junio						
	AVANCE TRIMESTRAL		AVANCE ACUMULADO				
Programado	Alcanzado	EF%	SEMAFORO	Programado	Alcanzado	EF%	SEMAFORO
0.00	0.00	0.00	ACEPTABLE	0.00	0.00	0.00	ACEPTABLE

DESCRIPCIÓN DE RESULTADOS Y JUSTIFICACIÓN EN CASO DE VARIACIÓN SUPERIOR A ± 10 % RESPECTO A LO PROGRAMADO

ESTE INDICADOR NO APLICA PARA EL EJERCICIO FISCAL 2024

EVALUACION DEL INDICADOR

SE RECOMIENDA SEGUIR TRABAJANDO EN EL MISMO SENTIDO EN LAS ACCIONES QUE ALIMENTAN EL INDICADOR, PARA MANTENER EL DESEMPEÑO EN UN NIVEL ACEPTABLE ORIENTADO A OBTENER LA MÁXIMA CALIFICACIÓN EN LA EVALUACIÓN DEPENDENCIA GENERAL: FUD DESARROLLO URBANO Y OBRAS PUBLICAS DEPENDENCIA AUXILIAR: 123 Desarrollo Urbano

CUAUTITLAN

ELABORO

LIC. VICTOR MIGUEL SANCHEZ CAMPOS

VO. BO.

LIC. LORENA MARGARITA ESTRAVA VALCCHIS

FECHA DE ELABORACION: 10/07/2024

Hojas: 46 de 416



MUNICIPIO DE CUAUTTLAN

PBRn-08b FICHA TECNICA DE SEGUIMIENTO DE INDICADORES 2024 DE GESTIÓN O ESTRATEGICO

PILAR DE DESARROLLO / EJE TRANSVERSAL:

3 Pilar 3: Territorial

TIPO DE FICHA: OSFEM

TEMA DE DESARROLLO:

Ciudades y comunidades sostenibles

PROGRAMA PRESUPUESTARIO:

01030801 Política territorial

PROYECTO PRESUPUESTARIO:

010308010302 Regulación de predios

OBJETIVO DEL PROGRAMA PRESUPUESTARIO:

Es el conjunto de acciones a aplicar en una demarcación territorial definida, en beneficio de toda la población o comunidades específicas allí establecidas.

DEPENDENCIA GENERAL:

F00 DESARROLLO URBANO Y OBRAS PUBLICAS

DEPENDENCIA AUXILIAR:

123 Desarrollo Urbano

NOMBRE DEL INDICADOR:

Porcentaje de avance en la gestión para la regularización de los predios.

ESTRUCTURA DEL INDICADOR

FÓRMULA DEL CÁLCULO:

(Gestión de regularización de los predios realizada/Gestión de regularización de los predios programada)*100

INTERPRETACIÓN:

MIDE EL AVANCE EN LA GESTIÓN PARA LA REGULACIÓN DE PREDIOS

DIMENSIÓN QUE ATIENDE:

Eficiencia

FRECUENCIA DE MEDICIÓN:

Trimestral

DESCRIPCIÓN DEL FACTOR DE COMPARACIÓN:

AMBITO GEOGRAFICO:

LOCALIDAD URBANA

COBERTURA:

178,847 HABITANTES

LÍNEA BASE:

NO APLICA

Numero: NA 2.1

COMPORTAMIENTO DE LAS VARIABLES DURANTE EL TRIMESTRE: Abril-Junio

VARIABLE	UNIDAD DE MEDIDA	OPERACION	META ANUAL	AVANCE TRIMESTRAL		AVANCE ACUMULADO	
				Programado	%	Programado	%
Gestión de regularización de los predios realizada	GESTION	Sumable	0.00	0.00	0.00	0.00	0.00
Gestión de regularización de los predios programada	GESTION	Sumable	0.00	0.00	0.00	0.00	0.00

NO APLICA PARA EL EJERCICIO FISCAL 2024

COMPORTAMIENTO DEL INDICADOR

DESCRIPCIÓN DE LA META ANUAL

META ANUAL	TRIMESTRE: Abril-Junio						
	AVANCE TRIMESTRAL		AVANCE ACUMULADO				
Programado	Alcanzado	EF%	SEMAFORO	Programado	Alcanzado	EF%	SEMAFORO
0.00	0.00	0.00	ACEPTABLE	0.00	0.00	0.00	ACEPTABLE

DESCRIPCIÓN DE RESULTADOS Y JUSTIFICACIÓN EN CASO DE VARIACIÓN SUPERIOR A ±10 % RESPECTO AL LO PROGRAMADO

ESTE INDICADOR NO APLICA PARA EL EJERCICIO FISCAL 2024

SE RECOMIENDA SEGUIR TRABAJANDO EN EL MISMO SENTIDO EN LAS ACCIONES QUE ALIMENTAN EL INDICADOR, PARA MANTENER EL DESEMPEÑO EN UN NIVEL ACEPTABLE ORIENTADO A OBTENER LA MÁXIMA CALIFICACIÓN EN LA EVALUACIÓN DEL INDICADOR

EVALUACIÓN DEL INDICADOR

DEPENDENCIA GENERAL:

F00 DESARROLLO URBANO Y OBRAS PUBLICAS

DEPENDENCIA AUXILIAR:

123 Desarrollo Urbano

MUNICIPIO DE CUAUTTLAN

ELABORÓ

VO. BO.

LIC. VICTOR MIGUEL SANCHEZ CAMPOS

LIC. LORENA MARGARITA ESTRADA VILCHIS



MUNICIPIO DE CUAUTITLAN

PRM-08B FICHA TECNICA DE SEGUIMIENTO DE INDICADORES 2024 DE GESTION O ESTRATEGICO

PLAZA DE DESARROLLO / EJE TRANSVERSAL:

3 Plaza 3: Territorial

TIPO DE FICHA: OSFEM

TEMA DE DESARROLLO:

Ciudades y comunidades sostenibles

PROGRAMA PRESUPUESTARIO:

01030301 Política territorial

PROYECTO PRESUPUESTARIO:

010303010302 Regularización de predios

OBJETIVO DEL PROGRAMA PRESUPUESTARIO:

Es el conjunto de acciones a aplicar en una demarcación territorial definida, en beneficio de toda la población o comunidades específicas allí establecidas.

DEPENDENCIA GENERAL:

F00 DESARROLLO URBANO Y OBRAS PUBLICAS

123 Desarrollo Urbano

NOMBRE DEL INDICADOR:

Porcentaje de permisos de uso del suelo emitidos.

ESTRUCTURA DEL INDICADOR

FORMULA DEL CALCULO:

(Permisos de uso del suelo emitidos/Permisos de uso del suelo calculados)*100

INTERPRETACION:

MEDE EL AVANCE EN LA EMISION DE LICENCIAS DE USO DE SUELO

DIMENSION QUE ATIENDE:

Eficiencia

FRECUENCIA DE MEDICION:

Trimestral

DESCRIPCION DEL FACTOR DE COMPARACION:

157 LICENCIAS EXPEDIDAS EN EL AÑO 2023

AMBITO GEOGRAFICO:

LOCALIDAD URBANA

COBERTURA:

178 847 HABITANTES

LINEA BASE

250 LICENCIAS DE USO DE SUELO

Numero: NA_22

COMPORTAMIENTO DE LAS VARIABLES DURANTE EL TRIMESTRE: Abril-Junio

VARIABLE	UNIDAD DE MEDIDA	OPERACION	META ANUAL	AVANCE TRIMESTRAL		AVANCE ACUMULADO	
				Programado	%	Alcanzado	%
Permisos de uso del suelo emitidos	LICENCIA	Sumada	250.00	62.00	24.80	61.00	93.39
Permisos de uso del suelo solicitados	LICENCIA	Sumable	250.00	62.00	24.80	61.00	93.39
COMPORTAMIENTO DEL INDICADOR				124.00	49.60	120.00	96.77
DESCRIPCION DE LA META ANUAL				120.00	48.00	120.00	96.77

DICTAMINAR Y ELABORAR LICENCIAS DE USO

TRIMESTRE: Abril-Junio

META ANUAL	AVANCE TRIMESTRAL		SEMAFORO	AVANCE ACUMULADO		SEMAFORO
	Programado	Alcanzado		Programado	Alcanzado	
100.00	100.00	100.00	100.00	100.00	100.00	ACEPTABLE

DESCRIPCION DE RESULTADOS Y JUSTIFICACION EN CASO DE VARIACION SUPERIOR A +/- 10 % RESPECTO A LO PROGRAMADO
ESTE INDICADOR SE CUMPLIO AL 98% DE LO PROGRAMADO PARA ESTE SEGUNDO TRIMESTRE

EVALUACION DEL INDICADOR

SE RECOMIENDA SEGUIR TRABAJANDO EN EL MISMO SENTIDO EN LAS ACCIONES QUE ALIMENTAN EL INDICADOR, PARA MANTENER EL DESARROLLO EN UN NIVEL ACEPTABLE Y ORIENTADO A OBTENER LA MAXIMA CALIFICACION EN LA EVALUACION DEL INDICADOR.
DEPENDENCIA GENERAL: F00 DESARROLLO URBANO Y OBRAS PUBLICAS
DEPENDENCIA AUXILIAR: 123 Desarrollo Urbano

SECRETARÍA DE ECONOMÍA

ELABORÓ

U.C. VICTOR MIGUEL SANCHEZ CAMPOS

VO. BO.

LIC. LORENA MARGARITA ESTRADA VILCHIS



MUNICIPIO DE CUAUTTLAN

PIRM-08b FICHA TECNICA DE SEGUIMIENTO DE INDICADORES 2024 DE GESTION O ESTRATEGICO

TIPO DE FICHA: OSFEM

PILAR DE DESARROLLO / EJE TRANSVERSAL: 3 Pilar 3: Territorial

TEMA DE DESARROLLO: Ciudades y comunidades sostenibles

PROGRAMA PRESUPUESTARIO: 01030901 Política territorial

PROYECTO PRESUPUESTARIO: 010309010302 Regularización de predios

OBJETIVO DEL PROGRAMA PRESUPUESTARIO: Es el conjunto de acciones a aplicar en una demarcación territorial definida, en beneficio de toda la población o comunidades específicas así establecidas.

DEPENDENCIA GENERAL: FOM DESARROLLO URBANO Y OBRAS PUBLICAS

DEPENDENCIA AUXILIAR: 123 Desarrollo Urbano

ESTRUCTURA DEL INDICADOR

NOMBRE DEL INDICADOR: Porcentaje de necesidades de capacitación en materia de desarrollo urbano atendidas.

FÓRMULA DEL CÁLCULO: (Necesidades de capacitación atendidas en materia de desarrollo urbano/Necesidades de capacitación identificadas en materia de desarrollo urbano)*100

INTERPRETACION: CURSOS PARA CONOCER LAS ACTIVIDADES EN DESARROLLO HUMANO

DIMENSION QUE ATIENDE: Eficiencia

DESCRIPCIÓN DEL FACTOR DE COMPARACION: NO APLICA

AMBITO GEOGRAFICO: LOCALIDAD URBANA

COBERTURA: 178 847 HABITANTES

LÍNEA BASE: NO APLICA

Numero: NA 3.1

FRECUENCIA DE MEDICIÓN: Trimestral

COMPORTAMIENTO DE LAS VARIABLES DURANTE EL TRIMESTRE Abril-Junio

VARIABLE	UNIDAD DE MEDIDA	OPERACION	META ANUAL	AVANCE TRIMESTRAL		AVANCE ACUMULADO	
				Programado	%	Alcanzado	%
Necesidades de capacitación atendidas en materia de desarrollo urbano	CURSOS	Sumable	0.00	0.00	0.00	0.00	0.00
Necesidades de capacitación identificadas en materia de desarrollo urbano	CURSOS	Sumable	0.00	0.00	0.00	0.00	0.00

NO APLICA PARA EL EJERCICIO FISCAL 2024

COMPORTAMIENTO DEL INDICADOR
DESCRIPCIÓN DE LA META ANUAL

META ANUAL	TRIMESTRE: Abril-Junio			
	AVANCE TRIMESTRAL		AVANCE ACUMULADO	
	Programado	Alcanzado	EF%	SEMAFORO
0.00	0.00	0.00	0.00	ACEPTABLE

DESCRIPCIÓN DE RESULTADOS Y JUSTIFICACIÓN EN CASO DE VARIACIÓN SUPERIOR A ±10 % RESPECTO A LO PROGRAMADO
ESTE INDICADOR NO APLICA PARA EL EJERCICIO FISCAL 2024

EVALUACIÓN DEL INDICADOR

SE RECOMIENDA SEGUIR TRABAJANDO EN EL MISMO SENTIDO EN LAS ACCIONES QUE ALIMENTAN EL INDICADOR, PARA MANTENER EL DESEMPEÑO EN UN NIVEL ACEPTABLE ORIENTADO A OBTENER LA MÁXIMA CALIFICACIÓN EN LA EVALUACIÓN.
DEPENDENCIA GENERAL: FOM DESARROLLO URBANO Y OBRAS PUBLICAS
DEPENDENCIA AUXILIAR: 123 Desarrollo Urbano

CUAUTTLAN

ELABORÓ

LIC. VICTOR MIGUEL SANCHEZ CAMPOS

VO. BO.

LIC. LORENA MARGARITA ESTRADA VILCHIS

FECHA DE ELABORACIÓN: 10/07/2024

Foja: 48 de 416



MUNICIPIO DE CUAUTTLAN

PRM-089 FICHA TECNICA DE SEGUIMIENTO DE INDICADORES 2024 DE GESTION O ESTRATEGICO

PILAR DE DESARROLLO / EJE TRANSVERSAL:

3 Pilar 3: Territorial

TIPO DE FICHA: OSFEM

TEMA DE DESARROLLO:

Ciudades y comunidades sostenibles

PROGRAMA PRESUPUESTARIO:

01030801 Política territorial

PROYECTO PRESUPUESTARIO:

010308010302 Regularización de predios

OBJETIVO DEL PROGRAMA PRESUPUESTARIO:

Es el conjunto de acciones a aplicar en una demarcación territorial definida, en beneficio de toda la población o comunidades específicas así establecidas.

DEPENDENCIA GENERAL:

FDO DESARROLLO URBANO Y OBRAS PUBLICAS

DEPENDENCIA AUXILIAR:

123 Desarrollo Urbano

NOMBRE DEL INDICADOR:

Porcentaje de eventos en materia de desarrollo urbano municipal realizados.

ESTRUCTURA DEL INDICADOR

FÓRMULA DEL CÁLCULO:

(Eventos de capacitación realizados en materia de desarrollo urbano municipal / eventos de capacitación programados en materia de desarrollo urbano municipal) * 100

INTERPRETACIÓN:

CURSOS PARA CONOCER LAS ACTIVIDADES EN DESARROLLO URBANO

DIMENSION QUE ATENDE:

Esidencia

FRECUENCIA DE MEDICIÓN:

Trimestral

DESCRIPCIÓN DEL FACTOR DE COMPARACIÓN:

NO APLICA

AMBITO GEOGRAFICO:

LOCALIDAD URBANA

COBERTURA:

178,847 HABITANTES

LÍNEA BASE:

NO APLICA

Numero: NA 3.2

COMPORTAMIENTO DE LAS VARIABLES DURANTE EL TRIMESTRE: Abril-Junio

VARIABLE	UNIDAD DE MEDIDA	OPERACION	META ANUAL	AVANCE TRIMESTRAL		AVANCE ACUMULADO			
				Programado	%	Alcanzado	%	Programado	%
Eventos de capacitación realizados en materia de desarrollo urbano municipal	CURSOS	Sumable	0.00	0.00	0.00	0.00	0.00	0.00	0.00
Eventos de capacitación programados en materia de desarrollo urbano municipal	CURSOS	Sumable	0.00	0.00	0.00	0.00	0.00	0.00	0.00

NO APLICA PARA EL EJERCICIO FISCAL 2024

COMPORTAMIENTO DEL INDICADOR

DESCRIPCIÓN DE LA META ANUAL

META ANUAL	TRIMESTRE: Abril-Junio			AVANCE ACUMULADO		
	Programado	Alcanzado	EF%	Programado	Alcanzado	EF%
0.00	0.00	0.00	0.00	0.00	0.00	0.00

DESCRIPCIÓN DE RESULTADOS Y JUSTIFICACIÓN EN CASO DE VARIACIÓN SUPERIOR A ± 10 % RESPECTO A LO PROGRAMADO ESTE INDICADOR NO APLICA PARA EL EJERCICIO FISCAL 2024

EVALUACIÓN DEL INDICADOR

SE RECOMIENDA SEGUIR TRABAJANDO EN EL MISMO SENTIDO EN LAS ACCIONES QUE ALIMENTAN EL INDICADOR, PARA MANTENER EL DESEMPEÑO EN UN NIVEL ACEPTABLE ORIENTADO A OBTENER LA MÁXIMA CALIFICACIÓN EN LA EVALUACIÓN DEL INDICADOR.

DEPENDENCIA GENERAL: FDO DESARROLLO URBANO Y OBRAS PUBLICAS

DEPENDENCIA AUXILIAR: 123 Desarrollo Urbano

ELABORÓ:

VO. BO.

LIC. VICTOR MIGUEL SANCHEZ CAMPOS

LIC. LORENA MARGARITA ESTRADA VILCHIS



MUNICIPIO DE CUAUTTLAN

PURM-08b FICHA TECNICA DE SEGUIMIENTO DE INDICADORES 2024 DE GESTIÓN O ESTRATEGICO

TIPO DE FICHA: OSFEM

PLAR DE DESARROLLO / EJE TRANSVERSAL: II Eje transversal II: Gobierno Moderno, Capaz y Responsable

TEMA DE DESARROLLO:

Estructura del gobierno municipal

PROGRAMA PRESUPUESTARIO:

01030902 Reglamentación municipal

PROYECTO PRESUPUESTARIO:

010309020101 Revisión y emisión de la reglamentación municipal

OBJETIVO DEL PROGRAMA PRESUPUESTARIO:

Se orienta al cumplimiento de las atribuciones contenidas en el Título VI de la Ley Orgánica Municipal del Estado de México, vigente.

DEPENDENCIA GENERAL:

S00 UNIDAD DE INFORMACIÓN, PLANEACIÓN, PROGRAMACIÓN Y EVALUACIÓN

DEPENDENCIA AUXILIAR:

101 Secretaría Técnica

ESTRUCTURA DEL INDICADOR

Nombre del indicador: Porcentaje de disposiciones de observancia general publicadas.

Fórmula del cálculo:

(Reglamentos y disposiciones de observancia general publicadas/Disposiciones de observancia general a publicar) *100

Interpretación:

El indicador nos proporciona el porcentaje de las disposiciones publicadas

Dimensión que atiende:

Eficiencia

Descripción del factor de comparación:

Se compara con la meta pasasda de 7 publicaciones

Ámbito geográfico:

Localidad Urbana

Cobertura:

Municipal

Línea base:

4 Publicaciones

Frecuencia de medición:

Semestral

Número: NC 1

COMPORTAMIENTO DE LAS VARIABLES DURANTE EL TRIMESTRE: Abril-Junio

VARIABLE	UNIDAD DE MEDIDA	OPERACION	META ANUAL	AVANCE TRIMESTRAL		AVANCE ACUMULADO	
				Programado	%	Alcanzado	%
Reglamentos y disposiciones de observancia general publicadas	PUBLICACION	Sumable	4.00	0.00	0.00	0.00	0.00
Disposiciones de observancia general a publicar	PUBLICACION	Sumable	4.00	0.00	0.00	0.00	0.00

COMPORTAMIENTO DEL INDICADOR DESCRIPCION DE LA META ANUAL

PUBLICACION EN EL PERIODICO OFICIAL DE GOBIERNO (GACETA)

TRIMESTRE: Abril-Junio

META ANUAL	AVANCE TRIMESTRAL		AVANCE ACUMULADO	
	Programado	Alcanzado	Programado	Alcanzado
100.00	0.00	0.00	0.00	0.00

DESCRIPCION DE RESULTADOS Y JUSTIFICACION EN CASO DE VARIACION SUPERIOR A 10 % RESPECTO AL PROGRAMA ESTE INDICADOR SE PODRAN EN CERO PARA EL SEGUNDO TRIMESTRE

EVALUACION DEL INDICADOR


SE RECOMIENDA SEGUIR TRABAJANDO EN EL MISMO SENTIDO EN LAS ACCIONES QUE ALIMENTAN EL INDICADOR, PARA MANTENER EL DESEMPEÑO EN UN NIVEL "ACEPTABLE" ORIENTADO A OBTENER LA MÁXIMA CALIFICACION EN LA EVALUACION DEL INDICADOR.

DEPENDENCIA GENERAL:

S00 UNIDAD DE INFORMACIÓN, PLANEACIÓN, PROGRAMACIÓN Y EVALUACIÓN


DEPENDENCIA AUXILIAR:

101 Secretaría Técnica



ELABORADO POR: MRS. JESUS EBELIA POCOTZOTHOCHA

VO. BO. LIC. LORENA MARGARITA ESTRADA VILCHIS



SECRETARIA DE INFORMACION, PLANEACION, PROGRAMACION Y EVALUACION



MUNICIPIO DE CUAUTTLAN

PdRm-08b FICHA TECNICA DE SEGUIMIENTO DE INDICADORES 2024 DE GESTION O ESTRATEGICO

PILAR DE DESARROLLO / EJE TRANSVERSAL:

II Eje transversal II: Gobierno Moderno, Cagaz y Responsable

TIPO DE FICHA:

OSFEM

TEMA DE DESARROLLO:

Estructura del gobierno municipal

PROGRAMA PRESUPUESTARIO:

01030902 Reglamentación municipal

PROYECTO PRESUPUESTARIO:

010309020101

Revisión y emisión de la reglamentación municipal

OBJETIVO DEL PROGRAMA PRESUPUESTARIO:

Se orienta al cumplimiento de las atribuciones contenidas en el Título VI de la Ley Orgánica Municipal del Estado de México, vigente.

DEPENDENCIA GENERAL:

S01 UNIDAD DE INFORMACION, PLANEACION, PROGRAMACION Y EVALUACION

DEPENDENCIA AUXILIAR:

101 Secretaría Técnica

NOMBRE DEL INDICADOR:

Porcentaje de capacitaciones realizadas en materia reglamentaria.

FORMULA DEL CALCULO:

(Capacitaciones en materia reglamentaria realizadas/Capacitaciones en materia reglamentaria programadas)*100

INTERPRETACION:

El indicador nos proporciona el porcentaje de las capacitaciones programadas

DIMENSION QUE ATIENDE:

Eficiencia

DESCRIPCION DEL FACTOR DE COMPARACION:

7 PUBLICACIONES

AMBITO GEOGRAFICO:

LOCALIDAD URBANA

COBERTURA:

MUNICIPIO

LINEA BASE

4 PUBLICACIONES

Numero:

NC 2

COMPORTAMIENTO DE LAS VARIABLES DURANTE EL TRIMESTRE Abril-Junio

COMPORTAMIENTO DEL INDICADOR

VARIABLE	UNIDAD DE MEDIDA	OPERACION	META ANUAL	AVANCE TRIMESTRAL		AVANCE ACUMULADO						
				Programado	%	Programado	%					
Capacitaciones en materia reglamentaria realizadas	CAPACITACIONES	Sumable	4.00	2.00	50.00	12.00	600.00	100.00	2.00	50.00	12.00	800.00
Capacitaciones en materia reglamentaria programadas	CAPACITACIONES	Sumable	4.00	2.00	50.00	12.00	600.00	100.00	2.00	50.00	12.00	800.00

PREPARA PROGRAMACIONES SOBRE MATERIA REGLAMENTARIA

DESCRIPCION DE RESULTADOS Y JUSTIFICACION EN CASO DE VARIACION SUPERIOR A +10% RESPECTO AL O PROGRAMADO


ESTE INDICADOR SE CUMPLIO SUSTANCIALMENTE EN ESTE SEGUNDO TRIMESTRE

SE RECOMIENDA SEGUIR TRABAJANDO EN EL MISMO SENTIDO EN LAS ACCIONES QUE ALIMENTAN EL INDICADOR, PARA MANTENER EL DESEMPEÑO EN UN NIVEL "ACEPTABLE" ORIENTADO A OBTENER LA MÁXIMA CALIFICACION EN LA EVALUACION DEL INDICADOR

DEPENDENCIA GENERAL: S01 UNIDAD DE INFORMACION, PLANEACION, PROGRAMACION Y EVALUACION

DEPENDENCIA AUXILIAR: 101 Secretaría Técnica

SE RECOMIENDA SEGUIR TRABAJANDO EN EL MISMO SENTIDO EN LAS ACCIONES QUE ALIMENTAN EL INDICADOR, PARA MANTENER EL DESEMPEÑO EN UN NIVEL "ACEPTABLE" ORIENTADO A OBTENER LA MÁXIMA CALIFICACION EN LA EVALUACION DEL INDICADOR


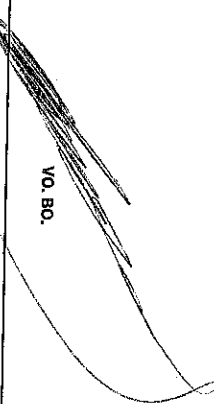


ING. JESUS PABLAN GONZALEZ ROCHA



VO. BO.

LIC. LORENA MARGARITA ESTRADA VILCHIS





MUNICIPIO DE CUAUTITLAN

PBRM-08B FICHA TECNICA DE SEGUIMIENTO DE INDICADORES 2024 DE GESTIÓN O ESTRATEGICO

PILAR DE DESARROLLO / EJE TRANSVERSAL:

El Eje transversal II: Gobierno Moderno, Capaz y Responsable

TIPO DE FICHA:

OSFEM

TEMA DE DESARROLLO:

Estructura del gobierno municipal

PROGRAMA PRESUPUESTARIO:

01030902 Reglamentación municipal

PROYECTO PRESUPUESTARIO:

010309020101

Revisión y emisión de la reglamentación municipal

OBJETIVO DEL PROGRAMA PRESUPUESTARIO:

Se orienta al cumplimiento de las atribuciones contenidas en el Título VI de la Ley Orgánica Municipal del Estado de México, vigente.

DEPENDENCIA GENERAL:

500 UNIDAD DE INFORMACIÓN, PLANEACIÓN, PROGRAMACIÓN Y EVALUACIÓN

DEPENDENCIA AUXILIAR:

101 Secretaría Técnica

NOMBRE DEL INDICADOR:

Porcentaje de propuestas de modificación a leyes, decretos y reglamentos municipales revisadas.

ESTRUCTURA DEL INDICADOR

FÓRMULA DEL CÁLCULO:

(Propuestas viables de modificación a leyes, decretos y reglamentos municipales revisadas/Propuestas viables de modificación a leyes, decretos y reglamentos municipales presentadas)*100

INTERPRETACIÓN:

EL INDICADOR NOS PROPORCIONA EL PORCENTAJE DE LAS MODIFICACIONES REVISADAS

DIMENSIÓN QUE ATIENDE:

Eficiencia

DESCRIPCIÓN DEL FACTOR DE COMPARACIÓN:

7 REVISIONES

FRECUENCIA DE MEDICIÓN:

Semestral

AMBITO GEOGRAFICO:

LOCALIDAD URBANA MUNICIPAL

COBERTURA:

4 PUBLICACIONES

LINEA BASE

Numero: NA 1.1

COMPORTAMIENTO DE LAS VARIABLES DURANTE EL TRIMESTRE: Abril-Junio

VARIABLE	UNIDAD DE MEDIDA	OPERACION	META ANUAL	AVANCE TRIMESTRAL		AVANCE ACUMULADO	
				Programado	%	Alcanzado	%
Propuestas viables de modificación a leyes, decretos y reglamentos municipales revisadas	PROPUESTA	Sumable	4.00	2.00	50.00	0.00	0.00
Propuestas viables de modificación a leyes, decretos y reglamentos municipales presentadas	PROPUESTA	Sumable	4.00	2.00	50.00	0.00	0.00

COMPORTAMIENTO DEL INDICADOR

DESCRIPCIÓN DE LA META ANUAL

REALIZAR PROPUESTAS DE MODIFICACIONES A LEYES DECRETOS Y REGLAMENTOS

META ANUAL	TRIMESTRE: Abril-Junio			AVANCE ACUMULADO		
	Programado	Alcanzado	EF%	Programado	Alcanzado	EF%
100.00	100.00	0.00	0.00	100.00	0.00	0.00

DESCRIPCIÓN DE RESULTADOS Y JUSTIFICACIÓN EN CASO DE VARIACIÓN SUPERIOR A ± 10 % RESPECTO AL O PROGRAMADO ESTE INDICADOR NO SE CUMPLIO EN EL SEGUNDO TRIMESTRE

EVALUACION DEL INDICADOR


SE RECOMIENDA REALIZAR ACCIONES URGENTES ENCAMINADAS A CORREGIR EL FUNCIONAMIENTO DE LAS UNIDADES ADMINISTRATIVAS INVOLUCRADAS

DEPENDENCIA GENERAL:

500 UNIDAD DE INFORMACIÓN, PLANEACIÓN, PROGRAMACIÓN Y EVALUACIÓN


DEPENDENCIA AUXILIAR:

101 Secretaría Técnica



ELABORADO POR: JESUS PABLO OROZCO ROCHA

VO. BO. LIC. LORENA MARGARITA ESTRADA VILCHIS





MUNICIPIO DE CUAUTLITAN

PdBrm-08B FICHA TECNICA DE SEGUIMIENTO DE INDICADORES 2024 DE GESTION O ESTRATEGICO

TIPO DE FICHA: OSFEM

PILAR DE DESARROLLO / EJE TRANSVERSAL:

II Eje transversal II: Gobierno Moderno, Capaz y Responsable

TEMA DE DESARROLLO:

Estructura del gobierno municipal

PROGRAMA PRESUPUESTARIO:

01030902 Reglamentación municipal

PROYECTO PRESUPUESTARIO:

010309020101

Revision y emisión de la reglamentación municipal

OBJETIVO DEL PROGRAMA PRESUPUESTARIO:

Se orienta al cumplimiento de las atribuciones contenidas en el Título VI de la Ley Orgánica Municipal del Estado de México, vigente.

DEPENDENCIA GENERAL:

S20 UNIDAD DE INFORMACIÓN, PLANEACIÓN, PROGRAMACIÓN Y EVALUACIÓN

DEPENDENCIA AUXILIAR:

101 Secretaría Técnica

ESTRUCTURA DEL INDICADOR

Nombre del indicador: Porcentaje de cumplimiento en las sesiones de Cabildo

Fórmula del cálculo:

(Número de sesiones de cabildo realizadas / Número de sesiones de cabildo programadas) * 100

Interpretación:

El indicador nos proporciona el porcentaje de creación y actualización de reglamentos y disposiciones administrativas municipales

Dimensión que atiende:

Eficiencia

Descripción del factor de comparación:

7 ACTAS APROBADAS

Ámbito geográfico:

LOCALIDAD URBANA

Cobertura:

MUNICIPAL

Línea base:

2 ACTAS APROBADAS

Número: NA 12

COMPORTAMIENTO DE LAS VARIABLES DURANTE EL TRIMESTRE: Abril-Junio

VARIABLE	UNIDAD DE MEDIDA	OPERACION	META ANUAL	AVANCE TRIMESTRAL				AVANCE ACUMULADO			
				Programado	%	Alcanzado	%	Programado	%	Alcanzado	%
Número de sesiones de cabildo realizadas	ACTAS	Sumable	2.00	1.00	50.00	0.00	0.00	1.00	50.00	0.00	0.00
Número de sesiones de cabildo programadas	ACTAS	Sumable	2.00	1.00	50.00	1.00	100.00	1.00	50.00	1.00	100.00

DESCRIPCIÓN DE LA META ANUAL: DESCRIPCIÓN DE LA META ANUAL

COMPORTAMIENTO DEL INDICADOR

TRIMESTRE: Abril-Junio

META ANUAL	AVANCE TRIMESTRAL				AVANCE ACUMULADO			
	Programado	Alcanzado	EF%	SEMAFORO	Programado	Alcanzado	EF%	SEMAFORO
100.00	100.00	0.00	0.00	CRITICO	100.00	0.00	0.00	CRITICO

DESCRIPCIÓN DE RESULTADOS Y JUSTIFICACIÓN EN CASO DE VARIACIÓN SUPERIOR A ± 10 % RESPECTO AL PROGRAMA: ESTE INDICADOR NO SE CUMPLIO PARA ESTE SEGUNDO TRIMESTRE

EVALUACION DEL INDICADOR


SE RECOMIENDA REALIZAR ACCIONES URGENTES ENCAMINADAS A CORREGIR EL FUNCIONAMIENTO DE LAS UNIDADES ADMINISTRATIVAS INVOLUCRADAS

DEPENDENCIA GENERAL:

S00 UNIDAD DE INFORMACIÓN, PLANEACIÓN, PROGRAMACIÓN Y EVALUACIÓN


DEPENDENCIA AUXILIAR:

101 Secretaría Técnica



ELABORADO
ING. JESUS FABIAN OKOZCO ROCHA

VO. BO.
LIC. LORENA MARGARITA ESTEADA VILCHIS





MUNICIPIO DE CUAUTTLAN

PIRIN-08b FICHA TECNICA DE SEGUIMIENTO DE INDICADORES 2024 DE GESTION O ESTRATEGICO

TIPO DE FICHA: OSFEM

PILAR DE DESARROLLO / EJE TRANSVERSAL:

III Eje transversal II: Gobierno Moderno, Capaz y Responsable

TEMA DE DESARROLLO:

Estructura del gobierno municipal

PROGRAMA PRESUPUESTARIO:

01030902 Reglamentación municipal

PROYECTO PRESUPUESTARIO:

010309020101 Revisión y emisión de la reglamentación municipal

OBJETIVO DEL PROGRAMA PRESUPUESTARIO:

Se orienta al cumplimiento de las atribuciones contenidas en el Título VI de la Ley Orgánica Municipal del Estado de México, vigente.

DEPENDENCIA GENERAL:

S00 UNIDAD DE INFORMACIÓN, PLANEACIÓN, PROGRAMACIÓN Y EVALUACIÓN

DEPENDENCIA AUXILIAR:

101 Secretaría Técnica

ESTRUCTURA DEL INDICADOR

NOMBRE DEL INDICADOR:

Porcentaje de asesorías y asistencia técnica en estudios jurídicos otorgados.

FÓRMULA DEL CÁLCULO:

(Asesorías y asistencia técnica en estudios jurídicos otorgadas a las áreas/asesorías y asistencia técnica en estudios jurídicos solicitadas por las áreas) * 100

INTERPRETACIÓN:

EL INDICADOR PROPORCIONA EL PORCENTAJE DE LAS ASESORÍAS DADAS

DIMENSIÓN QUE ATIENDE:

Eficiencia

FRECUENCIA DE MEDICIÓN:

Trimestral

DESCRIPCIÓN DEL FACTOR DE COMPARACIÓN:

48 REVISIONES

AMBITO GEOGRAFICO:

LOCALIDAD URBANA

COBERTURA:

MUNICIPAL

LÍNEA BASE

40 ASESORÍAS

Numero: NA 21

COMPORTAMIENTO DE LAS VARIABLES DURANTE EL TRIMESTRE: Abril-Junio

VARIABLE	UNIDAD DE MEDIDA	OPERACION	META ANUAL		AVANCE TRIMESTRAL		AVANCE ACUMULADO			
			Programado	%	Alcanzado	%	Programado	%	Alcanzado	%
Asesorías y asistencia técnica en estudios jurídicos otorgadas a las áreas.	ASESORIA	Sumable	40.00	20.00	12.00	30.00	20.00	50.00	12.00	60.00
Asesorías y asistencia técnica en estudios jurídicos solicitadas por las áreas.	ASESORIA	Sumable	40.00	20.00	12.00	30.00	20.00	50.00	12.00	60.00

REALIZAR ASESORÍAS A LAS DISTINTAS ÁREAS DE LA ADMINISTRACIÓN MUNICIPAL

COMPORTAMIENTO DEL INDICADOR

DESCRIPCIÓN DE LA META ANUAL

META ANUAL	TRIMESTRE: Abril-Junio						
	AVANCE TRIMESTRAL		AVANCE ACUMULADO				
Programado	Alcanzado	EF%	SEMAFORO	Programado	Alcanzado	EF%	SEMAFORO
100.00	100.00	100.00	CON RIESGO	100.00	100.00	100.00	CON RIESGO

DESCRIPCIÓN DE RESULTADOS Y JUSTIFICACIÓN EN CASO DE VARIACIÓN SUPERIOR AL 10 % RESPECTO A LO PROGRAMADO


ESTE INDICADOR SE CUMPLIÓ EL 69% PARA ESTE SEGUNDO TRIMESTRE

EVALUACIÓN DEL INDICADOR

SE RECOMIENDA REORIENTAR LAS ACCIONES TENDIENTES A MEJORAR EL DESEMPEÑO DEL INDICADOR, YA QUE SE ENCUENTRA EN UN NIVEL INTERMEDIO QUE PONE EN RIESGO EL CUMPLIMIENTO DE LOS OBJETIVOS DEL PROGRAMA

DEPENDENCIA GENERAL: S00 UNIDAD DE INFORMACIÓN, PLANEACIÓN, PROGRAMACIÓN Y EVALUACIÓN

DEPENDENCIA AUXILIAR: 101 Secretaría Técnica




SECRETARÍA TÉCNICA

ING. JESÚS FABRÁN OROZCO ROCHA

ELABORADO

VO. BO.

LIC. LORENA MARGARITA ESTRADA VILCHIS



UNIDAD DE INFORMACIÓN, PLANEACIÓN, PROGRAMACIÓN Y EVALUACIÓN



MUNICIPIO DE CUAUTITLAN

FbRm-08b FICHA TECNICA DE SEGUIMIENTO DE INDICADORES 2024 DE GESTION O ESTRATEGICO

TIPO DE FICHA: OSFEM

PILAR DE DESARROLLO / EJE TRANSVERSAL:

4 Pilar 4: Seguridad

TEMA DE DESARROLLO:

Medición y conciliación

PROGRAMA PRESUPUESTARIO:

01030903 Medición y conciliación Municipal

PROYECTO PRESUPUESTARIO:

010309030101 Medición, conciliación y función calificadora municipal

OBJETIVO DEL PROGRAMA PRESUPUESTARIO:

Se orienta al cumplimiento de las atribuciones contenidas en el Título V de la Ley Orgánica Municipal del Estado de México, vigente.

DEPENDENCIA GENERAL:

D03 SECRETARIA DEL AYUNTAMIENTO

DEPENDENCIA AUXILIAR:

108 Oficialía Conclavadora

ESTRUCTURA DEL INDICADOR

NOMBRE DEL INDICADOR: Porcentaje de quejas vecinales atendidas.
FORMULA DEL CALCULO: (Quejas vecinales atendidas / Quejas vecinales recibidas) * 100
INTERPRETACION: Mide el número de Audiencias entre las partes en conflicto
DIMENSION QUE ATIENDE: Eficiencia
DESCRIPCION DEL FACTOR DE COMPARACION: 26 EJERCICIO FISCAL 2023
AMBITO GEOGRAFICO: LOCALIDAD URBANA
COBERTURA: 178 847 HABITANTES
LINEA BASE: 50 EXPEDIENTES
Numero: NC 1

FRECUENCIA DE MEDICION: Semestral

COMPORTAMIENTO DE LAS VARIABLES DURANTE EL TRIMESTRE: Abril-Junio

VARIABLE	UNIDAD DE MEDIDA	OPERACION	META ANUAL	AVANCE TRIMESTRAL			AVANCE ACUMULADO				
				Programado	%	Alcanzado	Programado	%	Alcanzado		
Quejas vecinales atendidas	EXPEDIENTE	Sumable	50.00	25.00	50.00	17.00	69.00	25.00	50.00	17.00	69.00
Quejas vecinales recibidas	EXPEDIENTE	Sumable	50.00	25.00	50.00	17.00	69.00	25.00	50.00	17.00	69.00

INICIAR PROCEDIMIENTO DE MEDIACION CONCILIACION PARA LA SOLUCION DE CONFLICTOS

COMPORTAMIENTO DEL INDICADOR

DESCRIPCION DE LA META ANUAL

META ANUAL	TRIMESTRE: Abril-Junio			AVANCE ACUMULADO		
	Programado	Alcanzado	EF%	Programado	Alcanzado	EF%
100.00	100.00	100.00	100.00	100.00	100.00	100.00

DESCRIPCION DE RESULTADOS Y JUSTIFICACION EN CASO DE VARIACION SUPERIOR A +/- 10% RESPECTO A LO PROGRAMADO
ESTE INDICADOR SE CUMPLIO EL 98% DE LO PROGRAMADO PARA ESTE SEGUNDO TRIMESTRE

EVALUACION DEL INDICADOR

SE RECOMIENDA REORIENTAR LAS ACCIONES TENDIENTES A MEJORAR EL DESARROLLO DEL INDICADOR YA QUE SE ENCUENTRA EN UN NIVEL INTERMEDIO QUE PONE EN RIESGO EL CUMPLIMIENTO DE LOS OBJETIVOS DEL PROGRAMA

DEPENDENCIA GENERAL: D00 SECRETARIA DEL AYUNTAMIENTO

DEPENDENCIA AUXILIAR: 108 Oficialía Conclavadora



SECRETARIA DEL AYUNTAMIENTO

DR. JULIO CESAR PARRAMO MASCOTE

AVO. BO.



LIC. LORENA MARGARITA ESTRADA VILCHIS



MUNICIPIO DE CUAUTLILAN

PBRM-08H FICHA TECNICA DE SEGUIMIENTO DE INDICADORES 2024 DE GESTIÓN O ESTRATEGICO

TIPO DE FICHA: OSFEM

PILAR DE DESARROLLO/ EJE TRANSVERSAL: 4 Pilar 4: Seguridad
TEMA DE DESARROLLO: Medición y conciliación
PROGRAMA PRESUPUESTARIO: 01039903 Medición y conciliación Municipal
PROYECTO PRESUPUESTARIO: 010309030101 Medición, conciliación y función calificadora municipal
OBJETIVO DEL PROGRAMA PRESUPUESTARIO: Se orienta al cumplimiento de las atribuciones contenidas en el Título V de la Ley Orgánica Municipal del Estado de México, vigente.
DEPENDENCIA GENERAL: D00 SECRETARÍA DEL AYUNTAMIENTO
DEPENDENCIA AUXILIAR: 108 Oficialía Conciliadora

ESTRUCTURA DEL INDICADOR

NOMBRE DEL INDICADOR: Porcentaje de conflictos y controversias dirimidas.
FÓRMULA DEL CÁLCULO: (Conflictos y controversias dirimidas / Total de conflictos y controversias registrados) * 100
INTERPRETACIÓN: Mide el número de Audiencias entre las partes en conflicto
DIMENSIÓN QUE ATIENDE: Eficiencia
DESCRIPCIÓN DEL FACTOR DE COMPARACIÓN: 16 EN EL EJERCICIO FISCAL 2023
AMBITO GEOGRAFICO: LOCALIDAD URBANA
COBERTURA: 178,847 HABITANTES
LÍNEA BASE: 40 ACUERDOS
Numero: NC 2

FRECUENCIA DE MEDICIÓN: Trimestral

COMPORTAMIENTO DE LAS VARIABLES DURANTE EL TRIMESTRE: Abril-Junio

VARIABLE	UNIDAD DE MEDIDA	OPERACION	META ANUAL	AVANCE TRIMESTRAL		AVANCE ACUMULADO					
				Programado	%	Alcanzado	%				
Conflictos y controversias dirimidas	Acuerdo	Sumable	40,00	15,00	37,50	5,00	39,33	20,00	50,00	11,00	55,00
Total de conflictos y controversias registradas	Acuerdo	Sumable	40,00	15,00	37,50	5,00	39,33	20,00	50,00	11,00	55,00

COMPORTAMIENTO DEL INDICADOR
DESCRIPCIÓN DE LA META ANUAL


INVIARTAR LAS PARTES EN CONFLICTOS PARA LINEAR SESION DE MEDIACION-CONCILIACION PARA ACORDAR O COVENIR

META ANUAL	TRIMESTRE: Abril-Junio						
	AVANCE TRIMESTRAL		AVANCE ACUMULADO				
Programado	Alcanzado	EF%	SEMAFORO	Programado	Alcanzado	EF%	SEMAFORO
100,00	100,00	100,00	CRITICO	100,00	100,00	100,00	CRITICO

DESCRIPCIÓN DE RESULTADOS Y JUSTIFICACIÓN EN CASO DE VARIACIÓN SUPERIOR A 10% RESPECTO A LO PROGRAMADO
 ESTE INDICADOR SE CUMPLIO EL 39% DE LO PROGRAMADO PARA ESTE SESION TRIMESTRE

EVALUACION DEL INDICADOR

SE RECOMIENDA REALIZAR ACCIONES URGENTES ENCOMENDADAS A CORREGIR EL FUNCIONAMIENTO DE LAS UNIDADES ADMINISTRATIVAS INVOLUCRADAS
DEPENDENCIA GENERAL: D00 SECRETARÍA DEL AYUNTAMIENTO
DEPENDENCIA AUXILIAR: 108 Oficialía Conciliadora



SECRETARÍA DEL AYUNTAMIENTO
 DR. JULIO CÉSAR PÁRAMO MASCOTE

VO. BO.
 LIC. LORENA MARGARITA ESTRADA VILCHIS



MUNICIPIO DE CUAUTTLAN

PIR-08B FICHA TECNICA DE SEGUIMIENTO DE INDICADORES 2024 DE GESTION O ESTRATEGICO

TIPO DE FICHA: OSFEM

PILAR DE DESARROLLO / EJE TRANSVERSAL:

4 Pilar 4: Seguridad

TEMA DE DESARROLLO:

Mediación y conciliación

PROGRAMA PRESUPUESTARIO:

01030903 Mediación y conciliación Municipal

PROYECTO PRESUPUESTARIO:

010309030101 Mediación, conciliación y función calificadora municipal

OBJETIVO DEL PROGRAMA PRESUPUESTARIO:

Se orienta al cumplimiento de las atribuciones contenidas en el Título V de la Ley Orgánica Municipal del Estado de México, vigente.

DEPENDENCIA GENERAL:

D00 SECRETARIA DEL AYUNTAMIENTO

DEPENDENCIA AUXILIAR:

108 Oficialía Conciliadora

ESTRUCTURA DEL INDICADOR

NOMBRE DEL INDICADOR:

Porcentaje de actas circunstanciadas de hechos concluidas.

FÓRMULA DEL CÁLCULO:

(Actas circunstanciadas concluidas/ Total de casos para calificar presentados) *100

INTERPRETACION:

Mide el número de fallas administrativas contempladas en el Bando Municipal

DIMENSION QUE ATIENDE:

Eficiencia

DESCRIPCIÓN DEL FACTOR DE COMPARACION:

2043 EN EL EJERCICIO FISCAL 2023

AMBITO GEOGRAFICO:

LOCALIDAD URBANA

COBERTURA:

178 847 HABITANTES

LINEA BASE

2400 Ciudadanos presentados por cometer fallas administrativas contempladas en el Bando Municipal

FRECUENCIA DE MEDICION:

Semestral

Numero: NC 3

COMPORTAMIENTO DE LAS VARIABLES DURANTE EL TRIMESTRE Abril-Junio

VARIABLE	UNIDAD DE MEDIDA	OPERACION	META ANUAL	AVANCE TRIMESTRAL		AVANCE ACUMULADO	
				Programado	%	Alcanzado	%
Actas circunstanciadas concluidas	BOLETA	Sumable	2,400.00	1,450.00	60.42	594.00	38.90
Total de casos para calificar presentados	BOLETA	Sumable	2,400.00	1,450.00	60.42	594.00	38.90

COMPORTAMIENTO DEL INDICADOR

DESCRIPCION DE LA META ANUAL

CALIFICAR Y SANCIONAR FALTAS ADMINISTRATIVAS DE ACUERDO AL BANDO MUNICIPAL VIGENTE DE CIUDADANOS PRESENTADOS EN LA OFICINA CALIFICADORA

META ANUAL	TRIMESTRE: Abril-Junio			
	AVANCE TRIMESTRAL		AVANCE ACUMULADO	
	Programado	Alcanzado	EF%	SEMAFORO
100.00	100.00	100.00	100.00	CRITICO

DESCRIPCION DE RESULTADOS Y JUSTIFICACION EN CASO DE VARIACION SUPERIOR A 10 % RESPECTO A LO PROGRAMADO ESTE INDICADOR SE CUMPLIO EL 98% DE LO PROGRAMADO PARA ESTE SEGUNDO TRIMESTRE

EVALUACION DEL INDICADOR

SE RECOMIENDA REALIZAR ACCIONES URGENTES ENCAMINADAS A CORREGIR EL FUNCIONAMIENTO DE LAS UNIDADES ADMINISTRATIVAS INVOLUCRADAS

DEPENDENCIA GENERAL:

D00 SECRETARIA DEL AYUNTAMIENTO

DEPENDENCIA AUXILIAR:

108 Oficialía Conciliadora



SECRETARIA DEL AYUNTAMIENTO

DR. JULIO CÉSAR RAMO MASCOTE

ELABORADO

VO. BO.

LIC. LORENA MARGARITA ESTRADA VILCHIS

FECHA DE ELABORACION: 19/07/2024

Hoja 08 de 418



MUNICIPIO DE CUAUTLILAN

PRM-089 FICHA TECNICA DE SEGUIMIENTO DE INDICADORES 2024 DE GESTION O ESTRATEGICO

TIPO DE FICHA: OSFEM

PLAZA DE DESARROLLO / EJE TRANSVERSAL: 4 Pilar 4: Seguridad

TEMA DE DESARROLLO: Mediación y conciliación

PROGRAMA PRESUPUESTARIO: 01030903 Mediación y conciliación Municipal

PROYECTO PRESUPUESTARIO: 010309030101 Mediación, conciliación y función calificadora municipal

OBJETIVO DEL PROGRAMA PRESUPUESTARIO: Se orienta al cumplimiento de las atribuciones contenidas en el Título V de la Ley Orgánica Municipal del Estado de México, vigente.

DEPENDENCIA GENERAL: D00 SECRETARIA DEL AYUNTAMIENTO

DEPENDENCIA AUXILIAR: 108 Oficina Conciliadora

ESTRUCTURA DEL INDICADOR

Nombre del indicador: Porcentaje en la relación a las partes vecinales en conflicto.

Fórmula del cálculo: (Clas atendidas de las partes vecinales en conflicto/clas emitidas a partes vecinales en conflicto) *100

Interpretación: Mide el número de clas en conflicto

Dimensión que atiende: Eficiencia

Descripción del factor de comparación: \$5 INVITACIONES ENVIADAS

Ámbito geográfico: LOCALIDAD URBANA

Cobertura: 178,847 HABITANTES

Línea base: 100 Ciudadanos que solicitan sesión de mediación

Número: NA 1.1

FRECUENCIA DE MEDICIÓN: Trimestral

COMPORTAMIENTO DE LAS VARIABLES DURANTE EL TRIMESTRE: Abril-Junio

VARIABLE	UNIDAD DE MEDIDA	OPERACION	META ANUAL	AVANCE TRIMESTRAL		AVANCE ACUMULADO					
				Programado	%	Alcanzado	%				
Clas atendidas de las partes vecinales en conflicto	INVITACION	Sumable	100.00	20.00	20.00	23.00	92.00	46.00	45.00	34.00	75.56
	INVITACION	Sumable	100.00	25.00	25.00	23.00	92.00	45.00	45.00	43.00	95.55

COMPORTAMIENTO DEL INDICADOR

DESCRIPCION DE LA META ANUAL

INVIAR A LAS PARTES EN CONFLICTO PARA INICIAR SESION DE MEDIACION-CONCILIACION PARA DAR SOLUCION

TRIMESTRE: Abril-Junio

META ANUAL	AVANCE TRIMESTRAL			AVANCE ACUMULADO		
	Programado	Alcanzado	EF%	Programado	Alcanzado	EF%
100.00	100.00	100.00	100.00	ACCEPTABLE	79.07	ACCEPTABLE


DESCRIPCION DE RESULTADOS Y JUSTIFICACION EN CASO DE VARIACION SUPERIOR A 10% RESPECTO A LO PROGRAMADO ESTE INDICADOR SE CUMPLIO AL 25% DE LO PROGRAMADO PARA ESTE SEGUNDO TRIMESTRE

EVALUACION DEL INDICADOR

SE RECOMIENDA SEGUIR TRABAJANDO EN EL MISMO SENTIDO EN LAS ACCIONES QUE ALIMENTAN EL INDICADOR, PARA MANTENER EL DESEMPEÑO EN UN NIVEL "ACEPTABLE" ORIENTANDO A OBTENER LA MAXIMA CALIFICACION EN LA EVAL

DEPENDENCIA GENERAL: D00 SECRETARIA DEL AYUNTAMIENTO

DEPENDENCIA AUXILIAR: 108 Oficina Conciliadora



SECRETARIA DEL AYUNTAMIENTO

DR. JULIO CÉSAR PERALDO MASCOOTE

VO. BO.

LIC. LORENA MARGARITA ESTRADA VILCHIS

FECHA DE ELABORACION: 18/07/2024

Hoja: 59 de 416



MUNICIPIO DE CUAUTTLAN

PRM-08b FICHA TECNICA DE SEGUIMIENTO DE INDICADORES 2024 DE GESTION O ESTRATEGICO

TIPO DE FICHA: OSFEM

PLAR DE DESARROLLO / EJE TRANSVERSAL:

4 Pilar 4: Seguridad

TEMA DE DESARROLLO:

Mediación y conciliación

PROGRAMA PRESUPUESTARIO:

01030903 Mediación y conciliación Municipal

PROYECTO PRESUPUESTARIO:

010309030101 Mediación , conciliación y función calificadora municipal

OBJETIVO DEL PROGRAMA PRESUPUESTARIO:

Se orienta al cumplimiento de las atribuciones contenidas en el Título V de la Ley Orgánica Municipal del Estado de México, vigente.

DEPENDENCIA GENERAL:

D00 SECRETARÍA DEL AYUNTAMIENTO

DEPENDENCIA AUXILIAR:

108 Oficialía Concluidora

ESTRUCTURA DEL INDICADOR

NOMBRE DEL INDICADOR:

Porcentaje de audiencias entre las partes en conflicto desahogadas.

FÓRMULA DEL CÁLCULO:

(Audiencias de las partes vecinales en conflicto/ Citatorios enviados a las partes vecinales en conflicto) *100

INTERPRETACIÓN:

Mide el número de días entre las partes en conflicto

DIMENSIÓN QUE ATIENDE:

Eficiencia

DESCRIPCIÓN DEL FACTOR DE COMPARACIÓN:

55 EN EL EJERCICIO FISCAL 2023

AMBITO GEOGRAFICO:

LOCALIDAD URBANA

COBERTURA:

175 847 HABITANTES

LÍNEA BASE

100 Ciudadanos que solicitan sesión de mediación

COMPORTAMIENTO DE LAS VARIABLES DURANTE EL TRIMESTRE: Abril-Junio

VARIABLE	UNIDAD DE MEDIDA	OPERACION	META ANUAL	AVANCE TRIMESTRAL			AVANCE ACUMULADO		
				Programado	%	Alcanzado	Programado	%	Alcanzado
Audiencias de las partes vecinales en conflicto	INVITACION	Sumable	100.00	20.00	20.00	23.00	23.00	23.00	23.00
Citatorios enviados a las partes vecinales en conflicto	INVITACION	Sumable	100.00	25.00	25.00	25.00	25.00	25.00	25.00
				COMPORTAMIENTO DEL INDICADOR			COMPORTAMIENTO DEL INDICADOR		
				DESCRIPCION DE LA META ANUAL			DESCRIPCION DE LA META ANUAL		

INVTAR A LAS PARTES EN CONFLICTOS PARA INICIAR SESION DE MEDIACION-CONCILIACION PARA DAR SOLUCION

METAANUAL	TRIMESTRE: Abril-Junio			TRIMESTRE: Abril-Junio		
	Programado	Alcanzado	EF%	Programado	Alcanzado	EF%
100.00	100.00	100.00	100.00	100.00	100.00	100.00

DESCRIPCION DE RESULTADOS Y JUSTIFICACION EN CASO DE VARIACION SUPERIOR A 10% RESPECTO A LO PROGRAMADO

DESCRIPCION DE LA META ANUAL

EVALUACION DEL INDICADOR

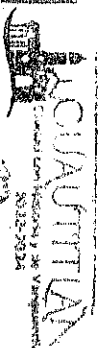
SE RECOMIENDA SEGUIR TRABAJANDO EN EL MISMO SENTIDO EN LAS ACCIONES QUE ALIMENTAN EL INDICADOR, PARA MANTENER EL DESARROLLO EN UN NIVEL "ACEPTABLE" ORIENTADO A OBTENER LA MÁXIMA CALIFICACION EN LA EVAL

DEPENDENCIA GENERAL:

D00 SECRETARÍA DEL AYUNTAMIENTO

DEPENDENCIA AUXILIAR:

108 Oficialía Concluidora



SECRETARÍA DEL AYUNTAMIENTO

ELABORÓ

DR. JULIO CÉSAR PAVIANO MASCOTE

VO. BO.

LIC. LORENA MARGARITA ESTRADA VILCHIS

FECHA DE ELABORACION: 19/07/2024

Hoja 00 de 018



MUNICIPIO DE CUAUTLILAN

Pd5m-08b FICHA TECNICA DE SEGUIMIENTO DE INDICADORES 2024 DE GESTIÓN O ESTRATEGICO

PILAR DE DESARROLLO / EJE TRANSVERSAL:

4 Pilar 4: Seguridad

TIPO DE FICHA: OSFEM

TEMA DE DESARROLLO:

Mediación y conciliación

PROGRAMA PRESUPUESTARIO:

010303090 Mediación y conciliación Municipal

PROYECTO PRESUPUESTARIO:

010303030101 Mediación, conciliación y función calificadora municipal

OBJETIVO DEL PROGRAMA PRESUPUESTARIO:

Se orienta al cumplimiento de las atribuciones conferidas en el Título V de la Ley Orgánica Municipal del Estado de México, vigente.

DEPENDENCIA GENERAL:

D30 SECRETARÍA DEL AYUNTAMIENTO

DEPENDENCIA AUXILIAR:

108 Oficina Conciliadora

NOMBRE DEL INDICADOR:

Porcentaje de actas informativas expedidas a la ciudadanía.

ESTRUCTURA DEL INDICADOR

FÓRMULA DEL CÁLCULO:

(Actas informativas expedidas a la ciudadanía / Total de solicitudes recibidas) * 100

INTERPRETACIÓN:

Mide el número de actas expedidas a la ciudadanía

DIMENSIÓN QUE ATIENDE:

Eficiencia

FRECUENCIA DE MEDICIÓN:

Trimestral

DESCRIPCIÓN DEL FACTOR DE COMPARACIÓN:

205 FALTAS ADMINISTRATIVAS CALIFICADAS EN EL AÑO ANTERIOR

AMBITO GEOGRAFICO:

LOCALIDAD URBANA

COBERTURA:

178,847 HABITANTES

LINEA BASE:

250 Ciudadanos que solicitan el tramite

COMPORTAMIENTO DE LAS VARIABLES DURANTE EL TRIMESTRE: Abril-Junio

VARIABLE	UNIDAD DE MEDIDA	OPERACION	META ANUAL	AVANCE TRIMESTRAL		AVANCE ACUMULADO					
				Programado	%	Alcanzado	%				
Actas Informativas expedidas a la ciudadanía	ACTA	Sumable	250.00	70.00	28.00	72.00	102.88	150.00	60.00	137.00	51.23
Total de solicitudes recibidas	ACTA	Sumable	250.00	70.00	28.00	72.00	102.88	150.00	60.00	137.00	51.23


EXPERIENCIAS INFORMATIVAS A SOLICITUD DEL CIUDADANO PARA REALIZAR DIVERSOS TRAMITES

COMPORTAMIENTO DEL INDICADOR

META ANUAL	TRIMESTRE: Abril-Junio		DESCRIPCIÓN DE LA META ANUAL	
	Programado	Alcanzado	Programado	Alcanzado
100.00	100.00	100.00	100.00	100.00

SE RECOMIENDA SEGUIR TRABAJANDO EN EL MISMO SENTIDO EN LAS ACCIONES QUE ALIMENTAN EL INDICADOR, PARA MANTENER EL DESEMPEÑO EN UN NIVEL ACEPTABLE ORIENTADO A OBTENER LA MÁXIMA CALIFICACIÓN EN LA EVALUACIÓN DEL INDICADOR

DEPENDENCIA GENERAL: D30 SECRETARÍA DEL AYUNTAMIENTO
DEPENDENCIA AUXILIAR: 108 Oficina Conciliadora



SECRETARÍA DEL AYUNTAMIENTO

ELABORÓ

DR. JULIO CÉSAR PÁRAMO MASCOTE

LIC. LORENA MARGARITA ESTRADA VILCHIS

FECHA DE ELABORACIÓN: 18/07/2024

Hoja 61 de 415



MUNICIPIO DE CUAUTITLAN

PBRM-08B FICHA TECNICA DE SEGUIMIENTO DE INDICADORES 2024 DE GESTION O ESTRATEGICO

TIPO DE FICHA: OSFEM

PILAR DE DESARROLLO / EJE TRANSVERSAL:

4 Pilar 4: Seguridad

TEMA DE DESARROLLO:

Mediación y conciliación

PROGRAMA PRESUPUESTARIO:

01030903 Mediación y conciliación Municipal

PROYECTO PRESUPUESTARIO:

010309030101 Mediación, conciliación y función calificadora municipal

OBJETIVO DEL PROGRAMA PRESUPUESTARIO:

Se orienta al cumplimiento de las atribuciones contenidas en el Título V de la Ley Orgánica Municipal del Estado de México, vigente.

DEPENDENCIA GENERAL:

DDO SECRETARÍA DEL AYUNTAMIENTO

DEPENDENCIA AUXILIAR:

108 Oficialía Concluidora

ESTRUCTURA DEL INDICADOR

NOMBRE DEL INDICADOR:

Porcentaje de sanciones procedentes por fallas administrativas calificadas.

FÓRMULA DEL CALCULO:

(Número de sanciones procedentes por fallas administrativas calificadas/Total de fallas administrativas calificadas) * 100

INTERPRETACION:

Mide el número de fallas administrativas contempladas en el Bando Municipal

DIMENSION QUE ATIENDE:

Eficiencia

FRECUENCIA DE MEDICION:

Trimestral

DESCRIPCION DEL FACTOR DE COMPARACION:

2043 FALTAS ADMINISTRATIVAS CALIFICADAS EN EL AÑO ANTERIOR

AMBITO GEOGRAFICO:

LOCALIDAD URBANA

COBERTURA:

178,847 HABITANTES

LINEA BASE

2400 Ciudadanos presentados por cometer fallas administrativas contempladas en el Bando Municipal

Numero: NA_3.1

COMPORTAMIENTO DE LAS VARIABLES DURANTE EL TRIMESTRE: Abril-Junio

VARIABLE	UNIDAD DE MEDIDA	OPERACION	META ANUAL	AVANCE TRIMESTRAL		AVANCE ACUMULADO	
				Programado	%	Programado	%
Número de sanciones procedentes por fallas administrativas calificadas	BOLETA	Sumable	2,400.00	800.00	33.33	259.00	51.63
Total de fallas administrativas calificadas	BOLETA	Sumable	2,400.00	600.00	33.33	259.00	31.63

COMPORTAMIENTO DEL INDICADOR

DESCRIPCION DE LA META ANUAL

CALIFICAR Y SANCIONAR FALTAS ADMINISTRATIVAS DE ACUERDO AL BANDO MUNICIPAL.

META ANUAL	TRIMESTRE: Abril-Junio						
	AVANCE TRIMESTRAL		AVANCE ACUMULADO				
Programado	Alcanzado	EF%	SEMAFORO	Programado	Alcanzado	EF%	SEMAFORO
100.00	100.00	100.00	CRITICO	100.00	100.00	100.00	CRITICO

DESCRIPCION DE RESULTADOS Y JUSTIFICACION EN CASO DE VARIACION SUPERIOR A +/-10% RESPECTO AL O PROGRAMADO ESTE INDICADOR SE CUMPLIO AL 31% DE LO PROGRAMADO PARA ESTE SEGUNDO TRIMESTRE

EVALUACION DEL INDICADOR

SE RECOMIENDA REALIZAR ACCIONES URGENTES ENCAMINADAS A CORREGIR EL FUNCIONAMIENTO DE LAS UNIDADES ADMINISTRATIVAS INCLUCIDAS

DEPENDENCIA GENERAL:

DDO SECRETARÍA DEL AYUNTAMIENTO

DEPENDENCIA AUXILIAR:

108 Oficialía Concluidora



SECRETARÍA DEL AYUNTAMIENTO

ELABORÓ

DR. JULIO CÉSAR PÁRAMO W. SCOTE

VO. BO.

LIC. LORENA MARGARITA ESTRADA VILCHIS

FECHA DE ELABORACION: 18/07/2024

Hoja: 02 de 4 de 16



MUNICIPIO DE CUAUTITLAN

PRM-046 FICHA TECNICA DE SEGUIMIENTO DE INDICADORES 2024 DE GESTION O ESTRATEGICO

TIPO DE FICHA: OSFEM

4 Pilar 4: Seguridad

Mediacion y conciliacion

01030903 Mediacion y conciliacion Municipal

010309030101 Mediacion , conciliacion y funcion calificadora municipal

Se orienta al cumplimiento de las atribuciones contenidas en el Titulo V de la Ley Organica Municipal del Estado de Mexico, vigente.

D00 SECRETARIA DEL AYUNTAMIENTO

108 Oficina Conciliadora

ESTRUCTURA DEL INDICADOR

Nombre de los indicadores por concepto de multas expedidos.

Fórmula del cálculo: (Recibos oficiales expedidos/Recibos oficiales presentados ante la Tesorería Municipal) *100

Dimensión que atiende: Eficiencia

Descripción del factor de comparación: 258 RECIBOS OFICIALES EXPEDIDOS EN EL AÑO ANTERIOR

Ámbito geográfico: LOCALIDAD URBANA

Cobertura: 178 847 HABITANTES

Línea base: 300 Ciudadanos presentados por cometer faltas administrativas contempladas en el Bando Municipal

FRECUENCIA DE MEDICIÓN:

Trimestral

Numero: NA 32

COMPORTAMIENTO DE LAS VARIABLES DURANTE EL TRIMESTRE: Abil-Junio

VARIABLE	UNIDAD DE MEDIDA	OPERACION	META ANUAL	AVANCE TRIMESTRAL					AVANCE ACUMULADO				
				Programado	%	Alcanzado	%	Programado	%	Alcanzado	%		
Recibos oficiales expedidos	Recibo	Sumable	300.00	100.00	33.33	24.00	24.00	190.00	50.00	57.00	38.00	38.00	
Recibos oficiales presentados ante la Tesorería Municipal	Recibo	Sumable	300.00	100.00	33.33	24.00	24.00	190.00	50.00	57.00	38.00	38.00	

COMPORTAMIENTO DEL INDICADOR

EXPREDIR RECIBO OFICIAL POR SANCIÓN ADMINISTRATIVA DE ACUERDO AL BANCO MUNICIPAL VIGENTE DE CIUDADANOS PRESENTADOS EN LA OFICINA CALIFICADORA

DESCRIPCIÓN DE LA META ANUAL

TRIMESTRE: Abil-Junio

META ANUAL	AVANCE TRIMESTRAL				AVANCE ACUMULADO			
	Programado	Alcanzado	EF%	SEMAFORO	Programado	Alcanzado	EF%	SEMAFORO
100.00	100.00	100.00	100.00	CRITICO	100.00	100.00	100.00	CRITICO

DESCRIPCIÓN DE RESULTADOS Y JUSTIFICACIÓN EN CASO DE VARIACIÓN SUPERIOR A 10 % RESPECTO A LO PROGRAMADO


ESTE INDICADOR SE CUMPLÓ AL 24% DE LO PROGRAMADO PARA ESTE TRIMESTRE

EVALUACIÓN DEL INDICADOR

SE RECOMIENDA REALIZAR ACCIONES URGENTES ENCAMINADAS A CORREGIR EL FUNCIONAMIENTO DE LAS UNIDADES ADMINISTRATIVAS INVOLUCRADAS

DEPENDENCIA GENERAL: D00 SECRETARIA DEL AYUNTAMIENTO

DEPENDENCIA AUXILIAR: 108 Oficina Conciliadora



SECRETARIA DEL AYUNTAMIENTO

ELABORADO

DR. JULIO CÉSAR PARÍS MASCOTE

V.O. BO.

LIC. LORENA MARGARITA ESTRADA VILCHIS

FECHA DE ELABORACIÓN: 18/07/2024

Hoja: 03 de 416



MUNICIPIO DE CUAUTLILAN

PBrn-08b FICHA TECNICA DE SEGUIMIENTO DE INDICADORES 2024 DE GESTIÓN O ESTRATEGICO

TIPO DE FICHA: OSFEM

PLAR DE DESARROLLO / EJE TRANSVERSAL:

4 Pilar 4: Seguridad

TEMA DE DESARROLLO:

Mediación y conciliación

PROGRAMA PRESUPUESTARIO:

01030903 Mediación y conciliación Municipal

PROYECTO PRESUPUESTARIO:

010309030101 Mediación , conciliación y función calificadora municipal

OBJETIVO DEL PROGRAMA PRESUPUESTARIO:

Se orienta al cumplimiento de las atribuciones contenidas en el Título V de la Ley Orgánica Municipal del Estado de México, vigente.

DEPENDENCIA GENERAL:

D00 SECRETARÍA DEL AYUNTAMIENTO

DEPENDENCIA AUXILIAR:

108 Oficialia Conciliadora

ESTRUCTURA DEL INDICADOR

NOMBRE DEL INDICADOR:

Porcentaje de boletas de libertad otorgadas

FÓRMULA DEL CÁLCULO:

(Boletas de libertad otorgadas/ Total de infracciones calificadas)*100

INTERPRETACIÓN:

Mide el número de faltas administrativas contempladas en el Bando Municipal

DIMENSIÓN QUE ATIENDE:

Eficiencia

FRECUENCIA DE MEDICIÓN:

Trimestral

DESCRIPCIÓN DEL FACTOR DE COMPARACIÓN:

2043 FALTAS ADMINISTRATIVAS CALIFICADAS EN EL AÑO ANTERIOR

AMBITO GEOGRAFICO:

LOCALIDAD URBANA

COBERTURA:

178,847 HABITANTES

LÍNEA BASE

2400 CIUDADANOS PRESENTADOS POR FALTAS ADMINISTRATIVAS

Número: NA 3.3

COMPORTAMIENTO DE LAS VARIABLES DURANTE EL TRIMESTRE: Abril-Junio

VARIABLE	UNIDAD DE MEDIDA	OPERACION	META ANUAL	AVANCE TRIMESTRAL		AVANCE ACUMULADO					
				Programado	%	Alcanzado	%	Programado	%	Alcanzado	%
Boletas de libertad otorgadas	BOLETA	Sumable	2,400.00	800.00	33.33	233.00	31.63	1,450.00	60.42	554.00	38.80
Total de infracciones calificadas	BOLETA	Sumable	2,400.00	800.00	33.33	233.00	31.63	1,450.00	60.42	554.00	38.80

COMPORTAMIENTO DEL INDICADOR

DESCRIPCIÓN DE LA META ANUAL

CALIFICAR Y SANCIONAR FALTAS ADMINISTRATIVAS DE ACUERDO AL BANDO MUNICIPAL VIGENTE DE CIUDADANOS PRESENTADOS EN LA OFICIALIA CALIFICADORA

TRIMESTRE: Abril-Junio

META ANUAL	AVANCE TRIMESTRAL				AVANCE ACUMULADO			
	Programado	Alcanzado	EP%	SEMAFORO	Programado	Alcanzado	EP%	SEMAFORO
100.00	100.00	100.00	100.00	CRITICO	100.00	100.00	100.00	CRITICO

DESCRIPCIÓN DE RESULTADOS Y JUSTIFICACIÓN EN CASO DE VARIACIÓN SUPERIOR A 10% RESPECTO AL O PROGRAMADO ESTE INDICADOR SE CUANTIFICÓ AL 31% DE LO PROGRAMADO PARA ESTE SEGUNDO TRIMESTRE

EVALUACIÓN DEL INDICADOR


SE RECOMIENDA REALIZAR ACCIONES URGENTES ENCAMINADAS A CORREGIR EL FUNCIONAMIENTO DE LAS UNIDADES ADMINISTRATIVAS INVOLUCRADAS

DEPENDENCIA GENERAL:

D00 SECRETARÍA DEL AYUNTAMIENTO

DEPENDENCIA AUXILIAR:

108 Oficialia Conciliadora



SECRETARÍA DEL AYUNTAMIENTO

SECRETARÍA DEL AYUNTAMIENTO

VO. BO.

DR. JULIO CÉSAR BARRAMO MASCOTE

LIC. LORENA MARGARITA ESTRADA VILCHIS

FECHA DE ELABORACIÓN: 18/07/2024

Página 64 de 416



MUNICIPIO DE CUAUTLILAN

PdRM-08b FICHA TECNICA DE SEGUIMIENTO DE INDICADORES 2024 DE GESTIÓN O ESTRATEGICO

TIPO DE FICHA: OSFEM

PLAZA DE DESARROLLO / EJE TRANSVERSAL: II Eje transversal II: Gobierno Moderno, Capaz y Responsable

TEMA DE DESARROLLO: Finanzas públicas sanas

PROGRAMA PRESUPUESTARIO: 01050202 Fortalecimiento de los ingresos

PROYECTO PRESUPUESTARIO: 010502020101 Captación y recaudación de ingresos

OBJETIVO DEL PROGRAMA PRESUPUESTARIO: Incluye acciones que permitan elevar la calidad, capacidad y equidad tributaria, con seguridad jurídica, transparencia y simplificación de trámites para el contribuyente, desarrollando un régimen fiscal que amplíe la base de contribuyentes e intensificando las acciones de control para el cumplimiento de las obligaciones tributarias que eviten la elusión y evasión fiscal.

DEPENDENCIA GENERAL: L00 TESORERIA

DEPENDENCIA AUXILIAR: 115 Ingresos

NOMBRE DEL INDICADOR: Tasa de verificación de la recaudación corriente

FÓRMULA DEL CÁLCULO: (Monto de recaudación corriente obtenida en el trimestre del año actual/recaudación corriente obtenida en el trimestre del año anterior)*100

INTERPRETACIÓN: PORCENTAJE DE CRECIMIENTO DE LA RECAUDACION CORRIENTE MUNICIPAL OBTENIDA

DIMENSIÓN QUE ATENDE: Eficiencia

DESCRIPCIÓN DEL FACTOR DE COMPARACIÓN: EL PORCENTAJE DE CRECIMIENTO DE LA RECAUDACION CORRIENTE MUNICIPAL DEL EJERCICIO 2024 RESPECTO AL 2023

AMBITO GEOGRAFICO: MUNICIPIO DE CUAUTLILAN

COBERTURA: 178,847 HABITANTES

LÍNEA BASE: PARA EL EJERCICIO 2024 SE PROYECTA LA CALIDAD DE \$452,060,422.20 POR CONCEPTO DE RECAUDACION CORRIENTE

Numero: NC 1

COMPORTAMIENTO DE LAS VARIABLES DURANTE EL TRIMESTRE: Abril-Junio

VARIABLE	UNIDAD DE MEDIDA	OPERACION	META ANUAL	AVANCE TRIMESTRAL		AVANCE ACUMULADO	
				Programado	%	Alcanzado	%
Recaudación corriente obtenida en el trimestre del año actual	PESOS	Sumable	452,060,422.00	74,300,552.00	16.57	222,053,570.92	296.52
Recaudación corriente obtenida en el trimestre del año anterior	PESOS	Sumable	418,574,465.00	69,302,363.00	16.57	216,168,421.51	316.02
				Programado	%	Programado	%
				58.55		269,209,098.00	58.55
				520,021,748.07		249,256,748.00	52.25
				208.96			

COMPORTAMIENTO DEL INDICADOR

SE PRETENDE INCREMENTAR EN AL MENOS UN 8% LOS INGRESOS DERIVADOS DE LA RECAUDACION CORRIENTE EN 2024

TRIMESTRE: Abril-Junio

META ANUAL	AVANCE TRIMESTRAL			AVANCE ACUMULADO		
	Programado	Alcanzado	EF%	Programado	Alcanzado	EF%
8.00	8.00	1.33	16.66	8.00	4.18	52.25

DESCRIPCIÓN DE RESULTADOS Y JUSTIFICACIÓN EN CASO DE VARIACIÓN SUPERIOR A 10% RESPECTO A LO PROGRAMADO

EVALUACION DEL INDICADOR

SE RECOMIENDA SEGUIR TRABAJANDO EN EL MISMO SENTIDO EN LAS ACCIONES QUE ALIMENTAN EL INDICADOR PARA MANTENER EL DESEMPEÑO EN UN NIVEL ACEPTABLE ORIENTADO A OBTENER LA MÁXIMA CUMPLICIÓN EN LA EVALUACION

DEPENDENCIA GENERAL: L00 TESORERIA

DEPENDENCIA AUXILIAR: 115 Ingresos

ELABORO

VO. BO.

CUAUTLILAN
Ciudad con Historia y de Vanguardia
2022-2024

LIC. ELBA IRENE SILVA LÓPEZ

LIC. LORENA MARGARITA ESTRADA VILCHIS

FECHA DE ELABORACION: 17/07/2024

Hoja: 05 de 419



MUNICIPIO DE CUAUTITLÁN

PARA-08B FICHA TÉCNICA DE SEGUIMIENTO DE INDICADORES 2024 DE GESTIÓN O ESTRATÉGICO

TIPO DE FICHA: OSFEM

PILAR DE DESARROLLO / EJE TRANSVERSAL: II Eje transversal II: Gobierno Moderno, Capaz y Responsable

TEMA DE DESARROLLO: Finanzas públicas sanas

PROGRAMA PRESUPUESTARIO: 01060202 Fortalecimiento de los ingresos

PROYECTO PRESUPUESTARIO: 010602020101 Capacitación y recaudación de ingresos

OBJETIVO DEL PROGRAMA PRESUPUESTARIO: Incluye acciones que permitan elevar la calidad, capacidad y equidad tributaria, con seguridad jurídica, transparencia y simplificación de trámites para el contribuyente, desarrollando un régimen fiscal que amplíe la base de contribuyentes e intensificando las acciones de control para el cumplimiento de las obligaciones tributarias que eviten la elusión y evasión fiscal.

DEPENDENCIA GENERAL: L00 TESORERÍA

DEPENDENCIA AUXILIAR: 115 Ingresos

DEPENDENCIA AUXILIAR:

NOMBRE DEL INDICADOR: Tasa de variación del monto de ingresos por cobro de accesorios.

FÓRMULA DEL CÁLCULO: (Monto de ingresos por cobro de accesorios en el trimestre actual / Monto de ingresos por cobro de accesorios en el trimestre anterior) * 100

INTERPRETACIÓN: PORCENTAJE DE CRECIMIENTO DEL INGRESO MUNICIPAL POR ACCESORIOS EN EL EJERCICIO 2024 RESPECTO AL 2023

DIMENSIÓN QUE ATIENDE: Eficiencia

DESCRIPCIÓN DEL FACTOR DE COMPARACIÓN: EL PORCENTAJE DE CRECIMIENTO POR INGRESO DE COBRO DE ACCESORIOS DEL EJERCICIO 2024, RESPECTO AL 2023

AMBITO GEOGRÁFICO: MUNICIPIO DE CUAUTITLÁN

COBERTURA: 178 847 HABITANTES

LÍNEA BASE: SE PROYECTA PARA AUMENTAR A \$21,258,844 LOS INGRESOS POR COBRO DE ACCESORIOS PARA EL EJERCICIO 2024

INDICADOR: N/C 2

COMPORTAMIENTO DE LAS VARIABLES DURANTE EL TRIMESTRE: Abril-Junio

VARIABLE	UNIDAD DE MEDIDA	OPERACIÓN	META ANUAL	AVANCE TRIMESTRAL				AVANCE ACUMULADO			
				Programado	%	Alcanzado	%	Programado	%	Alcanzado	%
Monto de ingresos por cobro de accesorios en el trimestre actual	PESOS	Sumable	21,258,844.00	3,733,858.00	17.56	5,402,691.55	144.69	10,956,798.00	51.42	13,823,041.86	126.39
Monto de ingresos por cobro de accesorios en el trimestre anterior	PESOS	Sumable	20,892,798.00	3,660,744.00	17.56	3,660,744.66	100.00	10,722,312.00	51.42	14,722,312.83	100.00

COMPORTAMIENTO DEL INDICADOR: DESCRIPCIÓN DE LA META ANUAL PARA EL EJERCICIO 2024 SE PRETENDIÓ INCREMENTAR POR LO MENOS UN 2% CON REFERENCIA AL INGRESO OBTENIDO POR ACCESORIOS EN 2023

META ANUAL	AVANCE TRIMESTRAL			AVANCE ACUMULADO		
	Programado	Alcanzado	EF%	Programado	Alcanzado	EF%
2.00	2.00	47.68	2.57%	2.00	28.92	1.44%


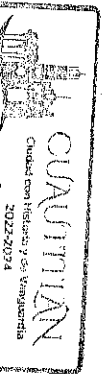
DESCRIPCIÓN DE RESULTADOS Y JUSTIFICACIÓN EN CASO DE VARIACIÓN SUPERIOR A ±10% RESPECTO A LO PROGRAMADO: ESTE INDICADOR SE CUMPLIÓ DE MANERA SATISFACTORIA POR ESTE TRIMESTRE

EVALUACIÓN DEL INDICADOR

SE RECOMIENDA SEGUIR TRABAJANDO EN EL MISMO SENTIDO EN LAS ACCIONES QUE ALIMENTAN EL INDICADOR, PARA MANTENER EL DESEMPEÑO EN UN NIVEL ACEPTABLE ORIENTADO A OBTENER LA MÁXIMA CALIFICACIÓN EN LA EVALUACIÓN

DEPENDENCIA GENERAL: L00 TESORERÍA

DEPENDENCIA AUXILIAR: 115 Ingresos



ELABORÓ TESORERÍA

VO. BO.

LIC. ELBA IRENE SILVA LÓPEZ

LIC. LORENA MARGARITA ESTRADA VILCHIS

FECHA DE ELABORACIÓN: 17/07/2024 Hoja 66 de 416



MUNICIPIO DE CUAUTLITAN

PDRM-480 FICHA TECNICA DE SEGUIMIENTO DE INDICADORES 2024 DE GESTIÓN O ESTRATEGICO

TIPO DE FICHA: OSFEM

II Eje transversal II: Gobierno Moderno, Capaz y Responsable

TEMA DE DESARROLLO:

Finanzas públicas sanas

PROGRAMA PRESUPUESTARIO:

01060202 Fortalecimiento de los ingresos

PROYECTO PRESUPUESTARIO:

010602020101 Captación y recaudación de ingresos

010602020401 Registro y control de caja y tesorería

OBJETIVO DEL PROGRAMA PRESUPUESTARIO:

Incluye acciones que permitan elevar la calidad, capacidad y equidad tributaria, con seguridad jurídica, transparencia y simplificación de trámites para el contribuyente, desarrollando un régimen fiscal que amplíe la base de contribuyentes e intensificando las acciones de control para el cumplimiento de las obligaciones tributarias que eviten la elusión y evasión fiscal.

L00 TESORERÍA

DEPENDENCIA GENERAL:

115 Ingresos

DEPENDENCIA AUXILIAR:

ESTRUCTURA DEL INDICADOR

NOMBRE DEL INDICADOR:

Tasa de variación en los predios actualizados en el semestre.

FÓRMULA DEL CÁLCULO:

(Número de predios actualizados en el semestre actual/Total de predios actualizados en el semestre anterior)*100

INTERPRETACIÓN:

PORCENTAJE DE PREDIOS ACTUALIZADOS DURANTE EL EJERCICIO 2024 RESPECTO AL 2023

DIMENSIÓN QUE ATIENDE:

Eficiencia

FRECUENCIA DE MEDICIÓN:

Semestral

DESCRIPCIÓN DEL FACTOR DE COMPARACIÓN:

INCREMENTAR EL 10% DE LAS ACTUALIZACIONES DEL EJERCICIO 2024 CON RESPECTO AL 2023

ÁMBITO GEOGRÁFICO:

MUNICIPIO DE CUAUTLITAN

COBERTURA:

178 847 HABITANTES

LÍNEA BASE

ACTUALIZAR EL 10% DE PREDIOS DEL EJERCICIO 2024 CON RESPECTO AL 2023

Número: NA 1.1

COMPORTAMIENTO DE LAS VARIABLES DURANTE EL TRIMESTRE: Abril-Junio

VARIABLE	UNIDAD DE MEDIDA	OPERACION	META ANUAL	AVANCE TRIMESTRAL				AVANCE ACUMULADO			
				Programado	%	Alcanzado	%	Programado	%	Alcanzado	%
Número de predios actualizados en el semestre actual	REPORTE	Sumable	11,000.00	5,500.00	50.00	3,613.00	65.89	5,500.00	50.00	3,613.00	65.89
Total de predios actualizados en el semestre anterior	REPORTE	Sumable	10,000.00	5,000.00	50.00	3,613.00	72.26	5,000.00	50.00	3,613.00	72.26

COMPORTAMIENTO DEL INDICADOR

DESCRIPCIÓN DE LA META ANUAL

SE PRETENDE ACTUALIZAR EN VAL MENOS UN 10% LOS PREDIOS EN EL EJERCICIO 2024 CON RESPECTO AL 2023

META ANUAL	TRIMESTRE: Abril-Junio				AVANCE ACUMULADO			
	Programado	Alcanzado	EF%	SEMAFORO	Programado	Alcanzado	EF%	SEMAFORO
10.00	10.00	0.00	0.00	CON RIESGO	10.00	0.00	0.00	CON RIESGO

DESCRIPCIÓN DE RESULTADOS Y JUSTIFICACIÓN EN CASO DE VARIACIÓN SUPERIOR A 10% RESPECTO A LO PROGRAMADO
ESTE INDICADOR SE CUMPLIÓ AL 65.89% DE LO PROGRAMADO POR EL FIN DEL SEMESTRE

EVALUACIÓN DEL INDICADOR

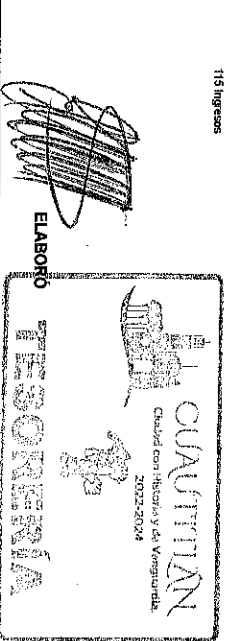
SE RECOMIENDA RECONSTRUIR LAS ACCIONES TENDIENTES A MEJORAR EL DESEMPEÑO DEL INDICADOR, YA QUE SE ENCUENTRA EN UN NIVEL INTERMEDIO QUE PONE EN RIESGO EL CUMPLIMIENTO DE LOS OBJETIVOS DEL PROGRAMA

DEPENDENCIA GENERAL:

L00 TESORERÍA

DEPENDENCIA AUXILIAR:

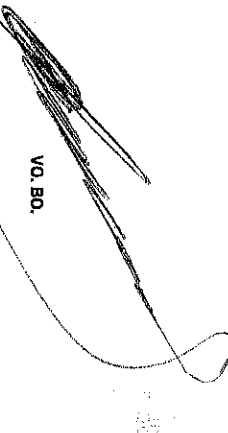
115 Ingresos




ELABORO

TESORERÍA

2023-2024



V.O. BO.



INFORMACIÓN PLANA

2023-2024

LIC. ELBA IRENE SILVA LÓPEZ

LIC. LORENA MARGARITA ESTRADA VILCHIS

FECHA DE ELABORACIÓN: 17/07/2024

Hoja 07 de 418



MUNICIPIO DE CUAUTTLAN

PRM-08B FICHA TECNICA DE SEGUIMIENTO DE INDICADORES 2024 DE GESTION O ESTRATEGICO

TIPO DE FICHA: OSTEM

PLUR DE DESARROLLO / EJE TRANSVERSAL: II Eje transversal II: Gobierno Moderno, Capaz y Responsable

TEMA DE DESARROLLO: Finanzas publicas sanas

PROGRAMA PRESUPUESTARIO: 01050202 Fortalecimiento de los ingresos

PROYECTO PRESUPUESTARIO: 010502020101 Captación y recaudación de ingresos

OBJETIVO DEL PROGRAMA PRESUPUESTARIO: Incluye acciones que permitan elevar la calidad, capacidad y equidad tributaria, con seguridad jurídica, transparencia y simplificación de trámites para el contribuyente, desarrollando un régimen fiscal que amplie la base de contribuyentes e intensificando las acciones de control para el cumplimiento de las obligaciones tributarias que eviten la elusión y evasión fiscal.

DEPENDENCIA GENERAL: L00 TESORERIA

DEPENDENCIA AUXILIAR: 115 Ingresos

ESTRUCTURA DEL INDICADOR

NOMBRE DEL INDICADOR: Porcentaje de campañas de difusión de los apoyos, subsidios fiscales y exhortación al pago puntual efectuadas.

FÓRMULA DEL CÁLCULO: (Número de campañas de difusión de los apoyos, subsidios fiscales y exhortación al pago puntual efectuadas / Campañas de difusión programadas) * 100

INTERPRETACION: PORCENTAJE DE CUMPLIMIENTO DE LAS CAMPAÑAS REALIZADAS EN EL EJERCICIO 2024

DIMENSION QUE ATENDE: Eficiencia INCREMENTAR EL NUMERO DE CAMPAÑAS DE DIFUSION DE LOS APOYOS, SUBSIDIOS FISCALES Y EXHORTANDO EL PAGO DEL AÑO 2024 CON RESPECTO AL 2023

DESCRIPCION DEL FACTOR DE COMPARACION: MUNICIPIO DE CUAUTTLAN

AMBITO GEOGRAFICO: MUNICIPIO DE CUAUTTLAN

COBERTURA: 178 847 HABITANTES

LÍNEA BASE: PARA EL EJERCICIO 2024 SE PRETENDE INCREMENTAR A 80 CAMPAÑAS LAS REALIZADAS EN 2023

Numero: NA 12

COMPORTAMIENTO DE LAS VARIABLES DURANTE EL TRIMESTRE Abril-Junio

VARIABLE	UNIDAD DE MEDIDA	OPERACION	META ANUAL	AVANCE TRIMESTRAL		AVANCE ACUMULADO	
				Programado	%	Programado	%
Número de campañas de difusión de los apoyos, subsidios fiscales y exhortación al pago puntual efectuadas	Campañas	Sumada	80.00	16.67	26.67	16.67	100.00
		Restada	0.00	0.00	0.00	0.00	0.00
Campañas de difusión programadas		Concedido	80.00	80.00	100.00	100.00	100.00

COMPORTAMIENTO DEL INDICADOR

DESCRIPCION DE LA META ANUAL

REALIZAR INFORME DE LA DIFUSION E INSTALACION DE CALA TNERANTES PARA LA RECAUDACION DE IMPUESTOS PREDIAL Y AGUA POTABLE CON DESCUENTOS AUTORIZADOS POR CABILDO

TRIMESTRE: Abril-Junio

META ANUAL	AVANCE TRIMESTRAL			AVANCE ACUMULADO		
	Programado	Alcanzado	EF%	Programado	Alcanzado	EF%
100.00	26.67	26.67	100.00	66.67	66.67	100.00

DESCRIPCION DE RESULTADOS Y JUSTIFICACION EN CASO DE VARIACION SUPERIOR A 10 % RESPECTO A LO PROGRAMADO

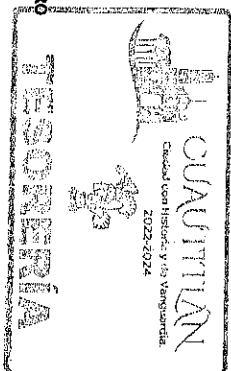
ESTE INDICADOR SE CUMPLIO DE MANERA SATISFACTORIA PARA ESTE TRIMESTRE

EVALUACION DEL INDICADOR

SE RECOMIENDA SEGUIR TRABAJANDO EN EL MISMO SENTIDO EN LAS ACCIONES QUE ALIMENTAN EL INDICADOR, PARA MANTENER EL DESEMPEÑO EN UN NIVEL ACEPTABLE ORIENTANDO A OBTENER LA MAXIMA CALIFICACION EN LA EVALUACION


DEPENDENCIA GENERAL: L00 TESORERIA

DEPENDENCIA AUXILIAR: 115 Ingresos



ELABORO

LIC. ELBA RENE SILVA LÓPEZ



VO. BO.

LIC. LORENA MARGARITA ESTRADA VILCHIS



MUNICIPIO DE CUAUTLILAN

PBRn-08b FICHA TECNICA DE SEGUIMIENTO DE INDICADORES 2024 DE GESTIÓN O ESTRATEGICO

TIPO DE FICHA: OSFEM

PIVAR DE DESARROLLO / EJE TRANSVERSAL: Eje transversal II: Gobierno Moderno, Capaz y Responsable

TEMA DE DESARROLLO:

Finanzas públicas sanas

PROGRAMA PRESUPUESTARIO:

01060202 Fortalecimiento de los ingresos

PROYECTO PRESUPUESTARIO:

010502020101 Captación y recaudación de ingresos

010502020401 Registro y control de caja y tesorería

OBJETIVO DEL PROGRAMA PRESUPUESTARIO:

Incluye acciones que permitan elevar la calidad, capacidad y equidad tributaria, con seguridad jurídica, transparencia y simplificación de trámites para el contribuyente, desarrollando un régimen fiscal que amplíe la base de contribuyentes e intensificando las acciones de control para el cumplimiento de las obligaciones tributarias que eviten la elusión y evasión fiscal.

L00 TESORERÍA

DEPENDENCIA GENERAL:

115 Ingresos

DEPENDENCIA AUXILIAR:

ESTRUCTURA DEL INDICADOR

NOMBRE DEL INDICADOR:

Porcentaje de convenios suscritos con el gobierno estatal para el cobro de ingresos municipales.

FÓRMULA DEL CÁLCULO:

(Convenios vigentes suscritos con el gobierno del Estado/Convenios susceptibles de firmar con el gobierno del Estado)*100

INTERPRETACIÓN:

SUSCRIPCIÓN DE LOS CONVENIOS EN EL GOBIERNO ESTATAL PARA EL COBRO DE INGRESOS MUNICIPALES

DIMENSIÓN QUE ATIENDE:

Eficiencia

FRECUENCIA DE MEDICIÓN:

Trimestral

DESCRIPCIÓN DEL FACTOR DE COMPARACIÓN:

NO APLICA

AMBITO GEOGRAFICO:

MUNICIPIO DE CUAUTLILAN

COBERTURA:

178,847 HABITANTES

LÍNEA BASE:

NO APLICA

Numero: NA 1.3

COMPORTAMIENTO DE LAS VARIABLES DURANTE EL TRIMESTRE: Abril-Junio

VARIABLE	UNIDAD DE MEDIDA	OPERACION	META ANUAL		AVANCE TRIMESTRAL		AVANCE ACUMULADO	
			Programado	%	Alcanzado	%	Programado	%
Convenios vigentes suscritos con el gobierno del Estado	CONVENIO	Sumable	0.00	0.00	0.00	0.00	0.00	0.00
Convenios susceptibles de firmar con el gobierno del Estado	CONVENIO	Sumable	0.00	0.00	0.00	0.00	0.00	0.00

NO APLICA PARA EL EJERCICIO FISCAL 2024

COMPORTAMIENTO DEL INDICADOR

DESCRIPCIÓN DE LA META ANUAL

META ANUAL	TRIMESTRE: Abril-Junio			
	AVANCE TRIMESTRAL		AVANCE ACUMULADO	
	Programado	Alcanzado	EF%	SEMAFORO
0.00	0.00	0.00	0.00	ACEPTABLE

DESCRIPCIÓN DE RESULTADOS Y JUSTIFICACIÓN EN CASO DE VARIACIÓN SUPERIOR A ±10% RESPECTO AL O PROGRAMADO

ESTE INDICADOR NO APLICA PARA ESTE EJERCICIO FISCAL 2024

EVALUACIÓN DEL INDICADOR

SE RECOMIENDA SEGUIR TRABAJANDO EN EL MISMO SENTIDO EN LAS ACCIONES QUE ALIMENTAN EL INDICADOR, PARA MANTENER EL DESEMPEÑO EN UN NIVEL ACEPTABLE ORIENTADO A OBTENER LA MÁXIMA CUMPLICIÓN EN LA EVALUAC


DEPENDENCIA GENERAL:

L00 TESORERÍA

DEPENDENCIA AUXILIAR:


115 Ingresos

ELABORO



LIC. ELBA IRENE SILVA LÓPEZ

VO. BO.



LIC. LORENA MARGARITA ESTRADA VILCHIS

FECHA DE ELABORACION: 17/07/2024

Página 89 de 416



MUNICIPIO DE CUAUTTLAN

PdM-08b FICHA TECNICA DE SEGUIMIENTO DE INDICADORES 2024 DE GESTION O ESTRATEGICO

TIPO DE FICHA: OSFEM

PILAR DE DESARROLLO / EJE TRANSVERSAL: II Eje transversal II: Gobierno Moderno, Capaz y Responsable

TEMA DE DESARROLLO: Finanzas publicas sanas

PROGRAMA PRESUPUESTARIO: 01050202 Fomento de los ingresos

PROYECTO PRESUPUESTARIO: 010502020101 Capacitacion y recaudacion de ingresos

OBJETIVO DEL PROGRAMA PRESUPUESTARIO: Incluye acciones que permitan elevar la calidad, capacidad y equidad tributaria, con seguridad juridica, transparencia y simplificacion de tramites para el contribuyente, desarrollando un regimen fiscal que amplie la base de contribuyentes e intensificando las acciones de control para el cumplimiento de las obligaciones tributarias que eviten la elusion y evasion fiscal.

DEPENDENCIA GENERAL: L00 TESORERIA

DEPENDENCIA AUXILIAR: 115 Ingresos

NOMBRE DEL INDICADOR: Tasa de variacion de las cajas moviles instaladas. ESTRUCTURA DEL INDICADOR

FORMULA DEL CALCULO: (Numero de cajas moviles instaladas en el ejercicio fiscal actual/Total de cajas moviles instaladas en el ejercicio fiscal anterior)-1)*100

INTERPRETACION: PORCENTAJE DE INCREMENTO DE CAJAS MOVILES INSTALADAS DURANTE EL EJERCICIO 2024 EN REFERENCIA AL 2023

DIMENSION QUE ATIENDE: Eficiencia FRECUENCIA DE MEDICION: Trimestral

DESCRIPCION DEL FACTOR DE COMPARACION: SE INSTALARON 12 CAJAS MOVILES

AMBITO GEOGRAFICO: MUNICIPIO DE CUAUTTLAN

COBERTURA: 178,847 HABITANTES

LINEA BASE: SE PROYECTA AUMENTAR LA INSTALACION DE 80 CAJAS MOVILES CON RESPECTO A LAS PROGRAMADAS EN EJERCICIO 2023

Numero: NA 14

COMPORTAMIENTO DE LAS VARIABLES DURANTE EL TRIMESTRE: Abril-Junio

VARIABLE	UNIDAD DE MEDIDA	OPERACION	META ANUAL	AVANCE TRIMESTRAL		AVANCE ACUMULADO					
				Programado	Alcanzado	Programado	Alcanzado				
Numero de cajas moviles instaladas en el ejercicio fiscal actual	CAJAS	Sumable	60.00	18.00	28.67	18.00	100.00	40.00	68.67	40.00	100.00
Total de cajas moviles instaladas en el ejercicio fiscal anterior	CAJAS	Sumable	12.00	2.00	16.67	2.00	100.00	10.00	43.33	10.00	100.00

COMPORTAMIENTO DEL INDICADOR DESCRIPCION DE LA META ANUAL

INCREMENTAR EL NUMERO DE CAJAS MOVILES ACERCAANDO LOS SERVICIOS EN EL MUNICIPIO

META ANUAL	AVANCE TRIMESTRAL			AVANCE ACUMULADO		
	Programado	Alcanzado	EF%	Programado	Alcanzado	EF%
400.00	700.00	700.00	100.00	300.00	300.00	100.00

DESCRIPCION DE RESULTADOS Y JUSTIFICACION EN CASO DE VARIACION SUPERIOR A 10% RESPECTO A LO PROGRAMADO ESTE INDICADOR SE CUMPLIO SATISFACTORIAMENTE PARA ESTE TRIMESTRE

EVALUACION DEL INDICADOR


SE RECOMIENDA SEGUIR TRABAJANDO EN EL MISMO SENTIDO EN LAS ACCIONES QUE ALIMENTAN EL INDICADOR, PARA MANTENER EL DESEMPEÑO EN UN NIVEL ACEPTABLE OBTENIENDO LA MÁXIMA CALIFICACION EN LA EVALUACION

DEPENDENCIA GENERAL: L00 TESORERIA


DEPENDENCIA AUXILIAR: 115 Ingresos

[Handwritten signature]

[Handwritten signature]



ELABORÓ: [Handwritten signature] VO. BO.



LIC. ELBA IRENE SILVA LÓPEZ

LIC. LORENA FARGARITA ESTRADA VILCHIS

FECHA DE ELABORACION: 11/07/2024

Página 70 de 418



MUNICIPIO DE CUAUTITLAN

PRM-08b FICHA TECNICA DE SEGUIMIENTO DE INDICADORES 2024 DE GESTIÓN O ESTRATEGICO

TIPO DE FICHA: OSTEM

PILAR DE DESARROLLO / EJE TRANSVERSAL: II Eje transversal II: Gobierno Moderno, Capaz y Responsable

TEMA DE DESARROLLO: Finanzas publicas sanas

PROGRAMA PRESUPUESTARIO: 010502020101 Fortalecimiento de los ingresos

PROYECTO PRESUPUESTARIO: 010502020101 Captación y recaudación de ingresos

OBJETIVO DEL PROGRAMA PRESUPUESTARIO: Incluye acciones que permitan elevar la calidad, capacidad y equidad tributaria, con seguridad jurídica, transparencia y simplificación de trámites para el contribuyente, desarrollando un régimen fiscal que amplie la base de contribuyentes e intensificando las acciones de control para el cumplimiento de las obligaciones tributarias que eviten la elusión y evasión fiscal.

DEPENDENCIA GENERAL: L00 TESORERIA

DEPENDENCIA AUXILIAR: 115 Ingresos

DEPENDENCIA AUXILIAR: 115 Ingresos

DEPENDENCIA AUXILIAR: 115 Ingresos

DEPENDENCIA AUXILIAR: 115 Ingresos

DEPENDENCIA AUXILIAR: 115 Ingresos

DEPENDENCIA AUXILIAR: 115 Ingresos

DEPENDENCIA AUXILIAR: 115 Ingresos

DEPENDENCIA AUXILIAR: 115 Ingresos

DEPENDENCIA AUXILIAR: 115 Ingresos

DEPENDENCIA AUXILIAR: 115 Ingresos

DEPENDENCIA AUXILIAR: 115 Ingresos

DEPENDENCIA AUXILIAR: 115 Ingresos

DEPENDENCIA AUXILIAR: 115 Ingresos

DEPENDENCIA AUXILIAR: 115 Ingresos

DEPENDENCIA AUXILIAR: 115 Ingresos

DEPENDENCIA AUXILIAR: 115 Ingresos

DEPENDENCIA AUXILIAR: 115 Ingresos

DEPENDENCIA AUXILIAR: 115 Ingresos

DEPENDENCIA AUXILIAR: 115 Ingresos

DEPENDENCIA AUXILIAR: 115 Ingresos

DEPENDENCIA AUXILIAR: 115 Ingresos

DEPENDENCIA AUXILIAR: 115 Ingresos

DEPENDENCIA AUXILIAR: 115 Ingresos

DEPENDENCIA AUXILIAR: 115 Ingresos

DEPENDENCIA AUXILIAR: 115 Ingresos

DEPENDENCIA AUXILIAR: 115 Ingresos

DEPENDENCIA AUXILIAR: 115 Ingresos

DEPENDENCIA AUXILIAR: 115 Ingresos

DEPENDENCIA AUXILIAR: 115 Ingresos

DEPENDENCIA AUXILIAR: 115 Ingresos

DEPENDENCIA AUXILIAR: 115 Ingresos

DEPENDENCIA AUXILIAR: 115 Ingresos

DEPENDENCIA AUXILIAR: 115 Ingresos

DEPENDENCIA AUXILIAR: 115 Ingresos

DEPENDENCIA AUXILIAR: 115 Ingresos

ESTRUCTURA DEL INDICADOR

FRECUENCIA DE MEDICION: Trimestral

COMPORTAMIENTO DE LAS VARIABLES DURANTE EL TRIMESTRE Abril-Junio

VARIABLE	UNIDAD DE MEDIDA	OPERACION	META ANUAL	AVANCE TRIMESTRAL		AVANCE ACUMULADO					
				Programado	%	Programado	%				
Numero de registros en los padrones del trimestre del año actual	REGISTRO	Sumable	539.00	199.00	36.60	224.00	127.64	319.00	57.07	374.00	117.24
Total de registros en los padrones del trimestre del año anterior	REGISTRO	Sumable	510.00	190.00	37.23	180.00	100.00	290.00	56.86	290.00	100.00

COMPORTAMIENTO DEL INDICADOR DESCRIPCION DE LA META ANUAL

ACTUALIZACION DE LOS PADRONES DE COBRO

META ANUAL	TRIMESTRE: Abril-Junio						
	AVANCE TRIMESTRAL		AVANCE ACUMULADO				
Programado	Alcanzado	EP%	SEMAFORO	Programado	Alcanzado	EP%	SEMAFORO
9.51	10.56	41.11	399.30 ACEPTABLE	10.00	28.97	289.70	ACEPTABLE


DESCRIPCION DE RESULTADOS Y JUSTIFICACION EN CASO DE VARIACION SUPERIOR A 10% RESPECTO A LO PROGRAMADO ESTE INDICADOR SE CUMPIO SATISFACTORIAMENTE PARA ESTE TRIMESTRE

EVALUACION DEL INDICADOR


SE RECOMIENDA SEGUIR TRABAJANDO EN EL MISMO SENTIDO EN LAS ACCIONES QUE ALIMENTAN EL INDICADOR, PARA MANTENER EL DESARROLLO EN UN NIVEL ACEPTABLE ORIENTADO A OBTENER LA MAXIMA CALIFICACION EN LA EVALUACION

DEPENDENCIA GENERAL: L00 TESORERIA

DEPENDENCIA AUXILIAR: 115 Ingresos



ELABORÓ TESORERIA VO. BO.



LIC. ELBA IRENE SILVA LÓPEZ

LIC. LORENA MARGARITA ESTRADA VILCHIS

FECHA DE ELABORACION: 17/07/2024

Hoja: 71 de 416



MUNICIPIO DE CUAUTLILAN

PBRM-088 FICHA TECNICA DE SEGUIMIENTO DE INDICADORES 2024 DE GESTIÓN O ESTRATEGICO

TIPO DE FICHA: OSFEM

PILAR DE DESARROLLO / ELETRANSVERSAL: El Eje transversal II: Gobierno Moderno, Capaz y Responsable

TEMA DE DESARROLLO: Finanzas publicas sanas
 PROGRAMA PRESUPUESTARIO: 01060202 Fortalecimiento de los ingresos
 PROYECTO PRESUPUESTARIO: 010602020101 Captación y recaudación de ingresos
 OBJETIVO DEL PROGRAMA PRESUPUESTARIO: Incluye acciones que permitan elevar la calidad, capacidad y equidad tributaria, con seguridad jurídica, transparencia y simplificación de trámites para el contribuyente, desarrollando un régimen fiscal que amplie la base de contribuyentes e intensificando las acciones de control para el cumplimiento de las obligaciones tributarias que eviten la elusión y evasión fiscal.
 DEPENDENCIA GENERAL: L00 TESORERIA
 DEPENDENCIA AUXILIAR: 115 Ingresos

ESTRUCTURA DEL INDICADOR

NOMBRE DEL INDICADOR: Tasa de variación del número de contribuyentes detectados en situación fiscalizable.
 FÓRMULA DEL CÁLCULO: (Número de contribuyentes detectados en situación fiscalizable del trimestre actual/total de contribuyentes detectados en situación fiscalizable en trimestre anterior)*100
 INTERPRETACIÓN: CONTRIBUYENTES DETECTADOS EN SITUACION FISCALIZABLE
 DIMENSIÓN QUE ATIENDE: Eficiencia
 DESCRIPCIÓN DEL FACTOR DE COMPARACIÓN: NO APLICA
 AMBITO GEOGRAFICO: MUNICIPIO DE CUAUTLILAN
 COBERTURA: 178 847 HABITANTES
 LINEA BASE: NO APLICA
 Numero: NA 22

COMPORTAMIENTO DE LAS VARIABLES DURANTE EL TRIMESTRE: Abril-Junio

VARIABLE	UNIDAD DE MEDIDA	OPERACION	META ANUAL	AVANCE TRIMESTRAL		AVANCE ACUMULADO			
				Programado	%	Alcance	%	Programado	%
Número de contribuyentes detectados en situación fiscalizable del trimestre actual	CONTRIBUYENTES	Sumable	0.00	0.00	0.00	0.00	0.00	0.00	0.00
Total de contribuyentes detectados en situación fiscalizable en trimestre anterior	CONTRIBUYENTES	Sumable	0.00	0.00	0.00	0.00	0.00	0.00	0.00

NO APLICA PARA EL EJERCICIO FISCAL 2024

COMPORTAMIENTO DEL INDICADOR
 DESCRIPCIÓN DE LA META ANUAL


META ANUAL	AVANCE TRIMESTRAL			AVANCE ACUMULADO		
	Programado	Alcance	EF%	Programado	Alcance	EF%
0.00	0.00	0.00	0.00	0.00	0.00	0.00

DESCRIPCIÓN DE RESULTADOS Y JUSTIFICACIÓN EN CASO DE VARIACIÓN SUPERIOR A ± 10 % RESPECTO AL PROGRAMA


EVALUACION DEL INDICADOR

SE RECOMIENDA SEGUIR TRABAJANDO EN EL MISMO SENTIDO EN LAS ACCIONES QUE ALIMENTAN EL INDICADOR, PARA MANTENER EL DESEMPEÑO EN UN NIVEL ACEPTABLE ORIENTADO A OBTENER LA MÁXIMA CALIFICACIÓN EN LA EVALUAC

DEPENDENCIA GENERAL: L00 TESORERIA
 DEPENDENCIA AUXILIAR: 115 Ingresos



VO. BO.



LIC. ELBA IRENE SILVA LÓPEZ

LIC. LORENA MARGARITA ESTRADA VILCHIS



MUNICIPIO DE CUAUTLITAN

PbRm-08b FICHA TECNICA DE SEGUIMIENTO DE INDICADORES 2024 DE GESTIÓN O ESTRATEGICO

TIPO DE FICHA: OSFEM

PILAR DE DESARROLLO / EJE TRANSVERSAL:

El Eje transversal II: Gobierno Moderno, Capaz y Responsable

TEMA DE DESARROLLO:

Finanzas públicas sanas

PROGRAMA PRESUPUESTARIO:

01050202 Fortalecimiento de los ingresos

PROYECTO PRESUPUESTARIO:

010502020101 Captación y recaudación de ingresos

OBJETIVO DEL PROGRAMA PRESUPUESTARIO:

Incluye acciones que permitan elevar la calidad, capacidad y equidad tributaria, con seguridad jurídica, transparencia y simplificación de trámites para el contribuyente, desarrollando un régimen fiscal que amplíe la base de contribuyentes e intensificando las acciones de control para el cumplimiento de las obligaciones tributarias que eviten la elusión y evasión fiscal.

DEPENDENCIA GENERAL:

L00 TESORERÍA

DEPENDENCIA AUXILIAR:

115 Ingresos

NOMBRE DEL INDICADOR:

Porcentaje de invitaciones de pago a contribuyentes morosos, omisos y remisos detectados.

FÓRMULA DEL CÁLCULO:

(Número de invitaciones de pago a contribuyentes morosos, omisos y remisos entregadas Total de invitaciones expedidas)*100

INTERPRETACIÓN:

PORCENTAJE DE EXPEDICIÓN Y ENTREGA DE INVITACIONES DE PAGO A CONTRIBUYENTES MOROSOS, OMISOS Y REMISOS DETECTADOS EN EL EJERCICIO 2024

DIMENSIÓN QUE ATIENDE:

Eficiencia

DESCRIPCIÓN DEL FACTOR DE COMPARACIÓN:

CUMPLIR CON LA ENTREGA DE LAS INVITACIONES PROGRAMADAS

AMBITO GEOGRAFICO:

MUNICIPIO DE CUAUTLITAN

COBERTURA:

178,847 HABITANTES

LINEA BASE:

2200 INVITACIONES EXPEDIDAS Y ENTREGADAS

Numero: NA 2.3

COMPORTAMIENTO DE LAS VARIABLES DURANTE EL TRIMESTRE Abril-Junio

VARIABLE	UNIDAD DE MEDIDA	OPERACION	META ANUAL		AVANCE TRIMESTRAL		AVANCE ACUMULADO			
			Programado	%	Alcanzado	%	Programado	%	Alcanzado	%
Número de invitaciones de pago a contribuyentes morosos, omisos y remisos entregadas	INVITACIONES	Similbe	2,200.00	27.27	10.00	1.67	1,100.00	50.00	470.00	42.73
			2,200.00	100.00	2,200.00	100.00	2,200.00	100.00	2,200.00	100.00
Totales de invitaciones expedidas	INVITACIONES	Constante	2,200.00	100.00	2,200.00	100.00	2,200.00	100.00	2,200.00	100.00

INVITAR A LOS CONTRIBUYENTES EN SITUACION FISCALIZABLE A REGULAR SUS PAGOS

COMPORTAMIENTO DEL INDICADOR
DESCRIPCION DE LA META ANUAL

META ANUAL	TRIMESTRE: Abril-Junio			AVANCE ACUMULADO		
	Programado	Alcanzado	EF%	Programado	Alcanzado	EF%
100.00	27.27	0.46	1.66	50.00	21.36	42.72

DESCRIPCION DE RESULTADOS Y JUSTIFICACION EN CASO DE VARIACION SUPERIOR A 10 % RESPECTO A LO PROGRAMADO
ESTE INDICADOR SE CUMPLIO AL 100% PARA ESTE TRIMESTRE DEBIDO A LA VENTA ELECTORAL POR LO QUE SE REALIZABA EN EL TERCER TRIMESTRE

EVALUACION DEL INDICADOR


SE RECOMIENDA REALIZAR ACCIONES URGENTES ENCAMINADAS A CORREGIR EL FUNCIONAMIENTO DE LAS UNIDADES ADMINISTRATIVAS INVOLUCRADAS

DEPENDENCIA GENERAL:

L00 TESORERÍA

DEPENDENCIA AUXILIAR:

115 Ingresos



ELABORADO POR TESORERÍA

VO. BO.

LIC. ELBA IRENE SILVA LÓPEZ

LIC. LORENA MARGARITA ESTRADA VILCHIS





MUNICIPIO DE CUAUTLILAN

PdRm-48b FICHA TECNICA DE SEGUIMIENTO DE INDICADORES 2024 DE GESTIÓN O ESTRATEGICO

TIPO DE FICHA: OSFEM

PILAR DE DESARROLLO / EJE TRANSVERSAL:

II Eje transversal II: Gobierno Moderno, Capaz y Responsable

TEMA DE DESARROLLO:

Finanzas públicas sanas

PROGRAMA PRESUPUESTARIO:

01050202 Fortalecimiento de los ingresos

PROYECTO PRESUPUESTARIO:

010502020101 Captación y recaudación de ingresos

010502020401 Registro y control de caja y tesorería

OBJETIVO DEL PROGRAMA PRESUPUESTARIO:

Incluye acciones que permitan elevar la calidad, capacidad y equidad tributaria, con seguridad jurídica, transparencia y simplificación de trámites para el contribuyente, desarrollando un régimen fiscal que amplie la base de contribuyentes e intensificando las acciones de control para el cumplimiento de las obligaciones tributarias que eviten la elusión y evasión fiscal.

DEPENDENCIA GENERAL:

L00 TESORERÍA

DEPENDENCIA AUXILIAR:

115 Ingresos

NOMBRE DEL INDICADOR:

Porcentaje de créditos fiscales recuperados.

ESTRUCTURA DEL INDICADOR

FÓRMULA DEL CÁLCULO:

(Número de créditos fiscales recuperados/Total de créditos fiscales determinados)*100

INTERPRETACIÓN:

CREDITOS FISCALES RECUPERADOS

FRECUENCIA DE MEDICIÓN:

Trimestral

DIMENSIÓN QUE ATIENDE:

Eficiencia

DESCRIPCIÓN DEL FACTOR DE COMPARACIÓN:

NO APLICA

ÁMBITO GEOGRÁFICO:

MUNICIPIO DE CUAUTLILAN

COBERTURA:

178,847 HABITANTES

LÍNEA BASE:

NO APLICA

Número:

NA 24

COMPORTAMIENTO DE LAS VARIABLES DURANTE EL TRIMESTRE Abril-Junio

VARIABLE	UNIDAD DE MEDIDA	OPERACION	META ANUAL	AVANCE TRIMESTRAL		AVANCE ACUMULADO	
				Programado	%	Programado	%
Numero de créditos fiscales recuperados	CREDITOS	Sumable	0.00	0.00	0.00	0.00	0.00
Total de créditos fiscales determinados	CREDITOS	Sumable	0.00	0.00	0.00	0.00	0.00

NO APLICA PARA EL EJERCICIO FISCAL 2024

COMPORTAMIENTO DEL INDICADOR

DESCRIPCIÓN DE LA META ANUAL

META ANUAL	TRIMESTRE: Abril-Junio			AVANCE ACUMULADO		
	Programado	Alcanzado	EF%	Programado	Alcanzado	EF%
0.00	0.00	0.00	0.00	0.00	0.00	0.00

DESCRIPCIÓN DE RESULTADOS Y JUSTIFICACIÓN EN CASO DE VARIACIÓN SUPERIOR A ± 10% RESPECTO AL O PROGRAMADO

DESCRIPCIÓN DE LA META ANUAL

EVALUACIÓN DEL INDICADOR


SE RECOMIENDA SEGUIR TRABAJANDO EN EL MISMO SENTIDO EN LAS ACCIONES QUE ALIMENTAN EL INDICADOR, PARA MANTENER EL DESEMPEÑO EN UN NIVEL ACEPTABLE ORIENTADO A OBTENER LA MÁXIMA CALIFICACIÓN EN LA EVALUAC

DEPENDENCIA GENERAL:

L00 TESORERÍA

DEPENDENCIA AUXILIAR:

115 Ingresos



ELABORÓ TESORERÍA

VO. BO.

LIC. EBARA RENE SILVA LÓPEZ

LIC. LORENA MARGARITA ESTRADA VILCHIS

FECHA DE ELABORACIÓN: 17/07/2024

Hoja 74 de 418



MUNICIPIO DE CUAUTITLAN

PBR-08b FICHA TECNICA DE SEGUIMIENTO DE INDICADORES 2024 DE GESTION O ESTRATEGICO

TIPO DE FICHA: OSTEM

PLAR DE DESARROLLO / EJE TRANSVERSAL:

El Eje transversal II: Gobierno Moderno, Capaz y Responsable

TEMA DE DESARROLLO:

Finanzas publicas sanas

PROGRAMA PRESUPUESTARIO:

01080203 Gasto social e Inversión pública

PROYECTO PRESUPUESTARIO:

010802030104 Asignación, registro, seguimiento y control de la inversión pública municipal

OBJETIVO DEL PROGRAMA PRESUPUESTARIO:

Elaborar con las Dependencias y Organismos municipales las planes y programas estatales, sectoriales, regionales y los referentes a inversión pública física, vigilando que los recursos que se asignen se apliquen de acuerdo con la normatividad vigente, así como fortalecer la relación con el estado, la federación y otros municipios, reconociendo sus responsabilidades en la ejecución de la obra pública

DEPENDENCIA GENERAL:

L00 TESORERIA

DEPENDENCIA AUXILIAR:

116 Egresos

ESTRUCTURA DEL INDICADOR

NOMBRE DEL INDICADOR:

Porcentaje de proyectos de infraestructura social ejecutados.

FÓRMULA DEL CÁLCULO:

Proyectos de infraestructura social ejecutados/Total de Proyectos de infraestructura social programados a ejecutar*100

INTERPRETACION:

ESTE INDICADOR MIDE EL % DE PRESUPUESTO QUE SERA DESTINADO A INFRAESTRUCTURA SOCIAL MUNICIPAL

DIMENSION QUE ATENDE:

Eficiencia

FRECUENCIA DE MEDICIÓN:

Semestral

DESCRIPCIÓN DEL FACTOR DE COMPARACIÓN:

21 PROYECTOS PROGRAMADOS

ÁMBITO GEOGRÁFICO:

MUNICIPIO DE CUAUTITLAN

COBERTURA:

178 847 HABITANTES

LÍNEA BASE:

SE PROGRAMAN 30 PROYECTOS

Número: NC 1

COMPORTAMIENTO DE LAS VARIABLES DURANTE EL TRIMESTRE: Abril-Junio

VARIABLE	UNIDAD DE MEDIDA	OPERACION	META ANUAL	AVANCE TRIMESTRAL				AVANCE ACUMULADO			
				Programado	%	Alcanzado	%	Programado	%	Alcanzado	%
Proyectos de infraestructura social ejecutados	EXEQUENTE	Sumable	30.00	0.00	0.00	0.00	0.00	0.00	0.00	0.00	0.00
Total de Proyectos de infraestructura social programados a ejecutar	EXPEDIENTE	Contable	0.00	0.00	0.00	0.00	0.00	0.00	0.00	0.00	0.00

COMPORTAMIENTO DEL INDICADOR

DESCRIPCIÓN DE LA META ANUAL

SE REGISTRARAN LOS EXPEDIENTES DE INFRAESTRUCTURA SOCIAL EJECUTADOS POR OBRAS PUBLICAS

TRIMESTRE: Abril-Junio

META ANUAL	AVANCE TRIMESTRAL				AVANCE ACUMULADO			
	Programado	Alcanzado	EF%	SEMAFORO	Programado	Alcanzado	EF%	SEMAFORO
100.00	0.00	0.00	0.00	ACEPTABLE	0.00	0.00	0.00	ACEPTABLE

DESCRIPCIÓN DE RESULTADOS Y JUSTIFICACIÓN EN CASO DE VARIACIÓN SUPERIOR A +18 % RESPECTO A LO PROGRAMADO

ESTE INDICADOR SE PROGRAMÓ EN 0 PARA ESTE SEMESTRE

EVALUACION DEL INDICADOR


SE RECOMIENDA SEGUIR TRABAJANDO EN EL MISMO SENTIDO EN LAS ACCIONES QUE ALIMENTAN EL INDICADOR, PARA MANTENER EL DESEMPEÑO EN UN NIVEL "ACEPTABLE" ORIENTADO A OBTENER LA MÁXIMA CALIFICACION EN LA EVAL

DEPENDENCIA GENERAL:

L00 TESORERIA

DEPENDENCIA AUXILIAR:

118 Egresos



ELABORADO

VO. BO.

LIC. ELBA IRENE SILVA LÓPEZ

LIC. LORENA MARGARITA ESTRADA VOLCHIS

FECHA DE ELABORACION: 17/07/2024

Hoja 75 de 418



MUNICIPIO DE CUAUTITLAN

PHRM-08b FICHA TECNICA DE SEGUIMIENTO DE INDICADORES 2024 DE GESTIÓN O ESTRATEGICO

TIPO DE FICHA: OSFEM

PILAR DE DESARROLLO / EJE TRANSVERSAL: II Eje transversal II: Gobierno Moderno, Capaz y Responsable

TEMA DE DESARROLLO: Finanzas publicas sanas

PROGRAMA PRESUPUESTARIO: 01090203 Gasto social e inversion publica

PROYECTO PRESUPUESTARIO: 010902030104

OBJETIVO DEL PROGRAMA PRESUPUESTARIO: Elaborar con las Dependencias y Organismos municipales los planes y programas estatales, sectoriales, regionales y los referentes a inversión pública física, vigilando que los recursos que se asignen se apliquen de acuerdo con la normatividad vigente, así como fortalecer la relación con el estado, la federación y otros municipios, reconociendo sus responsabilidades en la ejecución de la obra pública

DEPENDENCIA GENERAL: L00 TESORERIA

DEPENDENCIA AUXILIAR: 116 Egresos

DEPENDENCIA AUXILIAR: 116 Egresos

DEPENDENCIA AUXILIAR: 116 Egresos

DEPENDENCIA AUXILIAR: 116 Egresos

DEPENDENCIA AUXILIAR: 116 Egresos

DEPENDENCIA AUXILIAR: 116 Egresos

DEPENDENCIA AUXILIAR: 116 Egresos

DEPENDENCIA AUXILIAR: 116 Egresos

DEPENDENCIA AUXILIAR: 116 Egresos

DEPENDENCIA AUXILIAR: 116 Egresos

DEPENDENCIA AUXILIAR: 116 Egresos

DEPENDENCIA AUXILIAR: 116 Egresos

DEPENDENCIA AUXILIAR: 116 Egresos

DEPENDENCIA AUXILIAR: 116 Egresos

DEPENDENCIA AUXILIAR: 116 Egresos

DEPENDENCIA AUXILIAR: 116 Egresos

DEPENDENCIA AUXILIAR: 116 Egresos

DEPENDENCIA AUXILIAR: 116 Egresos

DEPENDENCIA AUXILIAR: 116 Egresos

DEPENDENCIA AUXILIAR: 116 Egresos

DEPENDENCIA AUXILIAR: 116 Egresos

DEPENDENCIA AUXILIAR: 116 Egresos

DEPENDENCIA AUXILIAR: 116 Egresos

DEPENDENCIA AUXILIAR: 116 Egresos

DEPENDENCIA AUXILIAR: 116 Egresos

DEPENDENCIA AUXILIAR: 116 Egresos

DEPENDENCIA AUXILIAR: 116 Egresos

DEPENDENCIA AUXILIAR: 116 Egresos

DEPENDENCIA AUXILIAR: 116 Egresos

DEPENDENCIA AUXILIAR: 116 Egresos

DEPENDENCIA AUXILIAR: 116 Egresos

DEPENDENCIA AUXILIAR: 116 Egresos

DEPENDENCIA AUXILIAR: 116 Egresos

DEPENDENCIA AUXILIAR: 116 Egresos

DEPENDENCIA AUXILIAR: 116 Egresos

DEPENDENCIA AUXILIAR: 116 Egresos

ESTRUCTURA DEL INDICADOR

FRECUENCIA DE MEDICIÓN: Mensual

NOMBRE DEL INDICADOR: Porcentaje de estudios de factibilidad elaborados.
FORMULA DEL CALCULO: (Total de estudios de factibilidad elaborados/Total de estudios de factibilidad programados)*100
INTERPRETACIÓN: EL INDICADOR MUESTRA EL PAGO A FINANCIAMIENTOS A RECURSOS PROPIOS
DIMENSIÓN QUE ATIENDE: Especifica
DESCRIPCIÓN DEL FACTOR DE COMPARACIÓN: SE PROGRAMARON 21 ESTUDIOS DE FACTIBILIDAD PARA EL EJERCICIO 2023 POR EXPEDIENTES DE OBRAS
AMBITO GEOGRAFICO: MUNICIPIO DE CUAUTITLAN
COBERTURA: 178,847 HABITANTES
LINEA BASE: PARA EL EJERCICIO 2024 SE TIENEN PROGRAMADOS 30 ESTUDIOS DE FACILIDAD
Numero: NA 1.1

COMPORTAMIENTO DE LAS VARIABLES DURANTE EL TRIMESTRE: Abril-Junio

VARIABLE	UNIDAD DE MEDIDA	OPERACION	META ANUAL		AVANCE TRIMESTRAL		AVANCE ACUMULADO	
			Programado	%	Alcanzado	%	Programado	%
Total de estudios de factibilidad elaborados	EXPEDIENTE	Sumable	30.00	0.00	0.00	0.00	0.00	0.00
Total de estudios de factibilidad programados	EXPEDIENTE	Contables	30.00	90.00	100.00	0.00	30.00	100.00

COMPORTAMIENTO DEL INDICADOR DESCRIPCIÓN DE LA META ANUAL


INCREMENTAR LOS ESTUDIOS DE FACTIBILIDAD PARA LA REALIZACIÓN DE OBRAS

META ANUAL	TRIMESTRE: Abril-Junio						
	AVANCE TRIMESTRAL		AVANCE ACUMULADO				
Programado	Alcanzado	EF%	SEMAFORO	Programado	Alcanzado	EF%	SEMAFORO
100.00	0.00	0.00	ACEPTABLE	0.00	0.00	0.00	ACEPTABLE

DESCRIPCIÓN DE RESULTADOS Y JUSTIFICACIÓN EN CASO DE VARIACIÓN SUPERIOR AL 10% RESPECTO A LO PROGRAMADO

EVALUACIÓN DEL INDICADOR


SE RECOMIENDA SEGUIR TRABAJANDO EN EL MISMO SENTIDO EN LAS ACCIONES QUE ALIMENTAN EL INDICADOR, PARA MANTENER EL DESEMPEÑO EN UN NIVEL ACEPTABLE ORIENTADO A OBTENER LA MÁXIMA CALIFICACIÓN EN LA EVALUACIÓN DEL INDICADOR.
DEPENDENCIA GENERAL: L00 TESORERIA
DEPENDENCIA AUXILIAR: 116 Egresos



ELABORO

TESORERIA

VO. BO.



INFORMACIÓN PLANA

LIC. ELBA IRENE SILVA LÓPEZ

LIC. LORENA MARGARITA ESTRADA VOLCHIS

FECHA DE ELABORACIÓN: 17/07/2024

Hoja 79 de 416



MUNICIPIO DE CUAUTTLÁN

PBRM-08B FICHA TECNICA DE SEGUIMIENTO DE INDICADORES 2024 DE GESTIÓN O ESTRATEGICO

TIPO DE FICHA: OSFEM

II Eje transversal II: Gobierno Moderno, Capaz y Responsable

TEMA DE DESARROLLO: Finanzas públicas sanas

PROGRAMA PRESUPUESTARIO: 01060203 Gasto social e inversión pública

PROYECTO PRESUPUESTARIO: 010602030104 Asignación, registro, seguimiento y control de la inversión pública municipal

OBJETIVO DEL PROGRAMA PRESUPUESTARIO: Elaborar con las Dependencias y Organismos municipales los planes y programas estatales, seccionales, regionales y los referentes a inversión pública física, vigilando que los recursos que se asignen se apliquen de acuerdo con la normatividad vigente, así como fortalecer la relación con el estado, la federación y otros municipios, recomendando sus responsabilidades en la ejecución de la obra pública

DEPENDENCIA GENERAL: L00 TESORERÍA

DEPENDENCIA AUXILIAR: 116 Egresos

ESTRUCTURA DEL INDICADOR

NOMBRE DEL INDICADOR: Porcentaje de expedientes técnicos de obra aprobados.

FÓRMULA DEL CÁLCULO: (Expedientes técnicos de obra aprobados/Expedientes técnicos de obra elaborados)*100

INTERPRETACIÓN: EL PORCENTAJE MUESTRA LOS EXPEDIENTES QUE CUMPLEN CON LOS REQUISITOS INDISPENSABLES

DIMENSIÓN QUE ATIENDE: Eficiencia

DESCRIPCIÓN DEL FACTOR DE COMPARACIÓN: SE REALIZARÁN LAS REVISIONES DE ACUERDO A CADA EFEDIENTE APROVADO

AMBITO GEOGRAFICO: MUNICIPIO DE CUAUTTLÁN

COBERTURA: 178,847 HABITANTES

LÍNEA BASE: PARA EL EJERCICIO 2024 SE TIENEN PROGRAMADOS 30 EXPEDIENTES TECNICOS DE OBRAS

Número: NA 12

FRECUENCIA DE MEDICIÓN: Mensual

COMPORTAMIENTO DE LAS VARIABLES DURANTE EL TRIMESTRE: Abril-Junio

VARIABLE	UNIDAD DE MEDIDA	OPERACION	META ANUAL	AVANCE TRIMESTRAL		AVANCE ACUMULADO	
				Programado	%	Programado	%
Expedientes técnicos de obra aprobados	EXPEDIENTES	Sumable	30.00	0.00	0.00	0.00	0.00
Expedientes técnicos de obra elaborados	EXPEDIENTES	Constante	30.00	30.00	100.00	100.00	100.00

COMPORTAMIENTO DEL INDICADOR

DESCRIPCION DE LA META ANUAL

SE VERIFICARAN CADA UNO DE LOS EXPEDIENTES RECIVIDOS PARA SU TRAMITE CORRESPONDIENTE

META ANUAL	AVANCE TRIMESTRAL		AVANCE ACUMULADO	
	Programado	Alcanzado	Programado	Alcanzado
100.00	0.00	0.00	0.00	0.00


DESCRIPCION DE RESULTADOS Y JUSTIFICACION EN CASO DE VARIACION SUPERIOR A 10% RESPECTO A LO PROGRAMADO

EVALUACION DEL INDICADOR

SE RECOMIENDA SEGUIR TRABAJANDO EN EL MISMO SENTIDO EN LAS ACCIONES QUE ALIMENTAN EL INDICADOR, PARA MANTENER EL DESARROLLO EN UN NIVEL ACEPTABLE Y ORIENTADO A OBTENER LA MAXIMA CALIFICACION EN LA EVALUACION

DEPENDENCIA GENERAL: L00 TESORERÍA

DEPENDENCIA AUXILIAR: 116 Egresos



ELABORÓ TESORERÍA

VO. BO.

LIC. ELBA IRENE SILVA LÓPEZ

LIC. LORENA MARGARITA ESTRADA VOLCHIS





MUNICIPIO DE CUAUTITLÁN

PRIM-086 FICHA TÉCNICA DE SEGUIMIENTO DE INDICADORES 2024 DE GESTIÓN O ESTRATÉGICO

TIPO DE FICHA: OSFEM

PLAZA DE DESARROLLO / EJE TRANSVERSAL:

II Eje Transversal II: Gobierno Moderno, Capaz y Responsable

TEMA DE DESARROLLO:

Frontizas públicas sinas

PROGRAMA PRESUPUESTARIO:

01050203 Gasto social e inversión pública

PROYECTO PRESUPUESTARIO:

010602030104 Asignación, registro, seguimiento y control de la inversión pública municipal

OBJETIVO DEL PROGRAMA PRESUPUESTARIO:

Elaborar con las Dependencias y Organismos municipales los planes y programas estatales, sectoriales, regionales y los referentes a inversión pública física, vigilando que los recursos que se asignen se apliquen de acuerdo con la normatividad vigente, así como fortalecer la relación con el estado, la federación y otros municipios, reconociendo sus responsabilidades en la ejecución de la obra pública

DEPENDENCIA GENERAL:

L00 TESORERÍA

DEPENDENCIA AUXILIAR:

116 Egresos

ESTRUCTURA DEL INDICADOR

NOMBRE DEL INDICADOR:

Porcentaje recursos liberados para proyectos de infraestructura

FÓRMULA DEL CÁLCULO:

Recursos financieros liberados para proyectos de infraestructura/Recursos gestionados para proyectos de infraestructura*100

INTERPRETACIÓN:

MONITOS QUE SERÁN ASIGNADOS PARA CADA PROYECTO DE INFRAESTRUCTURA

DIMENSIÓN QUE ATIENDE:

Eficiencia

FRECUENCIA DE MEDICIÓN:

Mensual

DESCRIPCIÓN DEL FACTOR DE COMPARACIÓN:

SE DESTINARÁN LOS RECURSOS FINANCIEROS CONFORME A LOS PROYECTOS DE INFRAESTRUCTURA

AMBITO GEOGRAFICO:

MUNICIPIO DE CUAUTITLÁN

COBERTURA:

178,847 HABITANTES

LÍNEA BASE

REGISTRO CONTABLE PARA EL EJERCICIO 2024 PROYECTADO EN \$68454255

Numero:

NA 13

COMPORTAMIENTO DE LAS VARIABLES DURANTE EL TRIMESTRE: Abril-Junio

VARIABLE	UNIDAD DE MEDIDA	OPERACION	META ANUAL		AVANCE TRIMESTRAL		AVANCE ACUMULADO		
			Programado	%	Acaanzado	%	Programado	%	Acaanzado
Recursos financieros liberados para proyectos de infraestructura	REGISTRO CONTABLE	Sumable	68,454,255.00	0.00	0.00	0.00	0.00	0.00	0.00
Recursos gestionados para proyectos de infraestructura	REGISTRO CONTABLE	Contable	68,454,255.00	100.00	68,454,255.00	100.00	68,454,255.00	100.00	68,454,255.00

COMPORTAMIENTO DEL INDICADOR DESCRIPCION DE LA META ANUAL

SE REALIZARÁN LAS LIBERACIONES DE LOS RECURSOS CONFORME A LO AUTORIZADO

META ANUAL	TRIMESTRE: Abril-Junio		
	AVANCE TRIMESTRAL	SEMAFORO	AVANCE ACUMULADO
Programado	0.00	0.00	0.00
Acaanzado	0.00	ACEPTABLE	0.00
100.00	0.00	0.00	0.00

DESCRIPCION DE RESULTADOS Y JUSTIFICACION EN CASO DE VARIACION SUPERIOR AL 10% RESPECTO A LO PROGRAMADO

ESTE INDICADOR SE PROGRAMO EN 9 PARA ESTE TRIMESTRE

EVALUACION DEL INDICADOR


SE RECOMIENDA SEGUIR TRABAJANDO EN EL MISMO SENTIDO EN LAS ACCIONES QUE ALIMENTAN EL INDICADOR, PARA MANTENER EL DESARROLLO EN UN NIVEL ACEPTABLE ORIENTADO A OBTENER LA MÁXIMA CALIFICACIÓN EN LA EVALUAC

DEPENDENCIA GENERAL

L00 TESORERÍA

DEPENDENCIA AUXILIAR

116 Egresos



ELABORO TESORERIA

VO. BO.

LIC. ELBA IRENE SILVA LÓPEZ

LIC. DORENA MARGARITA ESTRADA VOLCHIS

FECHA DE ELABORACION: 17/07/2024

Hoja 78 de 416



MUNICIPIO DE CAUTITLAN

PBR-088 FICHA TECNICA DE SEGUIMIENTO DE INDICADORES 2024 DE GESTION O ESTRATEGICO

TIPO DE FICHA: OSFEM

PILAR DE DESARROLLO / EJE TRANSVERSAL: II Eje transversal II: Gobierno Moderno, Capaz y Responsable
 TEMA DE DESARROLLO: Gestion para Resultados y evaluacion del desempeño
 PROGRAMA PRESUPUESTARIO: 01050205 Planeación y presupuesto basado en resultados
 PROYECTO PRESUPUESTARIO: 010502050107 Planeación y evaluación para el desarrollo municipal
 OBJETIVO DEL PROGRAMA PRESUPUESTARIO: Incluye las acciones y procedimientos necesarios para desarrollar y fortalecer las fases para la planeación, programación, presupuestación, seguimiento y evaluación programático - presupuestal, considerando las fases del registro contable - presupuestal y el correspondiente proceso de rendición de cuentas, adicionalmente, incluye los procedimientos de planeación y evaluación de los planes de base
 DEPENDENCIA GENERAL: S00 UNIDAD DE INFORMACION, PLANEACION, PROGRAMACION Y EVALUACION
 DEPENDENCIA AUXILIAR: 101 Secretaría Técnica, 165 Planeación

ESTRUCTURA DEL INDICADOR
 010502050108 Operación y seguimiento del CORLADEMUN

NOMBRE DEL INDICADOR: Porcentaje de asesorías brindadas en materia del Sistema de Evaluación del Desempeño Municipal.
 FÓRMULA DEL CÁLCULO: (Total de asesorías brindadas en materia del SED / Total de asesorías solicitadas en materia del SED) *100
 INTERPRETACIÓN: MIDE EL NUMERO DE ASESORIAS BRINDADAS EN MATERIA DE SED
 DIMENSION QUE ATIENDE: Eficiencia
 DESCRIPCIÓN DEL FACTOR DE COMPARACIÓN: 120 NUMERO DE ASESORIAS DEL 2023
 AMBIENTO GEOGRAFICO: LOCALIDAD URBANA
 COBERTURA: MUNICIPAL
 LINEA BASE: 120 ASESORIAS DEL EJERCICIO DE 2024
 Numero: NC 2

COMPORTAMIENTO DE LAS VARIABLES DURANTE EL TRIMESTRE: Abril-Junio

VARIABLE	UNIDAD DE MEDIDA	OPERACION	META ANUAL	AVANCE TRIMESTRAL		AVANCE ACUMULADO					
				Programado	%	Alcanzado	%				
Total de asesorías brindadas en materia del SED	ASESORIAS	Sumable	120.00	30.00	25.00	30.00	100.00	60.00	50.00	60.00	100.00
Total de asesorías solicitadas en materia del SED	ASESORIAS	Sumable	120.00	30.00	25.00	30.00	100.00	60.00	50.00	60.00	100.00

COMPORTAMIENTO DEL INDICADOR
 DESCRIPCIÓN DE LA META ANUAL

ESTE INDICADOR TIENE COMO PROPOSITO MEDIR EL NUMERO DE ASESORIAS BRINDADAS EN LO QUE RESPECTA LA EVALUACION

META ANUAL	AVANCE TRIMESTRAL		AVANCE ACUMULADO	
	Programado	Alcanzado	Programado	Alcanzado
100.00	100.00	100.00	100.00	100.00

DESCRIPCIÓN DE RESULTADOS Y JUSTIFICACIÓN EN CASO DE VARIACION SUPERIOR A ± 10 % RESPECTO A LO PROGRAMADO
 ESTE INDICADOR SE CUMPLIO SATISFACTORIAMENTE EN ESTE SEGUNDO TRIMESTRE

SE RECOMIENDA SEGUIR TRABAJANDO EN EL MISMO SENTIDO EN LAS ACCIONES QUE ALIMENTAN EL INDICADOR, PARA MANTENER EL DESARROLLO EN UN NIVEL ACEPTABLE ORIENTADO A OBTENER LA MAXIMA CALIFICACION EN LA EVALUACION
 DEPENDENCIA GENERAL: S00 UNIDAD DE INFORMACION, PLANEACION, PROGRAMACION Y EVALUACION
 DEPENDENCIA AUXILIAR: 101 Secretaría Técnica, 165 Planeación

EVALUACION DEL INDICADOR

ELABORÓ

VO. BO.

SECRETARIA DE PLANEACION Y EVALUACION

SECRETARIA DE PLANEACION Y EVALUACION



MUNICIPIO DE CUAUTITLAN

PBRn-480 FICHA TECNICA DE SEGUIMIENTO DE INDICADORES 2024 DE GESTION O ESTRATEGICO

TIPO DE FICHA: OSFEM

PILAR DE DESARROLLO / EJE TRANSVERSAL:

II Eje transversal II: Gobierno Moderno, Capaz y Responsable

TEMA DE DESARROLLO:

Gestión para Resultados y evaluación del desempeño

PROGRAMA PRESUPUESTARIO:

01660206 Planeación y presupuesto basado en resultados

PROYECTO PRESUPUESTARIO:

010502050107 Planeación y evaluación para el desarrollo municipal

OBJETIVO DEL PROGRAMA PRESUPUESTARIO:

Incluye las acciones y procedimientos necesarios para desarrollar y fortalecer las fases para la planeación, programación, presupuestación, seguimiento y evaluación programático - presupuestal, considerando las fases del registro contable - presupuestal y el correspondiente proceso de rendición de cuentas, adicionalmente, incluye los procedimientos de planeación y evaluación de los planes de desar

DEPENDENCIA GENERAL:

800 UNIDAD DE INFORMACIÓN, PLANEACIÓN, PROGRAMACIÓN Y EVALUACIÓN

DEPENDENCIA AUXILIAR:

101 Secretaría Técnica, 166 Planeación

NOMBRE DEL INDICADOR:

Porcentaje de cumplimiento en la elaboración y publicación del PAE.

FÓRMULA DEL CÁLCULO:

(Elaboración y publicación del PAE / Documento programado a elaborar y publicar) *100

INTERPRETACIÓN:

MIDE EL NUMERO DE ELABORACION Y PUBLICACION DEL PAE

DIMENSION QUE ATIENDE:

Eficiencia

DESCRIPCION DEL FACTOR DE COMPARACION:

PAE PUBLICO EN EL 2023

AMBITO GEOGRAFICO:

LOCALIDAD URBANA

COBERTURA:

MUNICIPAL

LINEA BASE:

1 EVALUACION PARA EL EJERCICIO 2024

Numero: NC 3

ESTRUCTURA DEL INDICADOR

FRECUENCIA DE MEDICION:

Trimestral

COMPORTAMIENTO DE LAS VARIABLES DURANTE EL TRIMESTRE: Abril-Junio

VARIABLE	UNIDAD DE MEDIDA	OPERACION	META ANUAL	AVANCE TRIMESTRAL		AVANCE ACUMULADO	
				Programado	%	Programado	%
Elaboración y publicación del PAE	PAE	Sumable	1.00	0.00	0.00	0.00	0.00
Documento programado a elaborar y publicar	PAE	Sumable	1.00	0.00	0.00	0.00	0.00

COMPORTAMIENTO DEL INDICADOR DESCRIPCION DE LA META ANUAL

ESTE INDICADOR MIDE EL NUMERO DE ELABORACION Y PUBLICACION DEL PAE

META ANUAL	AVANCE TRIMESTRAL			AVANCE ACUMULADO		
	Programado	Alcanzado	EF%	Programado	Alcanzado	EF%
100.00	0.00	0.00	0.00	0.00	0.00	0.00

DESCRIPCION DE RESULTADOS Y JUSTIFICACION EN CASO DE VARIACION SUPERIOR AL 10% RESPECTO AL O PROGRAMADO

ESTE INDICADOR SE PROGRAMO EN CERRO PARA ESTE SEGUNDO TRIMESTRE

EVALUACION DEL INDICADOR



SE RECOMIENDA SEGUIR TRABAJANDO EN EL MISMO SENTIDO EN LAS ACCIONES QUE ALIMENTAN EL INDICADOR, PARA MANTENER EL DESEMPEÑO EN UN NIVEL ACEPTABLE ORIENTADO A OBTENER LA MAXIMA CALIFICACION EN LA EVALUAC

DEPENDENCIA GENERAL:

800 UNIDAD DE INFORMACIÓN, PLANEACIÓN, PROGRAMACIÓN Y EVALUACIÓN

DEPENDENCIA AUXILIAR:

101 Secretaría Técnica, 166 Planeación



ELABORO

VO. BO.

LIC. LORENA MARGARITA ESTRADA VILCHIS

LIC. LORENA MARGARITA ESTRADA VILCHIS

FECHA DE ELABORACION: 18/07/2024

Hoja: 80 de 416



MUNICIPIO DE CUAUTITLAN

PbRm-48b FICHA TECNICA DE SEGUIMIENTO DE INDICADORES 2024 DE GESTIÓN O ESTRATEGICO

PILAR DE DESARROLLO / EJE TRANSVERSAL:

El Eje transversal II: Gobierno Moderno, Capaz y Responsable

TIPO DE FICHA:

OSFEM

TEMA DE DESARROLLO:

Gestión para Resultados y evaluación del desempeño

PROGRAMA PRESUPUESTARIO:

01050205 Planación y presupuesto basado en resultados

PROYECTO PRESUPUESTARIO:

010502050107 Planación y evaluación para el desarrollo municipal

010502050108 Operación y seguimiento del COPLADEMUN

OBJETIVO DEL PROGRAMA PRESUPUESTARIO:

Incluye las acciones y procedimientos necesarios para desarrollar y fortalecer las fases para la planeación, programación, presupuestación, seguimiento y evaluación programático - presupuestal, considerando las fases del registro contable - presupuestal y el correspondiente proceso de rotación de cuentas, adicionalmente, incluye los procedimientos de planeación y evaluación de los planes de desarrollo.

DEPENDENCIA GENERAL:

101 Secretaría Técnica, 165 Planeación

DEPENDENCIA AUXILIAR:

ESTRUCTURA DEL INDICADOR

NOMBRE DEL INDICADOR:

Porcentaje de informes de avance del Plan de Desarrollo Municipal presentados.

FÓRMULA DEL CÁLCULO:

(Informes de avance del Plan de Desarrollo Municipal presentados / Informes de avance del Plan de Desarrollo Municipal programados) * 100

INTERPRETACIÓN:

MEDE LOS INFORMES PRESENTADOS EN LO QUE RESPECTA AL AVANCE DEL PDM

DIMENSIÓN QUE ATIENDE:

Eficiencia

FRECUENCIA DE MEDICIÓN:

Trimestral

DESCRIPCIÓN DEL FACTOR DE COMPARACIÓN:

4 INFORMES DEL EJERCICIO 2023

AMBITO GEOGRAFICO:

LOCALIDAD URBANA MUNICIPAL

COBERTURA:

4 INFORMES PARA EL EJERCICIO FISCAL 2024

LINEA BASE:

Numero: NC 4

COMPORTAMIENTO DE LAS VARIABLES DURANTE EL TRIMESTRE: Abril-Junio

VARIABLE	UNIDAD DE MEDIDA	OPERACION	META ANUAL		AVANCE TRIMESTRAL		AVANCE ACUMULADO	
			Programado	Alcanzado	%	Alcanzado	%	Alcanzado
Informes de avance del Plan de Desarrollo Municipal presentados	INFORME	Sumable	4.00	4.00	1.00	25.00	1.00	50.00
Informes de avance del Plan de Desarrollo Municipal programados	INFORME	Sumable	4.00	4.00	1.00	25.00	1.00	50.00

COMPORTAMIENTO DEL INDICADOR

DESCRIPCIÓN DE LA META ANUAL		DESCRIPCIÓN DEL INDICADOR	
Programado	100.00	Programado	100.00
Alcanzado	100.00	Alcanzado	100.00

ESTE INDICADOR MIDE EL NUMERO DE INFORMES GENERADOS PARA EL SEGUIMIENTO AL AVANCE DEL PLAN DE DESARROLLO MUNICIPAL

TRIMESTRE: Abril-Junio

META ANUAL	AVANCE TRIMESTRAL		AVANCE ACUMULADO	
	Programado	Alcanzado	Programado	Alcanzado
100.00	100.00	100.00	100.00	100.00

DESCRIPCIÓN DE RESULTADOS Y JUSTIFICACIÓN EN CASO DE VARIACIÓN SUPERIOR A ± 10 % RESPECTO A LO PROGRAMADO

ESTE INDICADOR SE CUMPLIO SUSTANTIVAMENTE PARA ESTE TRIMESTRE

EVALUACIÓN DEL INDICADOR

SE RECOMIENDA SEGUIR TRABAJANDO EN EL MISMO SENTIDO EN LAS ACCIONES QUE ALIMENTAN EL INDICADOR, PARA MANTENER EL DESEMPEÑO EN UN NIVEL ACEPTABLE ORIENTADO A OBTENER LA MÁXIMA CALIFICACIÓN EN LA EVALUACIÓN DEL INDICADOR.

DEPENDENCIA GENERAL: SOU UNIDAD DE INFORMACIÓN, PLANEACIÓN, PROGRAMACIÓN Y EVALUACIÓN

DEPENDENCIA AUXILIAR: 101 Secretaría Técnica, 165 Planeación

ELABORÓ: LIC. LORENA MARGARITA ESTRADA VILCHIS

FECHA DE ELABORACIÓN: 19/07/2024



MUNICIPIO DE GUATITLAN

PRM-089 FICHA TECNICA DE SEGUIMIENTO DE INDICADORES 2024 DE GESTION O ESTRATEGICO

TIPO DE FICHA: OSFEM

PILAR DE DESARROLLO/EJE TRANSVERSAL: II Eje transversal II: Gobierno Moderno, Capaz y Responsable
TEMA DE DESARROLLO: Gestion para Resultados y evaluacion del desempeño
PROGRAMA PRESUPUESTARIO: 01850285 Planeacion y presupuesto basado en resultados
PROYECTO PRESUPUESTARIO: 010502050107 Planeacion y evaluacion para el desarrollo municipal
OBJETIVO DEL PROGRAMA PRESUPUESTARIO: Incluye las acciones y procedimientos necesarios para desarrollar y fortalecer las fases para la planeacion, programacion, presupuestacion, seguimiento y evaluacion programatico - presupuestal considerando las fases del registro contable - presupuestal y el correspondiente proceso de rendicion de cuentas adicionalmente, incluye los procedimientos de planeacion y evaluacion de los planes de desar.
DEPENDENCIA GENERAL: S00 UNIDAD DE INFORMACION, PLANIFICACION, PROGRAMACION Y EVALUACION
DEPENDENCIA AUXILIAR: 101 Secretaria Técnica,165 Planeacion

NOMBRE DEL INDICADOR: Porcentaje de alineación de formatos de PRM en cumplimiento al Manual de Planeación, programación y presupuestación
ESTRUCTURA DEL INDICADOR: (Formatos PRM requeridos en alineación al Manual de Planeación, programación y presupuestación vigente/total de formatos PRM manejados por ayuntamiento)*100
FÓRMULA DEL CÁLCULO: MIDE EL NUMERO DE FORMATOS REQUISITOS EN ALINEACION AL MANUAL DE PLANEACION
INTERPRETACION: Eficiencia
DIMENSION QUE ATENDE: 6 FORMATOS REQUISITOS PARA EL EJERCICIO 2023
DESCRIPCION DEL FACTOR DE COMPARACION: LOCALIDAD URBANA
AMBITO GEOGRAFICO: MUNICIPAL
COBERTURA: 6 FORMATO REQUISITOS PARA EL EJERCICIO FISCAL 2024
LÍNEA BASE: MUNICIPAL
Numero: NA 1.1

COMPORTAMIENTO DE LAS VARIABLES DURANTE EL TRIMESTRE: Abril-Junio

VARIABLE	UNIDAD DE MEDIDA	OPERACION	META ANUAL	AVANCE TRIMESTRAL		AVANCE ACUMULADO	
				Programado	%	Programado	%
Formatos PRM requeridos en alineación al Manual de Planeación, programación y presupuestación vigente	FORMATOS	Sumable	6.00	0.00	0.00	0.00	0.00
Total de formatos PRM manejados por ayuntamiento	FORMATOS	Sumable	6.00	0.00	0.00	0.00	0.00

COMPORTAMIENTO DEL INDICADOR
 DESCRIPCION DE LA META ANUAL

MIDE EL NUMERO DE FORMATOS GENERADOS POR CADA UNA DE LAS DEPENDENCIAS PARA EL ANTERPROYECTO DEL EJERCICIO 2024

META ANUAL	TRIMESTRE: Abril-Junio		
	AVANCE TRIMESTRAL	SEMAFORO	AVANCE ACUMULADO
Programado	0.00	ACEPTABLE	0.00
100.00	0.00	ACEPTABLE	0.00

DESCRIPCION DE RESULTADOS Y JUSTIFICACION EN CASO DE VARIACION SUPERIOR A +/- 10 % RESPECTO AL O PROGRAMADO
 ESTE INDICADOR SE PROGRAMO EN CERVO PARA ESTE SEGUNDO TRIMESTRE

SE RECOMIENDA SEGUIR TRABAJANDO EN EL MISMO SENTIDO EN LAS ACCIONES QUE ALIMENTAN EL INDICADOR, PARA MANTENER EL DESEMPEÑO EN UN NIVEL ACEPTABLE ORIENTADO A OBTENER LA MÁXIMA CALIFICACION EN LA EVALUACION DEL INDICADOR

DEPENDENCIA GENERAL:
 S00 UNIDAD DE INFORMACION, PLANIFICACION, PROGRAMACION Y EVALUACION
 101 Secretaria Técnica,165 Planeacion

ELABORÓ
 LIC. LORENA MARGARITA ESTRADA VILCHIS

VO. BO.
 LIC. LORENA MARGARITA ESTRADA VILCHIS

FECHA DE ELABORACION: 18/07/2024
 Hoge 22 de 416



MUNICIPIO DE CUAUTITLAN

PBRM-080 FICHA TECNICA DE SEGUIMIENTO DE INDICADORES 2024 DE GESTIÓN O ESTRATEGICO

TIPO DE FICHA: OSFEM

PLAZA DE DESARROLLO / EJE TRANSVERSAL:

II Eje transversal II: Gobierno Moderno, Capaz y Responsable

TEMA DE DESARROLLO:

Gestión para Resultados y evaluación del desempeño

PROGRAMA PRESUPUESTARIO:

01050205 Planación y presupuesto basado en resultados

PROYECTO PRESUPUESTARIO:

010502050107 Planación y evaluación para el desarrollo municipal

OBJETIVO DEL PROGRAMA PRESUPUESTARIO:

Incluye las acciones y procedimientos necesarios para desarrollar y fortalecer las fases para la planeación, programación, presupuestación, seguimiento y evaluación programático - presupuestal, considerando las fases del registro contable - presupuestal y el correspondiente proceso de rendición de cuentas, adicionalmente, incluye los procedimientos de planeación y evaluación de los planes de desarrollo

DEPENDENCIA GENERAL:

S00 UNIDAD DE INFORMACIÓN, PLANEACIÓN, PROGRAMACIÓN Y EVALUACIÓN

DEPENDENCIA AUXILIAR:

101 Secretaría Técnica, 165 Planeación

DEPENDENCIA AUXILIAR:

101 Secretaría Técnica, 165 Planeación

NOMBRE DEL INDICADOR:

Porcentaje de asesorías en materia de indicadores de desempeño.

FÓRMULA DEL CÁLCULO:

(Asesorías en materia de indicadores / total de asesorías brindadas en materia del SEDM) * 100

INTERPRETACIÓN:

MIDE EL NUMERO DE ASESORIAS EN MATERIA DE EVALUACION

DIMENSIÓN QUE ATIENDE:

Eficiencia

DESCRIPCIÓN DEL FACTOR DE COMPARACIÓN:

120 ASESORIAS EN EL EJERCICIO

AMBITO GEOGRAFICO:

LOCALIDAD URBANA

COBERTURA:

MUNICIPAL

LÍNEA BASE:

120 ASESORIAS EN MATERIA DE EVALUACION PARA EL EJERCICIO 2024

Numero:

NA 21

Comportamiento de las variables durante el trimestre: Abril-Junio

Comportamiento de las variables durante el trimestre: Abril-Junio

Comportamiento del indicador

Comportamiento del indicador

Descripción de la meta anual

Descripción de la meta anual

VARIABLE	UNIDAD DE MEDIDA	OPERACION	META ANUAL	AVANCE TRIMESTRAL		AVANCE ACUMULADO					
				Programado	%	Alcanzado	%	Programado	%	Alcanzado	%
Asesorías en materia de indicadores	ASESORIAS	Sumable	120.00	30.00	25.00	30.00	100.00	60.00	50.00	60.00	100.00
Total de asesorías brindadas en materia del SEDM	ASESORIAS	Sumable	120.00	30.00	25.00	30.00	100.00	60.00	50.00	60.00	100.00

MIDE EL NUMERO DE ASESORIAS BRINDADAS A LOS ENLACES Y SERVIDORES PUBLICOS EN GENERAL PARA EL DESARROLLO DE LOS FORMATOS ESTABLECIDOS

DESCRIPCIÓN DE LA META ANUAL

TRIMESTRE: Abril-Junio

META ANUAL	AVANCE TRIMESTRAL				AVANCE ACUMULADO			
	Programado	Alcanzado	EF%	SEMAFORO	Programado	Alcanzado	EF%	SEMAFORO
100.00	100.00	100.00	100.00	ACEPTABLE	100.00	100.00	100.00	ACEPTABLE

DESCRIPCIÓN DE RESULTADOS Y JUSTIFICACIÓN EN CASO DE VARIACIÓN SUPERIOR A 10% RESPECTO A LO PROGRAMADO

DESCRIPCIÓN DE RESULTADOS Y JUSTIFICACIÓN EN CASO DE VARIACIÓN SUPERIOR A 10% RESPECTO A LO PROGRAMADO

ESTE INDICADOR SE CUMPLIO SATISFACTORIAMENTE PARA ESTE SESIÓN TRIMESTRE

ESTE INDICADOR SE CUMPLIO SATISFACTORIAMENTE PARA ESTE SESIÓN TRIMESTRE

SE RECOMIENDA SEGUIR TRABAJANDO EN EL MISMO SENTIDO EN LAS ACCIONES QUE ALIMENTAN EL INDICADOR, PARA MANTENER EL DESEMPEÑO EN UN NIVEL ACEPTABLE ORIENTADO A OBTENER LA MÁXIMA CALIFICACIÓN EN LA EVALUACIÓN

SE RECOMIENDA SEGUIR TRABAJANDO EN EL MISMO SENTIDO EN LAS ACCIONES QUE ALIMENTAN EL INDICADOR, PARA MANTENER EL DESEMPEÑO EN UN NIVEL ACEPTABLE ORIENTADO A OBTENER LA MÁXIMA CALIFICACIÓN EN LA EVALUACIÓN

DEPENDENCIA GENERAL:

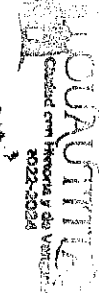

S00 UNIDAD DE INFORMACIÓN, PLANEACIÓN, PROGRAMACIÓN Y EVALUACIÓN

DEPENDENCIA AUXILIAR:

101 Secretaría Técnica, 165 Planeación

DEPENDENCIA AUXILIAR:

101 Secretaría Técnica, 165 Planeación



ELABORO

VO. BO.

LIC. LORENA MARGARITA ESTRADA VILCHIS

LIC. LORENA MARGARITA ESTRADA VILCHIS

FECHA DE ELABORACION: 18/07/2024

Hoja: 88 de 416



MUNICIPIO DE CUAUTLILAN

PBRm-08B FICHA TECNICA DE SEGUIMIENTO DE INDICADORES 2024 DE GESTIÓN O ESTRATEGICO

TIPO DE FICHA: OSFEM

PLAR DE DESARROLLO / EJE TRANSVERSAL: II Eje transversal II: Gobierno Moderno, Capaz y Responsable

TEMA DE DESARROLLO: Gestión para Resultados y evaluación del desempeño

PROGRAMA PRESUPUESTARIO: 01050205 Planeación y presupuesto basado en resultados

PROYECTO PRESUPUESTARIO: 010502050107 Planeación y evaluación para el desarrollo municipal

OBJETIVO DEL PROGRAMA PRESUPUESTARIO: Incluye las acciones y procedimientos necesarios para desarrollar las tasas para la planeación, programación, presupuesto, seguimiento y evaluación programático - presupuestal, considerando las tasas del registro contable - presupuestal y el correspondiente proceso de rendición de cuentas, adicionalmente, incluye los procedimientos de planeación y evaluación de los planes de desarrollo

DEPENDENCIA GENERAL: S00 UNIDAD DE INFORMACIÓN, PLANEACIÓN, PROGRAMACIÓN Y EVALUACIÓN

DEPENDENCIA AUXILIAR: 101 Secretaría Técnica, 165 Planeación

ESTRUCTURA DEL INDICADOR

NOMBRE DEL INDICADOR: Porcentaje de asesorías en materia de evaluaciones.

FÓRMULA DEL CÁLCULO: (Asesorías en materia de evaluaciones / Total de asesorías brindadas en materia del SEDM) * 100

INTERPRETACIÓN: MIDE EL NUMERO DE ASESORIAS EN MATERIA DE EVALUACIONES

DIMENSION QUE ATIENDE: Eficiencia

DESCRIPCIÓN DEL FACTOR DE COMPARACIÓN: 120 ASESORIAS EN EL EJERCICIO 2023

AMBITO GEOGRAFICO: LOCALIDAD URBANA MUNICIPAL

COBERTURA: MUNICIPAL

LÍNEA BASE: 120 ASESORIAS

Numero: NA 22

COMPORTAMIENTO DE LAS VARIABLES DURANTE EL TRIMESTRE: Abril-Junio

VARIABLE	UNIDAD DE MEDIDA	OPERACION	META ANUAL	AVANCE TRIMESTRAL		AVANCE ACUMULADO	
				Programado	%	Alcanzado	%
Asesorías en materia de evaluaciones	ASESORIAS	Sumable	120.00	30.00	25.00	30.00	100.00
Total de asesorías brindadas en materia del SEDM	ASESORIAS	Sumable	120.00	30.00	25.00	30.00	100.00

COMPORTAMIENTO DEL INDICADOR

DESCRIPCIÓN DE LA META ANUAL: DESCRIPCIÓN DE LOS FORMATOS ESTABLECIDOS

TRIMESTRE: Abril-Junio

META ANUAL	AVANCE TRIMESTRAL			AVANCE ACUMULADO		
	Programado	Alcanzado	EF%	Programado	Alcanzado	EF%
100.00	100.00	100.00	100.00	100.00	100.00	100.00

DESCRIPCIÓN DE RESULTADOS Y JUSTIFICACIÓN EN CASO DE VARIACIÓN SUPERIOR A 10 % RESPECTO A LO PROGRAMADO

ESTE INDICADOR SE CUMPLIO SATISFACTORIAMENTE PARA ESTE SESIÓN TRIMESTRE

EVALUACION DEL INDICADOR

SE RECOMIENDA SEGUIR TRABAJANDO EN EL MISMO SENTIDO EN LAS ACCIONES QUE ALIMENTAN EL INDICADOR, PARA MANTENER EL DESEMPEÑO EN UN NIVEL ACEPTABLE ORIENTADO A OBTENER LA MÁXIMA CALIFICACION EN LA EVALUACION

DEPENDENCIA GENERAL: S00 UNIDAD DE INFORMACIÓN, PLANEACIÓN, PROGRAMACIÓN Y EVALUACIÓN

DEPENDENCIA AUXILIAR: 101 Secretaría Técnica, 165 Planeación

ELABORÓ

VO. BO.

LIC. LORENA MARGARITA ESTRADA VILCHIS

LIC. LORENA MARGARITA ESTRADA VILCHIS

FECHA DE ELABORACION: 19/07/2024

Hoja: 04 de 418



MUNICIPIO DE CUAUTITLAN

Form-08B FICHA TECNICA DE SEGUIMIENTO DE INDICADORES 2024 DE GESTIÓN O ESTRATEGICO

TIPO DE FICHA: OSFEM

PILAR DE DESARROLLO / EJE TRANSVERSAL: II Eje transversal II: Gobierno Moderno, Capaz y Responsable

TEMA DE DESARROLLO: Gestión para Resultados y evaluación del desempeño

PROGRAMA PRESUPUESTARIO: 010602005 Planeación y presupuesto basado en resultados

PROYECTO PRESUPUESTARIO: 0106020050107 Planeación y evaluación para el desarrollo municipal

0106020050108 Operación y seguimiento del COPADAMUN

OBJETIVO DEL PROGRAMA PRESUPUESTARIO: Incluye las acciones y procedimientos necesarios para desarrollar y fortalecer las fases para la planeación, programación, presupuestación, seguimiento y evaluación programático - presupuestal, considerando las fases del registro contable - presupuestal y el correspondiente proceso de rendición de cuentas, adicionalmente, incluye los procedimientos de planeación y evaluación de los planes de desarrollo

DEPENDENCIA GENERAL: S00 UNIDAD DE INFORMACIÓN, PLANEACIÓN, PROGRAMACIÓN Y EVALUACIÓN

DEPENDENCIA AUXILIAR: 101 Secretaría Técnica, 165 Planeación

ESTRUCTURA DEL INDICADOR

Nombre del indicador: Porcentaje de cumplimiento de las evaluaciones señaladas en el PAE.

FORMULA DEL CÁLCULO: (Total de evaluaciones realizadas señaladas en el PAE / Total de evaluaciones señaladas en el PAE) *100

INTERPRETACIÓN: MIDE EL NUMERO DE EVALUACIONES REALIZADAS EN EL EJERCICIO

FRECUENCIA DE MEDICIÓN: Trimestral

DIMENSIÓN QUE ATIENDE: Eficiencia

DESCRIPCIÓN DEL FACTOR DE COMPARACIÓN: 1 EVALUACION 2023

AMBITO GEOGRAFICO: LOCALIDAD URBANA

COBERTURA: MUNICIPAL

LINEA BASE: 1 EVALUACION PARA 2024

COMPORTAMIENTO DE LAS VARIABLES DURANTE EL TRIMESTRE Abril-Junio

VARIABLE	UNIDAD DE MEDIDA	OPERACION	META ANUAL	AVANCE TRIMESTRAL		AVANCE ACUMULADO	
				Programado	%	Alcanzado	%
Total de evaluaciones realizadas señaladas en el PAE	EVALUACION	Sumable	1.00	0.00	0.00	0.00	0.00
Total de evaluaciones señaladas en el PAE	EVALUACION	Sumable	1.00	0.00	0.00	0.00	0.00

COMPORTAMIENTO DEL INDICADOR DESCRIPCIÓN DE LA META ANUAL

ESTE INDICADOR MIDE LAS EVALUACIONES DEL PAE

META ANUAL	TRIMESTRE Abril-Junio						
	AVANCE TRIMESTRAL		AVANCE ACUMULADO				
Programado	Alcanzado	EF%	SEMAFORO	Programado	Alcanzado	EF%	SEMAFORO
100.00	0.00	0.00	ACEPTABLE	0.00	0.00	0.00	ACEPTABLE

DESCRIPCIÓN DE RESULTADOS Y JUSTIFICACIÓN EN CASO DE VARIACIÓN SUPERIOR A ±10% RESPECTO A LO PROGRAMADO ESTE INDICADOR SE PROGRAMO EN OTRO PERIODO TRIMESTRE

EVALUACIÓN DEL INDICADOR

SE RECOMIENDA SEGUIR TRABAJANDO EN EL MISMO SENTIDO EN LAS ACCIONES QUE ALIMENTAN EL INDICADOR, PARA MANTENER EL DESEMPEÑO EN UN NIVEL ACEPTABLE ORIENTADO A OBTENER LA MÁXIMA CALIFICACIÓN EN LA EVALUAC

DEPENDENCIA GENERAL: S00 UNIDAD DE INFORMACIÓN, PLANEACIÓN, PROGRAMACIÓN Y EVALUACIÓN

DEPENDENCIA AUXILIAR: 101 Secretaría Técnica, 165 Planeación

ELABORO

UC. LORENA MARGARITA ESTRADA VILCHIS

SECRETARÍA TÉCNICA

SECRETARÍA DE INFORMACIÓN, PLANEACIÓN, PROGRAMACIÓN Y EVALUACIÓN

SECRETARÍA DE INFORMACIÓN, PLANEACIÓN, PROGRAMACIÓN Y EVALUACIÓN

VO. BO.

UC. LORENA MARGARITA ESTRADA VILCHIS

SECRETARÍA TÉCNICA

SECRETARÍA DE INFORMACIÓN, PLANEACIÓN, PROGRAMACIÓN Y EVALUACIÓN

SECRETARÍA DE INFORMACIÓN, PLANEACIÓN, PROGRAMACIÓN Y EVALUACIÓN



MUNICIPIO DE CUAUTITLAN

PBRM-08b FICHA TECNICA DE SEGUIMIENTO DE INDICADORES 2024 DE GESTIÓN O ESTRATEGICO

TIPO DE FICHA: OSFEM

PLAN DE DESARROLLO / EJE TRANSVERSAL: II Eje transversal II: Gobierno Moderno, Capaz y Responsable

TEMA DE DESARROLLO: Gestión para Resultados y evaluación del desempeño

PROGRAMA PRESUPUESTARIO: 01050205 Planeación y presupuesto basado en resultados

PROYECTO PRESUPUESTARIO: 010502050107 Planeación y evaluación para el desarrollo municipal

OBJETIVO DEL PROGRAMA PRESUPUESTARIO: Incluye las acciones y procedimientos necesarios para desarrollar y fortalecer las fases para la planeación, programación, presupuestación, seguimiento y evaluación programático - presupuestal considerando las fases del registro contable - presupuestal y el correspondiente proceso de rendición de cuentas, adicionalmente, incluye los procedimientos de planeación y evaluación de los planes de desarrollo

DEPENDENCIA GENERAL: S00 UNIDAD DE INFORMACIÓN, PLANEACIÓN, PROGRAMACIÓN Y EVALUACIÓN

DEPENDENCIA AUXILIAR: 101 Secretaría Técnica, 165 Planeación

DEPENDENCIA AUXILIAR: 101 Secretaría Técnica, 165 Planeación

DEPENDENCIA AUXILIAR: 101 Secretaría Técnica, 165 Planeación

DEPENDENCIA AUXILIAR: 101 Secretaría Técnica, 165 Planeación

DEPENDENCIA AUXILIAR: 101 Secretaría Técnica, 165 Planeación

DEPENDENCIA AUXILIAR: 101 Secretaría Técnica, 165 Planeación

DEPENDENCIA AUXILIAR: 101 Secretaría Técnica, 165 Planeación

DEPENDENCIA AUXILIAR: 101 Secretaría Técnica, 165 Planeación

DEPENDENCIA AUXILIAR: 101 Secretaría Técnica, 165 Planeación

DEPENDENCIA AUXILIAR: 101 Secretaría Técnica, 165 Planeación

DEPENDENCIA AUXILIAR: 101 Secretaría Técnica, 165 Planeación

DEPENDENCIA AUXILIAR: 101 Secretaría Técnica, 165 Planeación

DEPENDENCIA AUXILIAR: 101 Secretaría Técnica, 165 Planeación

DEPENDENCIA AUXILIAR: 101 Secretaría Técnica, 165 Planeación

DEPENDENCIA AUXILIAR: 101 Secretaría Técnica, 165 Planeación

DEPENDENCIA AUXILIAR: 101 Secretaría Técnica, 165 Planeación

DEPENDENCIA AUXILIAR: 101 Secretaría Técnica, 165 Planeación

DEPENDENCIA AUXILIAR: 101 Secretaría Técnica, 165 Planeación

DEPENDENCIA AUXILIAR: 101 Secretaría Técnica, 165 Planeación

DEPENDENCIA AUXILIAR: 101 Secretaría Técnica, 165 Planeación

DEPENDENCIA AUXILIAR: 101 Secretaría Técnica, 165 Planeación

DEPENDENCIA AUXILIAR: 101 Secretaría Técnica, 165 Planeación

DEPENDENCIA AUXILIAR: 101 Secretaría Técnica, 165 Planeación

DEPENDENCIA AUXILIAR: 101 Secretaría Técnica, 165 Planeación

DEPENDENCIA AUXILIAR: 101 Secretaría Técnica, 165 Planeación

DEPENDENCIA AUXILIAR: 101 Secretaría Técnica, 165 Planeación

DEPENDENCIA AUXILIAR: 101 Secretaría Técnica, 165 Planeación

DEPENDENCIA AUXILIAR: 101 Secretaría Técnica, 165 Planeación

DEPENDENCIA AUXILIAR: 101 Secretaría Técnica, 165 Planeación

DEPENDENCIA AUXILIAR: 101 Secretaría Técnica, 165 Planeación

DEPENDENCIA AUXILIAR: 101 Secretaría Técnica, 165 Planeación

DEPENDENCIA AUXILIAR: 101 Secretaría Técnica, 165 Planeación

DEPENDENCIA AUXILIAR: 101 Secretaría Técnica, 165 Planeación

DEPENDENCIA AUXILIAR: 101 Secretaría Técnica, 165 Planeación

DEPENDENCIA AUXILIAR: 101 Secretaría Técnica, 165 Planeación

VARIABLE	UNIDAD DE MEDIDA	OPERACION	META ANUAL		AVANCE TRIMESTRAL				AVANCE ACUMULADO			
			Programado	%	Alcanzado	%	Programado	%	Alcanzado	%		
Acuerdos del COPLADEMUN cumplidos	ACTA	Sumable	3.00	0.00	0.00	0.00	0.00	0.00	0.00	0.00	0.00	
Total de sesiones del COPLADEMUN realizadas	ACTA	Sumable	3.00	0.00	0.00	0.00	0.00	0.00	0.00	0.00	0.00	

COMPORTAMIENTO DE LAS VARIABLES DURANTE EL TRIMESTRE: Abril-Junio

COMPORTAMIENTO DEL INDICADOR DESCRIPCION DE LA META ANUAL

META ANUAL	AVANCE TRIMESTRAL				AVANCE ACUMULADO			
	Programado	Alcanzado	EF%	SEMAFORO	Programado	Alcanzado	EP%	SEMAFORO
1.00	0.00	0.00	0.00	ACEPTABLE	0.00	0.00	0.00	ACEPTABLE

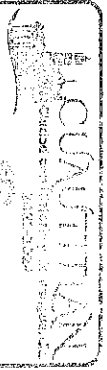
DESCRIPCION DE RESULTADOS Y JUSTIFICACION EN CASO DE VARIACION SUPERIOR A 10 % RESPECTO A LO PROGRAMADO ESTE INDICADOR SE PROGRAMO EN EL TRIMESTRE

EVALUACION DEL INDICADOR


SE RECOMIENDA SEGUIR TRABAJANDO EN EL MISMO SENTIDO EN LAS ACCIONES QUE ALIMENTAN EL INDICADOR, PARA MANTENER EL DESEMPEÑO EN UN NIVEL ACEPTABLE ORIENTADO A OBTENER LA MÁXIMA CALIFICACION EN LA EVALUACION

DEPENDENCIA GENERAL: S00 UNIDAD DE INFORMACIÓN, PLANEACIÓN, PROGRAMACIÓN Y EVALUACIÓN

DEPENDENCIA AUXILIAR: 101 Secretaría Técnica, 165 Planeación



ELABORADO



VO. BO.

SECRETARÍA TÉCNICA

ING. JESUS FABIAN OBIZCO ROCHA

VO. BO.

SECRETARÍA TÉCNICA

FECHA DE ELABORACION: 15/07/2024 Hoja: 96 de 416



MUNICIPIO DE CUAUTITLAN

FbRm-486 FICHA TECNICA DE SEGUIMIENTO DE INDICADORES 2024 DE GESTION O ESTRATEGICO

TIPO DE FICHA:

OSFEM

PILAR DE DESARROLLO / EJE TRANSVERSAL:

II Eje transversal II: Gobierno Moderno, Capaz y Responsable

TEMA DE DESARROLLO:

Gestión para Resultados y Evaluación del desempeño.

PROGRAMA PRESUPUESTARIO:

01650206 Consolidación de la administración pública de resultados

PROYECTO PRESUPUESTARIO:

010502060101 Administración de personal

010502060201 Adquisiciones y servicios

070302060102

Selección, capacitación y desarrollo de personal

OBJETIVO DEL PROGRAMA PRESUPUESTARIO:

Completar el conjunto de actividades y herramientas para coadyuvar a que la actuación de los servidores públicos sea eficaz, eficiente y transparente, a fin de generar resultados con apego a los principios de legalidad, objetividad, profesionalismo, honradez, lealtad, imparcialidad, eficiencia, equidad, transparencia, economía, integridad, que permitan la toma de decisiones sobre la spti

E00 ADMINISTRACIÓN

120 Administración y Desarrollo de Personal, 121 Recursos Materiales

ESTRUCTURA DEL INDICADOR

FRECUENCIA DE MEDICIÓN: Semestral

NOMBRE DEL INDICADOR:

Tasa de variación de servidores públicos municipales en funciones.

FÓRMULA DEL CÁLCULO:

(Servidores públicos en funciones en el semestre actual/Servidores públicos en funciones en el semestre anterior)-1)*100

INTERPRETACIÓN:

EL INDICADOR NOS PROPORCIONA EL PORCENTAJE DE LOS SERVIDORES PÚBLICOS EN FUNCION EN EL SEMESTRE

DIMENSIÓN QUE ATENDE:

Eficiencia

FRECUENCIA DE MEDICIÓN:

Semestral

DESCRIPCIÓN DEL FACTOR DE COMPARACIÓN:

1233 SERVIDORES PÚBLICOS EN FUNCION EN EL SEMESTRE

AMBITO GEOGRAFICO:

H. AYUNTAMIENTO

COBERTURA:

1337 SERVIDORES PÚBLICOS

LÍNEA BASE

2 REPORTES

Numero: NC 1

COMPORTAMIENTO DE LAS VARIABLES DURANTE EL TRIMESTRE: Abril-Junio

VARIABLE	UNIDAD DE MEDIDA	OPERACION	META ANUAL	AVANCE TRIMESTRAL		AVANCE ACUMULADO	
				Programado	%	Alcanzado	%
Servidores públicos en funciones en el semestre actual	REPORTE	Sumable	2.00	1.00	50.00	1.00	100.00
Servidores públicos en funciones en el semestre anterior	REPORTE	Sumable	2.00	1.00	50.00	1.00	100.00

COMPORTAMIENTO DEL INDICADOR

DESCRIPCIÓN DE LA META ANUAL

LLEVAR A CABO UNA RENINGENIERIA DE PERSONAL EN CADA UNA DE LAS DEPENDENCIAS DE LA ADMINISTRACION PUBLICA MUNICIPAL CON EL PROPOSITO DE QUE LAS AREAS CUENTEN CON SERVIDORES PUBLICOS DE CALIDAD

TRIMESTRE: Abril-Junio

META ANUAL	AVANCE TRIMESTRAL		AVANCE ACUMULADO	
	Programado	Alcanzado	Programado	Alcanzado
0.00	0.00	0.00	0.00	0.00

DESCRIPCIÓN DE RESULTADOS Y JUSTIFICACIÓN EN CASO DE VARIACIÓN SUPERIOR A ±10 % RESPECTO A LO PROGRAMADO


ESTE INDICADOR SE CUMPLIO SATISFACTORIAMENTE PARA ESTE SEMESTRE

EVALUACIÓN DEL INDICADOR

SE RECOMIENDA SEGUIR TRABAJANDO EN EL MISMO SENTIDO EN LAS ACCIONES QUE ALIMENTAN EL INDICADOR, PARA MANTENER EL DESEMPEÑO EN UN NIVEL


DEPENDENCIA GENERAL:
DEPENDENCIA AUXILIAR:

E00 ADMINISTRACIÓN
120 Administración y Desarrollo de Personal, 121 Recursos Materiales



EL REGISTRO

VO. BO.





MUNICIPIO DE CUAUTTLAN

PRM-08b FICHA TECNICA DE SEGUIMIENTO DE INDICADORES 2024 DE GESTION O ESTRATEGICO

TIPO DE FICHA:

OSFEM

PLUR DE DESARROLLO / EJE TRANSVERSAL: II Eje transversal II: Gobierno Moderno, Capaz y Responsable

TEMA DE DESARROLLO: Gestion para Resultados y evaluacion del desempeño.

PROGRAMA PRESUPUESTARIO: 01050206 Consolidacion de la administracion publica de resultados

PROYECTO PRESUPUESTARIO: 010502060101 Administracion de personal

010502060201 Adquisiciones y servicios

010502060102 Selección, capacitación y desarrollo de personal

OBJETIVO DEL PROGRAMA PRESUPUESTARIO: Comprende el conjunto de actividades y herramientas para conducir a que la actuación de los servidores públicos sea eficaz, eficiente y transparente, a fin de generar resultados con apego a los principios de legalidad, objetividad, profesionalismo, honestidad, imparcialidad, eficiencia, equidad, transparencia, economía, integridad, que permitan la toma de decisiones sobre la apli

DEPENDENCIA GENERAL: ESO ADMINISTRACION

DEPENDENCIA AUXILIAR: 120 Administración y Desarrollo de Personal, 121 Recursos Materiales

ESTRUCTURA DEL INDICADOR

NOMBRE DEL INDICADOR: Tasa de variación del gasto ejercido por concepto de adquisiciones, bienes y servicios.

FÓRMULA DEL CÁLCULO: (Monto ejercido por concepto de adquisiciones, bienes y servicios del semestre actual/ Monto por concepto de adquisiciones, bienes y servicios ejercidos del semestre anterior-1) *100

INTERPRETACIÓN: MONTO EJERCIDO POR CONCEPTO DE ADQUISICIONES, BIENES Y SERVICIOS DEL SEMESTRE ACTUAL

DIMENSIÓN QUE ATIENDE: Eficiencia FRECUENCIA DE MEDICIÓN: Semestral

DESCRIPCIÓN DEL FACTOR DE COMPARACIÓN: NO APLICA

AMBITO GEOGRAFICO: H. AVUNTAMIENTO

COBERTURA: MUNICIPAL

LÍNEA BASE: NO APLICA

Numero: NC 2

COMPORTAMIENTO DE LAS VARIABLES DURANTE EL TRIMESTRE: Abril-Junio

VARIABLE	UNIDAD DE MEDIDA	OPERACION	META ANUAL	AVANCE TRIMESTRAL		AVANCE ACUMULADO	
				Programado	%	Alcanzado	%
Monto ejercido por concepto de adquisiciones, bienes y servicios del semestre actual	MONTO	Sumable	0.00	0.00	0.00	0.00	0.00
Monto por concepto de adquisiciones, bienes y servicios ejercidos del semestre anterior	MONTO	Sumable	0.00	0.00	0.00	0.00	0.00

COMPORTAMIENTO DEL INDICADOR
DESCRIPCION DE LA META ANUAL

NO APLICA PARA EL EJERCICIO FISCAL 2024

TRIMESTRE: Abril-Junio

META ANUAL	AVANCE TRIMESTRAL			AVANCE ACUMULADO		
	Programado	Alcanzado	EF%	Programado	Alcanzado	EF%
0.00	0.00	0.00	0.00	0.00	0.00	0.00

DESCRIPCION DE RESULTADOS Y JUSTIFICACION EN CASO DE VARIACION SUPERIOR AL 10% RESPECTO A LO PROGRAMADO
NO APLICA PARA LA UNIDAD ADMINISTRATIVA DE ADMINISTRACION CONFORME AL ART. 95, FRACCION IV DE LA LEY ORGANICA MUNICIPAL DEL ESTADO DE MEXICO

EVALUACION DEL INDICADOR

SE RECOMIENDA SEGUIR TRABAJANDO EN EL MISMO SENTIDO EN LAS ACCIONES QUE ALIMENTAN EL INDICADOR, PARA MANTENER EL DESEMPEÑO EN UN NIVEL


DEPENDENCIA GENERAL: ESO ADMINISTRACION
DEPENDENCIA AUXILIAR: 120 Administración y Desarrollo de Personal, 121 Recursos Materiales



DIRECCION DE ADMINISTRACION
LIC. ESTEBAN CARLOS A. NAVARRETE MANCERA



LIC. LORENA MARGARITA ESTRADA VILCHIS





MUNICIPIO DE CUAUTTLAN

PRM-08b FICHA TECNICA DE SEGUIMIENTO DE INDICADORES 2024 DE GESTION O ESTRATEGICO

TIPO DE FICHA:

OSFEM

PILAR DE DESARROLLO / EJE TRANSVERSAL: II Eje transversal II: Gobierno Moderno, Capaz y Responsable

TEMA DE DESARROLLO: Gestion para Resultados y evaluación del desempeño.

PROGRAMA PRESUPUESTARIO: 01050203 Consolidación de la administración pública de resultados

PROYECTO PRESUPUESTARIO: 010502060101 Administración de personal

010502060201 Adquisiciones y servicios

010502060102 Selección, capacitación y desarrollo de personal

OBJETIVO DEL PROGRAMA PRESUPUESTARIO: Comprende el conjunto de actividades y herramientas para coadyuvar a que la actuación de los servidores públicos sea eficaz, eficiente y transparente, a fin de generar resultados con apego a los principios de legalidad, objetividad, profesionalismo, honradez, lealtad, imparcialidad, eficiencia, eficacia, equidad, transparencia, economía, integridad, que permitan la toma de decisiones sobre la api

DEPENDENCIA GENERAL: E00 ADMINISTRACION

DEPENDENCIA AUXILIAR: 120 Administración y Desarrollo de Personal, 121 Recursos Materiales

ESTRUCTURA DEL INDICADOR

NOMBRE DEL INDICADOR: Tasa de variación en el registro de bienes patrimoniales.

FÓRMULA DEL CALCULO: (Registros de bienes patrimoniales del semestre actual - Registro de bienes patrimoniales del semestre anterior) / 100

INTERPRETACION: NUMERO DE REGISTROS DE BIENES PATRIMONIALES QUE SE TIENEN ACTUALMENTE EN COMPARACION CON LOS DEL SEMESTRE ANTERIOR

DIMENSION QUE ATIENDE: Eficiencia

DESCRIPCION DEL FACTOR: SE PROGRAMAN 2 LEVANTAMIENTOS FISICOS DEL INVENTARIO GENERAL EN EL 2023

DE COMPARACION: LOCALIDAD URBANA

AMBITO GEOGRAFICO: 178847 HABITANTES DEL MUNICIPIO

COBERTURA: LINEA BASE

80 BIENES PATRIMONIALES

Numero: NC 3

COMPORTAMIENTO DE LAS VARIABLES DURANTE EL TRIMESTRE: Abril-Junio

VARIABLE	UNIDAD DE MEDIDA	OPERACION	META ANUAL	AVANCE TRIMESTRAL		AVANCE ACUMULADO					
				Programado	%	Alcanzado	%	Alcanzado	%		
Registros de bienes patrimoniales del semestre actual	BIENES MUNICIPALES	Sumable	80.00	40.00	50.00	122.00	305.00	40.00	50.00	122.00	305.00
Registro de bienes patrimoniales del semestre anterior	BIENES MUNICIPALES	Sumable	80.00	40.00	50.00	40.00	100.00	40.00	50.00	40.00	100.00

COMPORTAMIENTO DEL INDICADOR
DESCRIPCION DE LA META ANUAL


SE PRETENDE REALIZAR EL REGISTRO DE 80 BIENES PATRIMONIALES Y DE BAJO COSTO EN EL EJERCICIO FISCAL 2024

META ANUAL	AVANCE TRIMESTRAL			AVANCE ACUMULADO		
	Programado	Alcanzado	EF%	Programado	Alcanzado	EF%
0.00	0.00	205.00	0.00	0.00	205.00	0.00

DESCRIPCION DE RESULTADOS Y JUSTIFICACION EN CASO DE VARIACION SUPERIOR A 10 % RESPECTO AL O PROGRAMADO
ESSE INDICADOR SE CUMPLIO SATISFACTORIAMENTE PARA ESTE SEGUNDO TRIMESTRE SE TRATARA DE REALIZAR UNA MEJOR PLANEACION

EVALUACION DEL INDICADOR

SE RECOMIENDA SEGUIR TRABAJANDO EN EL MISMO SENTIDO EN LAS ACCIONES QUE ALIMENTAN EL INDICADOR, PARA MANTENER EL DESEMPEÑO EN UN NIVEL "ACEPTABLE" ORIENTANDO A OBTENER LA MAXIMA CALIFICACION EN LA EVAL



DEPENDENCIA GENERAL: E00 ADMINISTRACION
DEPENDENCIA AUXILIAR: 120 Administración y Desarrollo de Personal, 121 Recursos Materiales


SECRETARIA DEL AYUNTAMIENTO

ELABORADO

VO. BO.

DR. JULIO CÉSAR PARRAMO MASCOTE

LIC. LORENA MARGARITA ESTRADA VILCHIS



FECHA DE ELABORACION 15/07/2024

Hoja 09 de 416



MUNICIPIO DE CUAUTLILAN

PARM-08b FICHA TECNICA DE SEGUIMIENTO DE INDICADORES 2024 DE GESTION O ESTRATEGICO

TIPO DE FICHA:

OSFEM

PILAR DE DESARROLLO / EJE TRANSVERSAL:

II Eje transversal II: Gobierno Moderno, Capaz y Responsable

TEMA DE DESARROLLO:

Gestión para Resultados y evaluación del desempeño.

PROGRAMA PRESUPUESTARIO:

01050206 Consolidación de la administración pública de resultados

PROYECTO PRESUPUESTARIO:

010502060101 Administración de personal

010502060102

Selección, capacitación y desarrollo de personal

OBJETIVO DEL PROGRAMA PRESUPUESTARIO:

Comprender el conjunto de actividades y herramientas para coadyuvar a que la aducción de los servidores públicos sea eficaz, eficiente y transparente, a fin de generar resultados con apego a los principios de legalidad, objetividad, profesionalismo, honradez, lealtad, imparcialidad, eficiencia, equidad, transparencia, economía, integridad, que permitan la toma de decisiones sobre la api

E00 ADMINISTRACION

DEPENDENCIA AUXILIAR:

120 Administración y Desarrollo de Personal, 121 Recursos Materiales

DEPENDENCIA AUXILIAR:

ESTRUCTURA DEL INDICADOR

NOMBRE DEL INDICADOR:

Porcentaje de cumplimiento del Programa Anual de Mejora Regulatoria.

FÓRMULA DEL CÁLCULO:

(Acciones del Programa Anual de Mejora Regulatoria cumplidas/ Total de Acciones del Programa Anual de Mejora Regulatoria)*100

INTERPRETACIÓN:

EL INDICADOR NOS PROPORCIONA EL CUMPLIMIENTO DE LA PUBLICACION DE LA MEJORA REGULATORIA

DIMENSIÓN QUE ATENDE:

Eficiencia

FRECUENCIA DE MEDICIÓN:

Trimestral

DESCRIPCIÓN DEL FACTOR DE COMPARACIÓN:

CON BASE AL EJERCICIO 2023 1 PUBLICACION

AMBITO GEOGRAFICO:

LOCALIDAD URBANA

COBERTURA:

178847 HABITANTES DEL MUNICIPIO

LINEA BASE

1 PUBLICACION

Numero: NC 4

COMPORTAMIENTO DE LAS VARIABLES PUESANTE EL TRIMESTRE: Abril-Junio

VARIABLE	UNIDAD DE MEDIDA	OPERACION	META ANUAL	AVANCE TRIMESTRAL		AVANCE ACUMULADO		
				Programado	%	Avanzado	%	
Acciones del Programa Anual de Mejora Regulatoria cumplidas	REPORTE	Sumable	1.00	0.00	0.00	0.00	1.00	100.00
Total de Acciones del Programa Anual de Mejora Regulatoria	REPORTE	Sumable	1.00	0.00	0.00	0.00	1.00	100.00

REALIZAR LA PUBLICACION DEL PROGRAMA ANUAL DE MEJORA REGULATORIA

COMPORTAMIENTO DEL INDICADOR
DESCRIPCION DE LA META ANUAL

META ANUAL	TRIMESTRE: Abril-Junio			AVANCE ACUMULADO		
	Programado	Avanzado	EF%	Programado	Avanzado	EF%
100.00	0.00	0.00	0.00	100.00	100.00	100.00

DESCRIPCION DE RESULTADOS Y JUSTIFICACION EN CASO DE VARIACION SUPERIOR A 10% RESPECTO AL O PROGRAMADO
ESTE INDICADOR SE PROGRAMO EN CERRO PARA ESTE SEGUNDO TRIMESTRE

EVALUACION DEL INDICADOR

SE RECOMIENDA SEGUIR TRABAJANDO EN EL MISMO SENTIDO EN LAS ACCIONES QUE ALIMENTAN EL INDICADOR, PARA MANTENER EL DESARROLLO EN UN NIVEL.



DEPENDENCIA GENERAL:
DEPENDENCIA AUXILIAR:

E00 ADMINISTRACION

120 Administración y Desarrollo de Personal, 121 Recursos Materiales



SECRETARIA DE INFORMACION PLANIFICACION PROGRAMACION Y EVALUACION



VO. BO.
LIC. LORENA MARGARITA ESTRADA VILCHIS

FECHA DE ELABORACION: 15/07/2024

Hoja: 90 de 416



MUNICIPIO DE CUAUTITLAN

PRM-08b FICHA TECNICA DE SEGUIMIENTO DE INDICADORES 2024 DE GESTIÓN O ESTRATEGICO

TIPO DE FICHA: OSFEM

PILAR DE DESARROLLO / EJE TRANSVERSAL:

II Eje transversal II: Gobierno Moderno, Capaz y Responsable

TEMA DE DESARROLLO:

Gestión para Resultados y evaluación del desempeño.

PROGRAMA PRESUPUESTARIO:

01090206 Consolidación de la administración pública de resultados

PROYECTO PRESUPUESTARIO:

010502060101 Administración de personal

010502060102 Selección, capacitación y desarrollo de personal

OBJETIVO DEL PROGRAMA PRESUPUESTARIO:

Comprende el conjunto de actividades y herramientas para conducir a que la adición de los servidores públicos sea eficaz, eficiente y transparente, a fin de generar resultados con apego a los principios de legalidad, objetividad, profesionalismo, honradez, lealtad, imparcialidad, eficiencia, ética, equidad, transparencia, economía, integridad, que permitan la toma de decisiones sobre la aptitud.

E00 ADMINISTRACIÓN

120 Administración y Desarrollo de Personal, 121 Recursos Materiales

ESTRUCTURA DEL INDICADOR

NOMBRE DEL INDICADOR:

Tasa de variación en el registro de cumplimiento de las metas programadas del Organismo Operador de Agua.

FÓRMULA DEL CÁLCULO:

((Registro de cumplimiento del programa anual del Organismo Operador de Agua del semestre actual / Registro de cumplimiento del programa anual del Organismo Operador de Agua del semestre anterior) * 100

INTERPRETACIÓN:

REGISTRO DE CUMPLIMIENTO DEL PROGRAMA ANUAL DEL ORGANISMO OPERADOR DE AGUA DEL SEMESTRE ACTUAL

DIMENSIÓN QUE ATIENDE:

Eficiencia

FRECUENCIA DE MEDICIÓN:

Semestral

DESCRIPCIÓN DEL FACTOR DE COMPARACIÓN:

NO APLICA

ÁMBITO GEOGRÁFICO:

LOCALIDAD URBANA

COBERTURA:

178947 HABITANTES DEL MUNICIPIO

LÍNEA BASE:

NO APLICA

Numero: NC 5

COMPORTAMIENTO DE LAS VARIABLES DURANTE EL TRIMESTRE: Abril-Junio

VARIABLE	UNIDAD DE MEDIDA	OPERACION	META ANUAL	AVANCE TRIMESTRAL		AVANCE ACUMULADO	
				Programado	%	Programado	%
Registro de cumplimiento del programa anual del Organismo Operador de Agua del semestre actual	REGISTRO	Sumable	0.00	0.00	0.00	0.00	0.00
Registro de cumplimiento del programa anual del Organismo Operador de Agua del semestre anterior	REGISTRO	Sumable	0.00	0.00	0.00	0.00	0.00

COMPORTAMIENTO DEL INDICADOR
DESCRIPCIÓN DE LA META ANUAL

NO APLICA PARA EL EJERCICIO FISCAL 2024

META ANUAL	TRIMESTRE: Abril-Junio				AVANCE ACUMULADO			
	Programado	Alcanzado	EF%	SEMAFORO	Programado	Alcanzado	EF%	SEMAFORO
0.00	0.00	0.00	0.00	ACEPTABLE	0.00	0.00	0.00	ACEPTABLE

DESCRIPCIÓN DE RESULTADOS Y JUSTIFICACIÓN EN CASO DE VARIACIÓN SUPERIOR A ± 10% RESPECTO AL O PROGRAMADO
ESTE INDICADOR NO APLICA PARA EL EJERCICIO FISCAL 2024

EVALUACIÓN DEL INDICADOR

SE RECOMIENDA SEGUIR TRABAJANDO EN EL MISMO SENTIDO EN LAS ACCIONES QUE ALIMENTAN EL INDICADOR, PARA MANTENER EL DESEMPEÑO EN UN NIVEL "ACEPTABLE" ORIENTANDO A OBTENER LA MÁXIMA CALIFICACIÓN EN LA EVALUACIÓN DEL INDICADOR.

DEPENDENCIA GENERAL: E00 ADMINISTRACIÓN

DEPENDENCIA AUXILIAR: 120 Administración y Desarrollo de Personal, 121 Recursos Materiales

SECRETARÍA DE ECONOMÍA

SECRETARÍA DE ECONOMÍA

SECRETARÍA DE ECONOMÍA

SECRETARÍA DE ECONOMÍA

SECRETARÍA DE ECONOMÍA

SECRETARÍA DE ECONOMÍA

SECRETARÍA DE ECONOMÍA

SECRETARÍA DE ECONOMÍA

SECRETARÍA DE ECONOMÍA

C. ISIDRO CAHUE FERNANDEZ

VO. BO.

LIC. LORENA MARGARITESTRADA VILCHIS

FECHA DE ELABORACIÓN: 10/07/2024

Hoja: 91 de 416



MUNICIPIO DE CUAUTLILAN

PHRM-089 FICHA TECNICA DE SEGUIMIENTO DE INDICADORES 2024 DE GESTIÓN O ESTRATEGICO

TIPO DE FICHA: OSFEM

PILAR DE DESARROLLO / EJE TRANSVERSAL: II Eje transversal II: Gobierno Moderno, Capaz y Responsable

TEMA DE DESARROLLO: Gestión para Resultados y evaluación del desempeño.

PROGRAMA PRESUPUESTARIO: 01050206 Consolidación de la administración pública de resultados

PROYECTO PRESUPUESTARIO: 010502060101 Administración de personal

010502060102 Selección, capacitación y desarrollo de personal

OBJETIVO DEL PROGRAMA PRESUPUESTARIO: Comprende el conjunto de actividades y herramientas para coadyuvar a que la aducción de los servidores públicos sea eficaz, eficiente y transparente, a fin de generar resultados con apego a los principios de legalidad, objetividad, profesionalismo, honradez, lealtad, imparcialidad, eficiencia, equidad, transparencia, economía, integridad, que permitan la toma de decisiones sobre la api

DEPENDENCIA GENERAL: EJM ADMINISTRACIÓN

120 Administración y Desarrollo de Personal, 121 Recursos Materiales

DEPENDENCIA AUXILIAR:

120 Administración y Desarrollo de Personal, 121 Recursos Materiales

ESTRUCTURA DEL INDICADOR

NOMBRE DEL INDICADOR:

Porcentaje de cumplimiento en la elaboración y publicación del Programa Anual en materia archivística

FÓRMULA DEL CÁLCULO:

(Elaboración y publicación del Programa Anual en materia archivística / Documento programado a elaborar y publicar) *100

FRECUENCIA DE MEDICIÓN:

Trimestral

INTERPRETACIÓN:

ELABORACIÓN Y PUBLICACIÓN DEL PROGRAMA ANUAL EN MATERIA ARCHIVÍSTICA

DIMENSIÓN QUE ATIENDE:

Eficacia

DESCRIPCIÓN DEL FACTOR DE COMPARACIÓN:

NO APLICA

AMBITO GEOGRAFICO:

LOCALIDAD URBANA

COBERTURA:

178847 HABITANTES DEL MUNICIPIO

LINEA BASE:

NO APLICA

Numero:

NC 6

COMPORTAMIENTO DE LAS VARIABLES DURANTE EL TRIMESTRE: Abril-Junio

VARIABLE	UNIDAD DE MEDIDA	OPERACION	META ANUAL	AVANCE TRIMESTRAL				AVANCE ACUMULADO			
				Programado	%	Alcanzado	%	Programado	%	Alcanzado	%
Elaboración y publicación del Programa Anual en materia archivística	PUBLICACION	Sumable	0.00	0.00	0.00	0.00	0.00	0.00	0.00	0.00	0.00
Documento programado a elaborar y publicar	PUBLICACION	Sumable	0.00	0.00	0.00	0.00	0.00	0.00	0.00	0.00	0.00

COMPORTAMIENTO DEL INDICADOR DESCRIPCIÓN DE LA META ANUAL

NO APLICA PARA EL EJERCICIO FISCAL 2024

TRIMESTRE: Abril-Junio

META ANUAL	AVANCE TRIMESTRAL				AVANCE ACUMULADO			
	Programado	Alcanzado	EF%	SEMAFORO	Programado	Alcanzado	EF%	SEMAFORO
0.00	0.00	0.00	0.00	ACEPTABLE	0.00	0.00	0.00	ACEPTABLE

DESCRIPCIÓN DE RESULTADOS Y JUSTIFICACIÓN EN CASO DE VARIACIÓN SUPERIOR A 10% RESPECTO AL PROGRAMAADO ESTE INDICADOR NO APLICA PARA EL EJERCICIO FISCAL 2024, DERIVADO A LOS ART. 20 Y 21 DE LA LEY DE ARCHIVOS Y ADMINISTRACIÓN DEL ESTADO DE MÉXICO Y MUNICIPIOS. EL SISTEMA INSTITUCIONAL DE ARCHIVOS SE ENCUENTRA EN LA ETAPA DE IMPLEMENTACIÓN

EVALUACIÓN DEL INDICADOR

ACEPTABLE E ORIENTADO A OBTENER LA MÁXIMA CALIFICACIÓN EN LA EVALUAC SE RECOMIENDA SEGUIR TRABAJANDO EN EL MISMO SENTIDO EN LAS ACCIONES QUE ALIMENTAN EL INDICADOR, PARA MANTENER EL DESEMPEÑO EN UN NIVEL

DEPENDENCIA GENERAL: EJM ADMINISTRACIÓN

DEPENDENCIA AUXILIAR: 120 Administración y Desarrollo de Personal, 121 Recursos Materiales

SECRETARÍA DEL AYUNTAMIENTO

SECRETARÍA DEL AYUNTAMIENTO

SECRETARÍA DEL AYUNTAMIENTO

SECRETARÍA DEL AYUNTAMIENTO

SECRETARÍA DEL AYUNTAMIENTO

SECRETARÍA DEL AYUNTAMIENTO

SECRETARÍA DEL AYUNTAMIENTO

SECRETARÍA DEL AYUNTAMIENTO

SECRETARÍA DEL AYUNTAMIENTO

SECRETARÍA DEL AYUNTAMIENTO

SECRETARÍA DEL AYUNTAMIENTO

SECRETARÍA DEL AYUNTAMIENTO

ERROBOS

NO. BO.

DR. JULIO CÉSAR PARAYO MASCOTE

LIC. LORENA MARGARITA ESTRADA VILCHIS



MUNICIPIO DE CUAUTLILAN

PBRM-089 FICHA TECNICA DE SEGUIMIENTO DE INDICADORES 2024 DE GESTIÓN O ESTRATEGICO

TIPO DE FICHA: OSFEM

PILAR DE DESARROLLO / EJE TRANSVERSAL:

II Eje transversal II: Gobierno Moderno, Capaz y Responsable

TEMA DE DESARROLLO:

Gestión para Resultados y evaluación del desempeño.

PROGRAMA PRESUPUESTARIO:

01050206 Consolidación de la administración pública de resultados

PROYECTO PRESUPUESTARIO:

010502060101 Administración de personal

010502060102 Selección, capacitación y desarrollo de personal

OBJETIVO DEL PROGRAMA PRESUPUESTARIO:

Comprende el conjunto de actividades y herramientas para contribuir a que la actuación de los servidores públicos sea eficaz, eficiente y transparente, a fin de generar resultados con apego a los principios de legalidad, objetividad, profesionalismo, honradez, lealtad, imparcialidad, eficiencia, ética, equidad, transparencia, economía, integridad, que permitan la toma de decisiones sobre la spii

DEPENDENCIA GENERAL:

E00 ADMINISTRACIÓN

DEPENDENCIA AUXILIAR:

120 Administración y Desarrollo de Personal, 121 Recursos Materiales

ESTRUCTURA DEL INDICADOR

NOMBRE DEL INDICADOR:

Porcentaje de supervisiones realizadas para verificar la puntualidad y asistencia de los servidores públicos.

FÓRMULA DEL CÁLCULO:

(Supervisiones realizadas para verificar la puntualidad y asistencia de los servidores públicos/Supervisiones programadas para verificar la puntualidad y asistencia de los servidores públicos) *100

INTERPRETACIÓN:

EL INDICADOR NOS PROPORCIONA EL PORCENTAJE DE PUNTUALIDAD Y ASISTENCIA DE LOS SERVIDORES PÚBLICOS EN EL EJERCICIO 2023

DIMENSIÓN QUE ATIENDE:

Eficiencia

FRECUENCIA DE MEDICIÓN:

Trimestral

DESCRIPCIÓN DEL FACTOR DE COMPENSACIÓN:

SE REALIZARON 24 SUPERVISIONES

AMBITO GEOGRAFICO:

H. AYUNTAMIENTO

COBERTURA:

1337 SERVIDORES PÚBLICOS

LÍNEA BASE:

24 REPORTES

Numero: NA 1.1

COMPORTAMIENTO DE LAS VARIABLES DURANTE EL TRIMESTRE: Abril-Junio

VARIABLE	UNIDAD DE MEDIDA	OPERACION	META ANUAL	AVANCE TRIMESTRAL			AVANCE ACUMULADO				
				Programado	%	Alcanzado	Programado	%	Alcanzado		
Supervisiones realizadas para verificar la puntualidad y asistencia de los servidores públicos	REPORTE	Sumable	24.00	6.00	25.00	6.00	100.00	12.00	50.00	12.00	100.00
Supervisiones programadas para verificar la puntualidad y asistencia de los servidores públicos	REPORTE	Sumable	24.00	6.80	28.33	6.00	80.91	12.00	51.22	12.00	55.24

COMPORTAMIENTO DEL INDICADOR

DESCRIPCIÓN DE LA META ANUAL

ESTE INDICADOR SE CUMPLE MEDIANTE LA SUPERVISIÓN A LA PUNTUALIDAD Y ASISTENCIA DE LOS SERVIDORES PÚBLICOS ADSCRITOS A LA ADMINISTRACIÓN PÚBLICA MUNICIPAL

TRIMESTRE: Abril-Junio

META ANUAL	AVANCE TRIMESTRAL			AVANCE ACUMULADO		
	Programado	Alcanzado	EF%	Programado	Alcanzado	EF%
97.96	90.91	100.00	110.00	95.24	100.00	105.00

DESCRIPCIÓN DE RESULTADOS Y JUSTIFICACIÓN EN CASO DE VARIACIÓN SUPERIOR A ± 10 % RESPECTO AL PROGRAMA

EVALUACIÓN DEL INDICADOR


SE RECOMIENDA SEGUIR TRABAJANDO EN EL MISMO SENTIDO EN LAS ACCIONES QUE ALIMENTAN EL INDICADOR, PARA MANTENER EL DESEMPEÑO EN UN NIVEL

DEPENDENCIA GENERAL:

E00 ADMINISTRACIÓN


DEPENDENCIA AUXILIAR:

120 Administración y Desarrollo de Personal, 121 Recursos Materiales



MR. SALVADOR CARLOS A. NAVARRETE MANCERA

LIC. LORENA MARGARITA ESTRADA VILCHIS





MUNICIPIO DE CUAUTLILAN

PDRM-08b FICHA TECNICA DE SEGUIMIENTO DE INDICADORES 2024 DE GESTIÓN O ESTRATEGICO

TIPO DE FICHA: OSFEM

PILAR DE DESARROLLO / EJE TRANSVERSAL: II Eje transversal II: Gobierno Moderno, Capaz y Responsable

TEMA DE DESARROLLO: Gestión para Resultados y evaluación del desempeño.

PROGRAMA PRESUPUESTARIO: 010502060206 Controlación de la administración pública de resultados

PROYECTO PRESUPUESTARIO: 010502060101 Administración de personal

010502060201 Adquisiciones y servicios

OBJETIVO DEL PROGRAMA PRESUPUESTARIO: Comprende el conjunto de actividades y herramientas para garantizar que la adición de los servidores públicos sea eficaz, eficiente y transparente, a fin de generar resultados con apego a los principios de legalidad, objetividad, profesionalismo, honradez, lealtad, imparcialidad, eficiencia, eficacia, equidad, transparencia, economía, integridad, que permitan la toma de decisiones sobre la ephi

DEPENDENCIA GENERAL: EFO ADMINISTRACION

DEPENDENCIA AUXILIAR: 120 Administración y Desarrollo de Personal, 121 Recursos Materiales

ESTRUCTURA DEL INDICADOR

NOMBRE DEL INDICADOR: Porcentaje de movimientos de personal efectuados.
FORMULA DEL CÁLCULO: (Movimientos de altas y bajas efectuadas/Movimientos de altas y bajas en proceso)*100
INTERPRETACION: EL INDICADOR NOS PROPORCIONA EL PORCENTAJE DE LOS REGISTROS DE MOVIMIENTOS DE PERSONAL EFECTUADOS EN EL SEMESTRE
DIMENSION QUE ATIENDE: Eficiencia
DESCRIPCION DEL FACTOR: SE REALIZARON 890 MOVIMIENTOS EN EL EJERCICIO 2023
DE COMPARACION:
AMBITO GEOGRAFICO: H. AYUNTAMIENTO
COBERTURA: 1337 SERVIDORES PÚBLICOS
LINEA BASE: 24 REPORTES DE MOVIMIENTOS DE PERSONAL
Numero: NA 12

FRECUENCIA DE MEDICIÓN: Semestral

COMPORTAMIENTO DE LAS VARIABLES DURANTE EL TRIMESTRE: Abril-Junio

VARIABLE	UNIDAD DE MEDIDA	OPERACION	META ANUAL	AVANCE TRIMESTRAL				AVANCE ACUMULADO			
				Reportes	Reportes	%	Alcance	Reportes	%	Alcance	%
Movimientos de altas y bajas efectuadas	REPORTES	Sumable	24.00	12.00	50.00	12.00	100.00	12.00	50.00	12.00	100.00
Movimientos de altas y bajas en proceso	REPORTES	Sumable	24.00	12.00	50.00	12.00	100.00	12.00	50.00	12.00	100.00

COMPORTAMIENTO DEL INDICADOR

DESCRIPCION DE LA META ANUAL

META ANUAL	AVANCE TRIMESTRAL				AVANCE ACUMULADO			
	Programado	Alcanzado	EF%	SEMAFORO	Programado	Alcanzado	EF%	SEMAFORO
100.00	100.00	100.00	100.00	ACEPTABLE	100.00	100.00	100.00	ACEPTABLE

DESCRIPCION DE RESULTADOS Y JUSTIFICACION EN CASO DE VARIACION SUPERIOR A +/- 10 % RESPECTO A LO PROGRAMADO

ESTE INDICADOR SE CUMPLIO SATISFACTORIAMENTE PARA ESTE SEMESTRE

SE RECOMIENDA SEGUIR TRABAJANDO EN EL MISMO SENTIDO EN LAS ACCIONES QUE AJUSTAN EL INDICADOR, PARA MANTENER EL DESEMPEÑO EN UN NIVEL

EVALUACION DEL INDICADOR

DEPENDENCIA GENERAL: EFO ADMINISTRACION

DEPENDENCIA AUXILIAR: 120 Administración y Desarrollo de Personal, 121 Recursos Materiales

CUAUTLILAN
 Ciudad con Historia y con Futuro
 2023-2026

DIRECCION DE ADMINISTRACION
 LIC. SALVADOR CARLOS A. NAVARRETE MANCERA
 SECRETARIO

VO. BO.

LIC. LORENA MARGARITA ESTRADA VILCHIS

CUAUTLILAN
 Ciudad con Historia y con Futuro
 2023-2026

REGISTRACION 91



MUNICIPIO DE CUAUTLILAN

PBRM-08b FICHA TECNICA DE SEGUIMIENTO DE INDICADORES 2024 DE GESTIÓN O ESTRATEGICO

TIPO DE FICHA: OSFEM

PILAR DE DESARROLLO / EJE TRANSVERSAL: II Eje transversal II: Gobierno Moderno, Capaz y Responsable

TEMA DE DESARROLLO: Gestión para Resultados y evaluación del desempeño.

PROGRAMA PRESUPUESTARIO: 01050206 Consolidación de la administración pública de resultados

PROYECTO PRESUPUESTARIO: 010502060101 Administración de personal

010502060201 Adquisiciones y servicios

010502060102 Selección, capacitación y desarrollo de personal

OBJETIVO DEL PROGRAMA PRESUPUESTARIO: Comprende el conjunto de actividades y herramientas para analizar a que la adición de los servidores públicos sea eficaz, eficiente y transparente, a fin de generar resultados con apego a los principios de legalidad, objetividad, profesionalismo, honradez, lealtad, imparcialidad, eficiencia, eficacia, equidad, transparencia, economía, integridad, que permitan la toma de decisiones sobre la aquí

DEPENDENCIA GENERAL: EDO ADMINISTRACIÓN

DEPENDENCIA AUXILIAR: 120 Administración y Desarrollo de Personal, 121 Recursos Materiales

ESTRUCTURA DEL INDICADOR

NOMBRE DEL INDICADOR: Porcentaje de recursos ejercidos en adquisiciones.

FÓRMULA DEL CÁLCULO: (Monto por concepto de adquisiciones ejercido/monto por concepto de adquisiciones programadas)*100

INTERPRETACIÓN: MONTO POR CONCEPTO DE ADQUISICIONES EJERCIDO

DIMENSIÓN QUE ATIENDE: Eficiencia

FRECUENCIA DE MEDICIÓN: Trimestral

DESCRIPCIÓN DEL FACTOR DE COMPARACIÓN: NO APLICA

AMBITO GEOGRAFICO: LOCALIDAD URBANA

COBERTURA: 71847 HABITANTES DEL MUNICIPIO

UNIDAD BASE: NO APLICA

Numero: NA 24

COMPORTAMIENTO DE LAS VARIABLES DURANTE EL TRIMESTRE: Abril-Junio

VARIABLE	UNIDAD DE MEDIDA	OPERACION	META ANUAL	AVANCE TRIMESTRAL		AVANCE ACUMULADO	
				Programado	%	Alcanzado	%
Monto por concepto de adquisiciones ejercido	MONTO	Sumable	0.00	0.00	0.00	0.00	0.00
Monto por concepto de adquisiciones programadas	MONTO	Sumable	0.00	0.00	0.00	0.00	0.00

COMPORTAMIENTO DEL INDICADOR DESCRIPCION DE LA META ANUAL

NO APLICA PARA EL EJERCICIO FISCAL 2024

TRIMESTRE: Abril-Junio

META ANUAL	AVANCE TRIMESTRAL			AVANCE ACUMULADO		
	Programado	Alcanzado	EF%	Programado	Alcanzado	EF%
0.00	0.00	0.00	0.00	0.00	0.00	0.00


DESCRIPCION DE RESULTADOS Y JUSTIFICACION EN CASO DE VARIACION SUPERIOR A 10% RESPECTO AL PROGRAMA ESTE INDICADOR NO APLICA PARA EL EJERCICIO FISCAL 2024 DERIVADO AL ARTICULO 96 FRACCION IV DE LA LEY ORGANICA MUNICIPAL DEL ESTADO DE MEXICO, ASI COMO EL ART. 34 DEL CODIGO FINANCIERO DEL ESTADO DE MEXICO Y MUNICIPIOS

EVALUACION DEL INDICADOR


ACEPTABLE ORIENTADO A OBTENER LA MAYOR CALIFICACION EN LA EVALUACION SE RECOMIENDA SEGUIR TRABAJANDO EN EL MISMO SENTIDO EN LAS ACCIONES QUE AJUSTAN EL INDICADOR, PARA MANTENER EL DESEMPEÑO EN UN NIVEL

DEPENDENCIA GENERAL: EDO ADMINISTRACIÓN

DEPENDENCIA AUXILIAR: 120 Administración y Desarrollo de Personal, 121 Recursos Materiales



VO. BO. LIC. LORENA MARGARITA ESTRADA VILCHIS





MUNICIPIO DE CUAUTITLAN

PRM-08b FICHA TECNICA DE SEGUIMIENTO DE INDICADORES 2024 DE GESTION O ESTRATEGICO

TIPO DE FICHA: OSFEM

PLAZA DE DESARROLLO / EJE TRANSVERSAL: II Eje transversal II: Gobierno Moderno, Capaz y Responsable

TEMA DE DESARROLLO: Gestion para Resultados y evaluacion del desempeño.

PROGRAMA PRESUPUESTARIO: 01050206 Consolidación de la administración pública de resultados

PROYECTO PRESUPUESTARIO: 010502060101 Administración de personal

010502060201 Adquisiciones y servicios

010502060102 Selección, capacitación y desarrollo de personal

OBJETIVO DEL PROGRAMA PRESUPUESTARIO: Comprende el conjunto de actividades y herramientas para coadyuvar a que la actuación de los servidores públicos sea eficaz, eficiente y transparente, a fin de generar resultados con apego a los principios de legalidad, objetividad, profesionalismo, honradez, lealtad, imparcialidad, eficiencia, eficacia, equidad, transparencia, economía, integridad, que permitan la toma de decisiones sobre la apli

DEPENDENCIA AUXILIAR: EDO ADMINISTRACIÓN

120 Administración y Desarrollo de Personal, 121 Recursos Materiales

ESTRUCTURA DEL INDICADOR

NOMBRE DEL INDICADOR: Tasa de variación en la distribución de insumos a las áreas administrativas para la prestación y otorgamiento de bienes y servicios

FÓRMULA DEL CALCULO: (Erogaciones por concepto de insumos a las áreas administrativas para la prestación y otorgamiento de bienes y servicios en el trimestre anterior)-1)*100

INTERPRETACION: ERROGACIONES POR CONCEPTO DE INSUMOS A LAS AREAS ADMINISTRATIVAS PARA LA PRESTACION Y OTORGAMIENTO DE BIENES Y SERVICIOS EN EL TRIMESTRE ACTUAL

FRECUENCIA DE MEDICION: Trimestral

DIMENSION QUE ATIENDE: Eficiencia

DESCRIPCION DEL FACTOR DE COMPARACION: NO APLICA

AMBITO GEOGRAFICO: LOCALIDAD URBANA

COBERTURA: 178647 HABITANTES

UNEA BASE: NO APLICA

Numero: NA 22

COMPORTAMIENTO DE LAS VARIABLES DURANTE EL TRIMESTRE: Abril-Junio

VARIABLE	UNIDAD DE MEDIDA	OPERACION	META ANUAL	AVANCE TRIMESTRAL		AVANCE ACUMULADO	
				Programado	%	Programado	%
Erogaciones por concepto de insumos a las áreas administrativas para la prestación y otorgamiento de bienes y servicios en el trimestre actual	ERROGACIONES	Sumable	0.00	0.00	0.00	0.00	0.00
Erogaciones por concepto de insumos a las áreas administrativas para la prestación y otorgamiento de bienes y servicios en el trimestre anterior	ERROGACIONES	Sumable	0.00	0.00	0.00	0.00	0.00

COMPORTAMIENTO DEL INDICADOR

DESCRIPCION DE LA METAANUAL

NO APLICA PARA EL EJERCICIO FISCAL 2024

TRIMESTRE: Abril-Junio

METAANUAL	AVANCE TRIMESTRAL				AVANCE ACUMULADO			
	Programado	Alcanzado	EF%	SEMAFORO	Programado	Alcanzado	EF%	SEMAFORO
0.00	0.00	0.00	0.00	ACEPTABLE	0.00	0.00	0.00	ACEPTABLE

DESCRIPCION DE RESULTADOS Y JUSTIFICACION EN CASO DE VARIACION SUPERIOR AL 10% RESPECTO AL O PROGRAMADO

EVALUACION DEL INDICADOR

ACEPTABLE ORIENTADO A OBTENER LA MAXIMA CALIFICACION EN LA EVALUAC SE RECOMIENDA SEGUIR TRABAJANDO EN EL MISMO SENTIDO EN LAS ACCIONES QUE ALIMENTAN EL INDICADOR, PARA MANTENER EL DESEMPEÑO EN UN NIVEL

DEPENDENCIA GENERAL: EDO ADMINISTRACIÓN

DEPENDENCIA AUXILIAR: 120 Administración y Desarrollo de Personal, 121 Recursos Materiales

Clasificación con Hombres y de Vanguardia 2022-2024

Clasificación con Hombres y de Vanguardia 2022-2024

Clasificación con Hombres y de Vanguardia 2022-2024

Clasificación con Hombres y de Vanguardia 2022-2024

Clasificación con Hombres y de Vanguardia 2022-2024

Clasificación con Hombres y de Vanguardia 2022-2024

Clasificación con Hombres y de Vanguardia 2022-2024

Clasificación con Hombres y de Vanguardia 2022-2024

ELABORO: [Signature]

VO. BO: [Signature]

PROCESO DE SEGUIMIENTO DE INDICADORES

FECHA DE ELABORACION: 04/07/2024

Hoja 96 de 416



MUNICIPIO DE CUAUTITLAN

PBRM-08b FICHA TECNICA DE SEGUIMIENTO DE INDICADORES 2024 DE GESTIÓN O ESTRATEGICO

TIPO DE FICHA: OSFEM

PILAR DE DESARROLLO: E/E TRANSVERSAL:

II Eje transversal II: Gobierno Moderno, Capaz y Responsable

TEMA DE DESARROLLO:

Gestión para Resultados y evaluación del desempeño.

PROGRAMA PRESUPUESTARIO:

01050206 Consultación de la administración pública de resultados

PROYECTO PRESUPUESTARIO:

010502060101 Administración de personal

010502060102 Selección, capacitación y desarrollo de personal

010502060201 Adquisiciones y servicios

OBJETIVO DEL PROGRAMA PRESUPUESTARIO:

Comprende el conjunto de actividades y herramientas para coadyuvar a que la actuación de los servidores públicos sea eficaz, eficiente y transparente, a fin de generar resultados con apego a los principios de legalidad, objetividad, profesionalismo, honradez, lealtad, imparcialidad, eficiencia, eficacia, equidad, transparencia, economía, integridad, que permitan la toma de decisiones sobre la apil

DEPENDENCIA GENERAL:

E/G ADMINISTRACIÓN

120 Administración y Desarrollo de Personal, 121 Recursos Materiales

ESTRUCTURA DEL INDICADOR

DEPENDENCIA AUXILIAR:

120 Administración y Desarrollo de Personal, 121 Recursos Materiales

NOMBRE DEL INDICADOR:

Porcentaje de bienes muebles e inmuebles inventariados.

FRECUENCIA DE MEDICIÓN: Trimestral

FÓRMULA DEL CÁLCULO:

(Bienes muebles e inmuebles registrados en el inventario del municipio/ Bienes muebles e inmuebles en proceso de registro en el inventario del municipio)*100

INTERPRETACIÓN:

NUMERO DE BIENES MUEBLES E INMUEBLES A NOMBRE DEL AYUNTAMIENTO QUE YA SE TIENEN Y LOS QUE FALTAN POR REGISTRAR

DIMENSIÓN QUE ATIENDE:

Eficiencia

DESCRIPCIÓN DEL FACTOR DE COMPARACIÓN:

SE PROGRAMARON 2 LEVANTAMIENTOS FISICOS DEL INVENTARIO.

AMBITO GEOGRAFICO:

H. AYUNTAMIENTO

COBERTURA:

H. AYUNTAMIENTO

UNSA BASE

2 LEVANTAMIENTOS

Numero: NA 3.1

COMPORTAMIENTO DE LAS VARIABLES DURANTE EL TRIMESTRE: Abril-Junio

VARIABLE	UNIDAD DE MEDIDA	OPERACION	META ANUAL	AVANCE TRIMESTRAL		AVANCE ACUMULADO	
				Programado	%	Programado	%
Bienes muebles e inmuebles registrados en el inventario del municipio	INVENTARIO	Sumable	2.00	1.00	50.00	0.00	0.00
Bienes muebles e inmuebles en proceso de registro en el inventario del municipio	INVENTARIO	Sumable	2.00	1.00	50.00	0.00	0.00

COMPORTAMIENTO DEL INDICADOR

DESCRIPCIÓN DE LA META ANUAL

SE PRETENDEN REALIZAR 2 VERIFICACIONES FISICAS DE LOS BIENES MUEBLES PATRIMONIALES BAJO COSTO Y NO INVENTARIABLES PARA LA ACTUALIZACIÓN DEL INVENTARIO GENERAL

TRIMESTRE: Abril-Junio

META ANUAL	AVANCE TRIMESTRAL			AVANCE ACUMULADO		
	Programado	Alcanzado	EF%	Programado	Alcanzado	EF%
100.00	100.00	0.00	0.00	100.00	0.00	0.00

DESCRIPCIÓN DE RESULTADOS Y JUSTIFICACIÓN EN CASO DE VARIACIÓN SUPERIOR A 10% RESPECTO AL O PROGRAMADO

EVALUACIÓN DEL INDICADOR

ESTE INDICADOR SE PRESENTA EL 90% DEL AVANCE NO SE CONCLUYE PARA ESTE SESIONADO TRIMESTRE

SE RECOMIENDA REALIZAR ACCIONES URGENTES ENCAMINADAS A CORREGIR EL FUNCIONAMIENTO DE LAS UNIDADES ADMINISTRATIVAS INVOLUCRADAS

DEPENDENCIA GENERAL: E/G ADMINISTRACIÓN

DEPENDENCIA AUXILIAR: 120 Administración y Desarrollo de Personal, 121 Recursos Materiales

SECRETARÍA DE ECONOMÍA

SECRETARÍA DE ECONOMÍA

SECRETARÍA DE ECONOMÍA

SECRETARÍA DE ECONOMÍA

DR. JULIO CÉSAR PÉREZ MASCOTE

LIC. LORENA MARGARITA ESTRADA VILCHIS

FECHA DE ELABORACIÓN: 10/07/2024 Hoja: 97 de 416



MUNICIPIO DE CUAUTLILAN

PHRM-08b FICHA TECNICA DE SEGUIMIENTO DE INDICADORES 2024 DE GESTIÓN O ESTRATEGICO

TIPO DE FICHA:

OSFEM

PILAR DE DESARROLLO/ EJE TRANSVERSAL:

II Eje transversal II: Gobierno Moderno, Capaz y Responsable

TEMA DE DESARROLLO:

Gestión para Resultados y evaluación del desempeño.

PROGRAMA PRESUPUESTARIO:

01050206 Consolidación de la administración pública de resultados

PROYECTO PRESUPUESTARIO:

010502060101 Administración de personal

010502060102

Selección, capacitación y desarrollo de personal

OBJETIVO DEL PROGRAMA PRESUPUESTARIO:

Comprende el conjunto de actividades y herramientas para coadyuvar a que la actuación de los servidores públicos sea eficaz, eficiente y transparente, a fin de generar resultados con apego a los principios de legalidad, objetividad, profesionalismo, honradez, lealtad, imparcialidad, eficiencia, eficacia, equidad, transparencia, economía, integridad, que permitan la toma de decisiones sobre la apli

DEPENDENCIA GENERAL:

E00 ADMINISTRACIÓN

120 Administración y Desarrollo de Personal, 121 Recursos Materiales

DEPENDENCIA AUXILIAR:

E00 ADMINISTRACIÓN

120 Administración y Desarrollo de Personal, 121 Recursos Materiales

NOMBRE DEL INDICADOR:

Porcentaje de verificación al inventario patrimonial municipal

ESTRUCTURA DEL INDICADOR

FÓRMULA DEL CÁLCULO:

(Verificaciones físicas al inventario patrimonial municipal realizadas/Verificaciones físicas al inventario patrimonial municipal programadas)*100

INTERPRETACIÓN:

VERIFICACIONES FISICAS SOBRE EL PATRIMONIO MUNICIPAL (BIENES MUEBLES E INMUEBLES) QUE SE REALIZARÁN DE ACUERDO AL PROGRAMA

DIMENSIÓN QUE ATIENDE:

Eficiencia

FRECUENCIA DE MEDICIÓN:

Trimestral

DESCRIPCIÓN DEL FACTOR DE COMPARACIÓN:

2 LEVANTAMIENTOS FISICOS

AMBITO GEOGRAFICO:

H. AYUNTAMIENTO

COBERTURA:

H. AYUNTAMIENTO

LINEA BASE

CUMPLIMIENTO DE A LOS LINEAMIENTOS APLICABLES A LA MATERIA

Numero: NA 3.2

COMPORTAMIENTO DE LAS VARIABLES DURANTE EL TRIMESTRE: Abril-Junio

VARIABLE	UNIDAD DE MEDIDA	OPERACION	META ANUAL	AVANCE TRIMESTRAL				AVANCE ACUMULADO			
				Programado	%	Alcanzado	%	Programado	%	Alcanzado	%
Verificaciones físicas al inventario patrimonial municipal realizadas	INVENTARIO	Sumable	2,00	1,00	50,00	0,00	0,00	1,00	50,00	0,00	0,00
Verificaciones físicas al inventario patrimonial municipal programadas	INVENTARIO	Sumable	2,00	1,00	50,00	1,00	100,00	1,00	50,00	1,00	100,00

COMPORTAMIENTO DEL INDICADOR

DESCRIPCIÓN DE LA META ANUAL

SE PRETENDEN REALIZAR 2 VERIFICACIONES FISICAS DE LOS BIENES MUEBLES PATRIMONIALES BAJO COSTO Y NO INVENTARIABLES

META ANUAL	AVANCE TRIMESTRAL				AVANCE ACUMULADO			
	Programado	Alcanzado	EF%	SEMAFORO	Programado	Alcanzado	EF%	SEMAFORO
100,00	100,00	0,00	0,00	CRITICO	100,00	0,00	0,00	CRITICO

DESCRIPCIÓN DE RESULTADOS Y JUSTIFICACIÓN EN CASO DE VARIACIÓN SUPERIOR A ± 10 % RESPECTO AL O PROGRAMADO

ESTE INDICADOR NO SE REFLEJA AVANCE PARA ESTE TRIMESTRE

EVALUACION DEL INDICADOR

DEPENDENCIA GENERAL: E00 ADMINISTRACIÓN

DEPENDENCIA AUXILIAR: 120 Administración y Desarrollo de Personal, 121 Recursos Materiales

SECRETARÍA DEL AYUNTAMIENTO

SECRETARÍA DEL AYUNTAMIENTO

SECRETARÍA DEL AYUNTAMIENTO

DR. JULIO CÉSAR PARRAMO MASCOTE

LIC. LORENA MARGARITA ESTRADA VILCHIS

FECHA DE ELABORACIÓN: 10/07/2024

Hojas: 88 de 418



MUNICIPIO DE CUAUTTLAN

PBRM-08B FICHA TECNICA DE SEGUIMIENTO DE INDICADORES 2024 DE GESTIÓN O ESTRATEGICO

TIPO DE FICHA: OSFEM

PLAR DE DESARROLLO / EJE TRANSVERSAL: II Eje transversal II: Gobierno Moderno, Capaz y Responsable

TEMA DE DESARROLLO: Gestión para Resultados y evaluación del desempeño.

PROGRAMA PRESUPUESTARIO: 01050206 Consolidación de la administración pública de resultados

PROYECTO PRESUPUESTARIO: 010502060101 Administración de personal

010502060201 Adquisiciones y servicios

010502060102 Selección, capacitación y desarrollo de personal

OBJETIVO DEL PROGRAMA PRESUPUESTARIO: Comprende el conjunto de actividades y herramientas para contribuir a que la actuación de los servidores públicos sea eficaz, eficiente y transparente, a fin de generar resultados con apego a los principios de legalidad, objetividad, profesionalismo, honradez, lealtad, imparcialidad, eficiencia, equidad, transparencia, economía, integridad, que permitan la toma de decisiones sobre la apil

DEPENDENCIA GENERAL: EDO ADMINISTRACION

DEPENDENCIA AUXILIAR: 120 Administración y Desarrollo de Personal, 121 Recursos Materiales

ESTRUCTURA DEL INDICADOR

NOMBRE DEL INDICADOR: Porcentaje de tramites y servicios integrados o actualizados.

FORMULA DEL CALCULO: (Tramites y servicios integrados y/o actualizados en el Catálogo de Tramites y servicios) / 100

INTERPRETACION: EL INDICADOR NOS PROPORCIONA EL PORCENTAJE DE TRAMITES Y SERVICIOS REALIZADOS

DIMENSION QUE ATIENDE: Eficiencia

DESCRIPCION DEL FACTOR DE COMPARACION: EJERCICIO FISCAL 2023

AMBITO GEOGRAFICO: H. AYUNTAMIENTO

COBERTURA: H. AYUNTAMIENTO

LÍNEA BASE: 15 ACTUALIZACIONES

Numero: NA 4.1

VARIABLE	UNIDAD DE MEDIDA	OPERACION	META ANUAL	AVANCE TRIMESTRAL		AVANCE ACUMULADO	
				Programado	%	Alcanzado	%
Tramites y servicios integrados y/o actualizados en el Catálogo	REGISTROS	Sumable	15.00	0.00	0.00	0.00	0.00
Total de tramites y servicios	REGISTROS	Sumable	15.00	0.00	0.00	0.00	0.00

COMPORTAMIENTO DE LAS VARIABLES DURANTE EL TRIMESTRE: Abril-Junio

DESCRIPCION DEL INDICADOR

COMPORTAMIENTO DE LA METAANUAL

METAANUAL	AVANCE TRIMESTRAL		AVANCE ACUMULADO	
	Programado	Alcanzado	Programado	Alcanzado
100.00	0.00	0.00	0.00	0.00

DESCRIPCION DE RESULTADOS Y JUSTIFICACION EN CASO DE VARIACION SUPERIOR A 10% RESPECTO AL O PROGRAMADO


ESTE INDICADOR SE PROGRAMA EN CERO PARA ESTE TRIMESTRE

ACEPTABLE ORIENTADO A OBTENER LA MÁXIMA CALIFICACION EN LA EVALUAC SE RECOMIENDA SEGUIR TRABAJANDO EN EL MISMO SENTIDO EN LAS ACCIONES QUE ALIMENTAN EL INDICADOR, PARA MANTENER EL DESEMPEÑO EN UN NIVEL

EVALUACION DEL INDICADOR


DEPENDENCIA GENERAL: EDO ADMINISTRACION

DEPENDENCIA AUXILIAR: 120 Administración y Desarrollo de Personal, 121 Recursos Materiales



SECRETARIA TECNICA

ING. JESUFTAJAN OROZCO ROCHA



LIC. LORENA MARGARITA ESTRADA VILCHIS



MUNICIPIO DE CUAHTITLAN

PHM-089 FICHA TECNICA DE SEGUIMIENTO DE INDICADORES 2024 DE GESTIÓN O ESTRATEGICO

TIPO DE FICHA: OSFEM

PLAZA DE DESARROLLO / EJE TRANSVERSAL:

II Eje transversal II: Gobierno Moderno, Capaz y Responsable

TEMA DE DESARROLLO:

Gestión para Resultados y evaluación del desempeño.

PROGRAMA PRESUPUESTARIO:

01050206 Consolidación de la administración pública de resultados

PROYECTO PRESUPUESTARIO:

010502060101 Administración de personal

010502060201 Adquisiciones y servicios

OBJETIVO DEL PROGRAMA PRESUPUESTARIO:

Comprende el conjunto de actividades y herramientas para coordinar a que la actuación de los servidores públicos sea eficaz, eficiente y transparente, a fin de generar resultados con apego a los principios de legalidad, objetividad, profesionalismo, honradez, lealtad, imparcialidad, eficiencia, equidad, transparencia, economía, integridad, que permitan la toma de decisiones sobre la aptitud

E00 ADMINISTRACIÓN

120 Administración y Desarrollo de Personal, 121 Recursos Materiales

DEPENDENCIA AUXILIAR:

120 Administración y Desarrollo de Personal, 121 Recursos Materiales

NOMBRE DEL INDICADOR:

Porcentaje de propuestas al marco regulatorio municipal aprobadas.

FORMULA DEL CALCULO:

(Propuestas al marco regulatorio municipal aprobadas/Propuestas al marco regulatorio municipal recibidas)*100

INTERPRETACIÓN:

EL INDICADOR NOS PROPORCIONA EL PORCENTAJE DE LAS PROPUUESTAS AL MARCO REGULADOR REALIZADAS

DIMENSIÓN QUE ATIENDE:

Eficiencia

DESCRIPCIÓN DEL FACTOR DE COMPARACIÓN:

EJERCICIO FISCAL 2023

AMBITO GEOGRAFICO:

MUNICIPAL

COBERTURA:

178847 HABITANTES DEL MUNICIPIO

LÍNEA BASE

4 PROPUUESTAS

Numero: NA 42

ESTRUCTURA DEL INDICADOR

FRECUENCIA DE MEDICIÓN:

Trimestral

VARIABLE	UNIDAD DE MEDIDA	OPERACION	META ANUAL	AVANCE TRIMESTRAL		AVANCE ACUMULADO					
				Programado	%	Alcance	%	Programado	%	Alcance	%
Propuestas al marco regulatorio municipal aprobadas	REGISTROS	Sumable	44.00	28.00	63.64	0.00	0.00	28.00	63.64	0.00	0.00
Propuestas al marco regulatorio municipal recibidas	REGISTROS	Sumable	44.00	28.00	63.64	0.00	0.00	28.00	63.64	0.00	0.00

COMPORTAMIENTO DE LAS VARIABLES DURANTE EL TRIMESTRE: Abril-Junio

COMPORTAMIENTO DEL INDICADOR

DESCRIPCIÓN DE LA META ANUAL

CREAR DOCUMENTOS O REGLAMENTOS CON LAS PROPUUESTAS EN EL MARCO REGULADOR MUNICIPAL

TRIMESTRE: Abril-Junio

META ANUAL	AVANCE TRIMESTRAL			AVANCE ACUMULADO		
	Programado	Alcance	EF%	Programado	Alcance	EF%
100.00	100.00	0.00	0.00	100.00	0.00	0.00

DESCRIPCIÓN DE RESULTADOS Y JUSTIFICACIÓN EN CASO DE VARIACIÓN SUPERIOR A ± 10 % RESPECTO AL O PROGRAMADO


ESTE INDICADOR NO SE CUMPLIO PARA ESTE SEGUNDO TRIMESTRE

EVALUACIÓN DEL INDICADOR

SE RECOMIENDA REALIZAR ACCIONES URGENTES ENCAMINADAS A CORREGIR EL FUNCIONAMIENTO DE LAS UNIDADES ADMINISTRATIVAS INVOLUCRADAS


DEPENDENCIA GENERAL: E00 ADMINISTRACIÓN

DEPENDENCIA AUXILIAR: 120 Administración y Desarrollo de Personal, 121 Recursos Materiales



SECRETARÍA TÉCNICA

ELABORADO POR: LIC. LORENA MARGARITA ESTRADA VILCHIS



FECHA DE ELABORACIÓN: 19/07/2024



MUNICIPIO DE CUAUTTLAN

PURM-08B FICHA TECNICA DE SEGUIMIENTO DE INDICADORES 2024 DE GESTIÓN O ESTRATEGICO

TIPO DE FICHA: OSFEM

PIAR DE DESARROLLO / EJE TRANSVERSAL: II Eje transversal II: Gobierno Moderno, Capaz y Responsable

TEMA DE DESARROLLO:

Gestión para Resultados y evaluación del desempeño.

PROGRAMA PRESUPUESTARIO:

01050206 Consolidación de la administración pública de resultados

PROYECTO PRESUPUESTARIO:

010502060101 Administración de personal

010502060102

Selección, capacitación y desarrollo de personal

OBJETIVO DEL PROGRAMA PRESUPUESTARIO:

Comprende el conjunto de actividades y herramientas para coadyuvar a que la adecuación de los servicios públicos sea eficaz, eficiente y transparente, a fin de generar resultados con apego a los principios de legalidad, objetividad, profesionalismo, honradez, lealtad, imparcialidad, eficiencia, equidad, transparencia, economía, integridad, que permitan la toma de decisiones sobre la epl

E00 ADMINISTRACION

DEPENDENCIA GENERAL:

E00 ADMINISTRACION

DEPENDENCIA AUXILIAR:

120 Administración y Desarrollo de Personal, 121 Recursos Materiales

ESTRUCTURA DEL INDICADOR

NOMBRE DEL INDICADOR:

Porcentaje de cumplimiento en la elaboración y publicación del Programa Anual de Mejora Regulatoria.

FÓRMULA DEL CÁLCULO:

(Elaboración y publicación del Programa Anual de Mejora Regulatoria/ Documento programado a elaborar y publicar)*100

INTERPRETACIÓN:

EL INDICADOR MIDE EL PROGRAMA A PUBLICAS DEL PROGRAMA ANUAL DE MEJORA REGULATORIA DEL EJERCICIO CORRIENTE

DIMENSION QUE ATENDE:

Eficiencia

FRECUENCIA DE MEDICIÓN:

Trimestral

DESCRIPCIÓN DEL FACTOR DE COMPARACIÓN:

1 PROGRAMA ANUAL DE MEJORA DEL EJERCICIO 2023

AMBITO GEOGRAFICO:

MUNICIPAL

COBERTURA:

178947 HABITANTES

LÍNEA BASE

1 PROGRAMA ANUAL DE MEJORA DEL EJERCICIO 2024

Numero: NA 43

COMPORTAMIENTO DE LAS VARIABLES DURANTE EL TRIMESTRE: Abril-Junio

VARIABLE	UNIDAD DE MEDIDA	OPERACION	META ANUAL	AVANCE TRIMESTRAL		AVANCE ACUMULADO		
				Programado	%	Alcanzado	%	
Elaboración y publicación del Programa Anual de Mejora Regulatoria	PROGRAMA	Sumable	1.00	0.00	0.00	0.00	1.00	100.00
Documento programado a elaborar y publicar	PROGRAMA	Sumable	1.00	0.00	0.00	0.00	1.00	100.00

CREAR UN PROGRAMA DE ACCIONES PARA LA MEJORA REGULATORIA

COMPORTAMIENTO DEL INDICADOR

DESCRIPCIÓN DE LA META ANUAL

META ANUAL	AVANCE TRIMESTRAL			AVANCE ACUMULADO		
	Programado	Alcanzado	EF%	Programado	Alcanzado	EF%
100.00	0.00	0.00	0.00	100.00	100.00	100.00

DESCRIPCIÓN DE RESULTADOS Y JUSTIFICACIÓN EN CASO DE VARIACIÓN SUPERIOR A 10 % RESPECTO AL O PROGRAMADO

ESTE INDICADOR SE PROGRAMO EN CERVO PARA ESTE SIGUNDO TRIMESTRE

EVALUACION DEL INDICADOR

ACEPTABLE ORIENTADO A OBTENER LA MÁXIMA CALIFICACIÓN EN LA EVALUACIÓN SE RECOMIENDA SEGUIR TRABAJANDO EN EL MISMO SENTIDO EN LAS ACCIONES QUE ALIMENTAN EL INDICADOR, PARA MANTENER EL DESEMPEÑO EN UN NIVEL

DEPENDENCIA GENERAL:


E00 ADMINISTRACION

120 Administración y Desarrollo de Personal, 121 Recursos Materiales

DEPENDENCIA AUXILIAR:

E00 ADMINISTRACION

120 Administración y Desarrollo de Personal, 121 Recursos Materiales

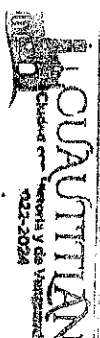


SECRETARIA TECNICA

ING. JESUS FABIAN OROZCO ROCHA

VO. BO.

LIC. LORENA MARGARITA ESTRADA VILCHIS



SECRETARIA DE INFORMACION, PLANEACION, PROGRAMACION Y EVALUACION



MUNICIPIO DE CUAHTITLAN

Pdru-48b FICHA TECNICA DE SEGUIMIENTO DE INDICADORES 2024 DE GESTIÓN O ESTRATEGICO

TIPO DE FICHA:

OSFEM

PILAR DE DESARROLLO / E/ E TRANSVERSAL:

II Eje transversal II: Gobierno Moderno, Capaz y Responsable

TEMA DE DESARROLLO:

Gestión para Resultados y evaluación del desempeño.

PROGRAMA PRESUPUESTARIO:

01060206 Consolidación de la administración pública de resultados

PROYECTO PRESUPUESTARIO:

010502060101 Administración de personal

010502060102

Selección, capacitación y desarrollo de personal

OBJETIVO DEL PROGRAMA PRESUPUESTARIO:

Componente al conjunto de actividades y herramientas para coadyuvar a que la actuación de los servicios públicos sea eficaz, eficiente y transparente, a fin de generar resultados con apego a los principios de legalidad, objetividad, profesionalismo, honestidad, lealtad, imparcialidad, eficiencia, eficacia, equidad, transparencia, economía, integridad, que permitan la toma de decisiones sobre la apli

DEPENDENCIA GENERAL:

E00 ADMINISTRACIÓN

DEPENDENCIA AUXILIAR:

120 Administración y Desarrollo de Personal 121 Recursos Materiales

DEPENDENCIA AUXILIAR:

120 Administración y Desarrollo de Personal 121 Recursos Materiales

NOMBRE DEL INDICADOR:

Porcentaje de sesiones de la Comisión Municipal de Mejora Regulatoria realizadas.

ESTRUCTURA DEL INDICADOR

(Número de Sesiones de la Comisión Municipal de Mejora Regulatoria realizadas/número de Comisión Municipal de mejora Regulatoria programadas)*100

FÓRMULA DEL CÁLCULO:

EL INDICADOR NOS PROPORCIONA EL CUMPLIMIENTO DE LAS SESIONES DE MEJORA REGULATORIA

INTERPRETACIÓN:

Eficacia

DIMENSIÓN QUE ATIENDE:

CON BASE AL EJERCICIO 2023

FRECUENCIA DE MEDICIÓN:

Trimestral

DESCRIPCIÓN DEL FACTOR DE COMPARACIÓN:

MUNICIPAL

ÁMBITO GEOGRÁFICO:

178847 HABITANTES

COBERTURA:

4 ACTAS

LÍNEA BASE

Número: NA 4.4

COMPORTAMIENTO DE LAS VARIABLES DURANTE EL TRIMESTRE: Abril-Junio

VARIABLE	UNIDAD DE MEDIDA	OPERACION	META ANUAL		AVANCE TRIMESTRAL		AVANCE ACUMULADO	
			Programado	%	Programado	%	Programado	%
Número de Sesiones de la Comisión Municipal de Mejora Regulatoria realizadas	ACTA	Sumable	4.00	50.00	0.00	0.00	2.00	50.00
Número de Sesiones de la Comisión Municipal de Mejora Regulatoria programadas	ACTA	Sumable	4.00	50.00	0.00	0.00	2.00	50.00

COMPORTAMIENTO DEL INDICADOR
DESCRIPCIÓN DE LA META ANUAL

PROGRAMAR EL NÚMERO DE SESIONES DE LA COMISIÓN MUNICIPAL DE MEJORA REGULATORIA

TRIMESTRE: Abril-Junio

META ANUAL	AVANCE TRIMESTRAL			AVANCE ACUMULADO		
	Programado	Alcanzado	EF%	Programado	Alcanzado	EF%
100.00	100.00	0.00	0.00	100.00	0.00	0.00


DESCRIPCIÓN DE RESULTADOS Y JUSTIFICACIÓN EN CASO DE VARIACIÓN SUPERIOR A 10 % RESPECTO AL O PROGRAMADO
ESTE INDICADOR NO SE CUMPLIO PARA ESTE SEGUNDO TRIMESTRE

EVALUACIÓN DEL INDICADOR

SE RECOMIENDA REALIZAR ACCIONES URGENTES ENCAMINADAS A CORREGIR EL FUNCIONAMIENTO DE LAS UNIDADES ADMINISTRATIVAS INVOLUCRADAS


DEPENDENCIA GENERAL:
DEPENDENCIA AUXILIAR:

E00 ADMINISTRACIÓN
120 Administración y Desarrollo de Personal 121 Recursos Materiales



ELABORA:

VO. BO.



FECHA DE ELABORACIÓN: 15/07/2024
Hoja: 102 de 416



MUNICIPIO DE CUAUTITLAN

PBrIn-08b FICHA TECNICA DE SEGUIMIENTO DE INDICADORES 2024 DE GESTION O ESTRATEGICO

TIPO DE FICHA: OSFEM

PLAZA DE DESARROLLO / EJE TRANSVERSAL:

II Eje transversal II: Gobierno Moderno, Capaz y Responsable

TEMA DE DESARROLLO:

Gestión para Resultados y evaluación del desempeño.

PROGRAMA PRESUPUESTARIO:

01050206 Consolidación de la administración pública de resultados

PROYECTO PRESUPUESTARIO:

010502060101 Administración de personal

010502060102 Selección, capacitación y desarrollo de personal

OBJETIVO DEL PROGRAMA PRESUPUESTARIO:

Comprende el conjunto de actividades y herramientas para coadyuvar a que la adecuación de los servidores públicos sea eficaz, eficiente y transparente, a fin de generar resultados con apego a los principios de legalidad, objetividad, profesionalismo, honradez, lealtad, imparcialidad, eficiencia, equidad, transparencia, economía, integridad, que permitan la toma de decisiones sobre la epl

DEPENDENCIA GENERAL:

E00 ADMINISTRACION

DEPENDENCIA AUXILIAR:

120 Administración y Desarrollo de Personal (21 Recursos Materiales

NOMBRE DEL INDICADOR:

Porcentaje de avances en el cumplimiento de las sesiones de consejo del Organismo Operador de Agua

ESTRUCTURA DEL INDICADOR

FÓRMULA DEL CÁLCULO:

(Sesiones de Consejos Directivo del Organismo Operador de Agua realizadas / Sesiones de Consejos programadas) *100

INTERPRETACION:

SESIONES DE CONSEJOS DIRECTIVO DEL ORGANISMO OPERADOR DE AGUA REALIZADAS

DIMENSION QUE ATIENDE:

Eficiencia

FRECUENCIA DE MEDICION:

Trimestral

DESCRIPCION DEL FACTOR DE COMPARACION:

NO APLICA

AMBITO GEOGRAFICO:

LOCALIDAD URBANA

COBERTURA:

178847 HABITANTES

LÍNEA BASE:

NO APLICA

Número:

NA 5.1

COMPORTAMIENTO DE LAS VARIABLES DURANTE EL TRIMESTRE: Abril-Junio

VARIABLE	UNIDAD DE MEDIDA	OPERACION	META ANUAL	AVANCE TRIMESTRAL		AVANCE ACUMULADO	
				Programado	%	Alcanzado	%
Sesiones de Consejo Directivo del Organismo Operador de Agua realizadas	SESIONES	Sumable	0.00	0.00	0.00	0.00	0.00
Sesiones de Consejo Directivo programadas	SESIONES	Sumable	0.00	0.00	0.00	0.00	0.00

NO APLICA PARA EL EJERCICIO FISCAL 2024

COMPORTAMIENTO DEL INDICADOR DESCRIPCION DE LA META ANUAL

META ANUAL	AVANCE TRIMESTRAL		SEMAFORO	AVANCE ACUMULADO	
	Programado	Alcanzado		Programado	Alcanzado
0.00	0.00	0.00	ACEPTABLE	0.00	0.00

DESCRIPCION DE RESULTADOS Y JUSTIFICACION EN CASO DE VARIACION SUPERIOR A 10% RESPECTO A LO PROGRAMADO ESTE INDICADOR NO APLICA PARA ESTE EJERCICIO FISCAL 2024

EVALUACION DEL INDICADOR

ACEPTABLE ORIENTADO A OBTENER LA MÁXIMA CALIFICACION EN LA EVALUACION SE RECOMIENDA SEGUIR TABULANDO EN EL MISMO SENTIDO EN LAS ACCIONES QUE ALIMENTAN EL INDICADOR, PARA MANTENER EL DESEMPEÑO EN UN NIVEL

DEPENDENCIA GENERAL:

E00 ADMINISTRACION

DEPENDENCIA AUXILIAR:

120 Administración y Desarrollo de Personal (21 Recursos Materiales

DIRECCION DE SERVICIOS

SECRETARÍA

SECRETARÍA

VO. BO.

FECHA DE ELABORACION: 10/07/2024

Hoja: 103 de 416

C. ISIDRO CAHUE FERNANDEZ

LIC. LORENA MARGARITA ESTRADA VILCHIS

FECHA DE ELABORACION: 10/07/2024

Hoja: 103 de 416



MUNICIPIO DE CUAUTITLAN

Pbr-08b FICHA TECNICA DE SEGUIMIENTO DE INDICADORES 2024 DE GESTION O ESTRATEGICO

TIPO DE FICHA: OSFEM

PILAR DE DESARROLLO / EJE TRANSVERSAL:

II Eje transversal II: Gobierno Moderno, Capaz y Responsable

TEMA DE DESARROLLO:

Gestión para Resultados y evaluación del desempeño.

PROGRAMA PRESUPUESTARIO:

01060206 Consolidación de la administración pública de resultados

PROYECTO PRESUPUESTARIO:

010902060101 Administración de personal

010602060102

Selección, capacitación y desarrollo de personal

OBJETIVO DEL PROGRAMA PRESUPUESTARIO:

Comprende el conjunto de actividades y herramientas para coadyuvar a que la actuación de los servidores públicos sea eficaz, eficiente y transparente, a fin de generar resultados con apego a los principios de legalidad, objetividad, profesionalismo, honradez, lealtad, imparcialidad, eficiencia, equidad, transparencia, economía, integridad, que permitan la toma de decisiones sobre la epl

DEPENDENCIA GENERAL:

E00 ADMINISTRACION

DEPENDENCIA AUXILIAR:

120 Administración y Desarrollo de Personal, 121 Recursos Materiales

ESTRUCTURA DEL INDICADOR

NOMBRE DEL INDICADOR:

Porcentaje de avance de las actividades realizadas por las dependencias generales del Organismo Operador de Agua

FORMULA DEL CÁLCULO:

REPORTES DE ACTIVIDADES REALIZADAS POR LAS DEPENDENCIAS GENERALES DEL ORGANISMO OPERADOR DE AGUA

INTERPRETACION:

Reportes de actividades realizadas por las dependencias generales del Organismo Operador de Agua

DIMENSION QUE ATENDE:

Eficiencia

FRECUENCIA DE MEDICION:

Trimestral

DESCRIPCION DEL FACTOR DE COMPARACION:

NO APLICA

AMBITO GEOGRAFICO:

LOCALIDAD URBANA

COBERTURA:

178847 HABITANTES

LINEA BASE:

NO APLICA

Numero: NA 5.2

COMPORTAMIENTO DE LAS VARIABLES DURANTE EL TRIMESTRE: Abril-Junio

VARIABLE	UNIDAD DE MEDIDA	OPERACION	META ANUAL	AVANCE TRIMESTRAL		AVANCE ACUMULADO	
				Programado	%	Alcanzado	%
Reportes de actividades realizadas por las dependencias generales del Organismo Operador de Agua	REPORTE	Sumable	0.00	0.00	0.00	0.00	0.00
Reportes de actividades de las dependencias generales del Organismo Operador de Agua programadas	REPORTE	Sumable	0.00	0.00	0.00	0.00	0.00

COMPORTAMIENTO DEL INDICADOR

DESCRIPCION DE LA META ANUAL

NO APLICA PARA EL EJERCICIO FISCAL 2024

TRIMESTRE: Abril-Junio

META ANUAL	AVANCE TRIMESTRAL			AVANCE ACUMULADO		
	Programado	Alcanzado	EF%	Programado	Alcanzado	EF%
0.00	0.00	0.00	0.00	0.00	0.00	0.00

DESCRIPCION DE RESULTADOS Y JUSTIFICACION EN CASO DE VARIACION SUPERIOR A 10% RESPECTO A LO PROGRAMADO

ESTE INDICADOR NO APLICA PARA EL EJERCICIO FISCAL 2024

EVALUACION DEL INDICADOR

AGREGABLE ORIENTADO A OBTENER LA MAXIMA CALIFICACION EN LA EVALUACION SE RECOMIENDA SEGUIR TRABAJANDO EN EL MISMO SENTIDO EN LAS ACCIONES QUE ALIMENTAN EL INDICADOR, PARA MANTENER EL DESEMPEÑO EN UN NIVEL

DEPENDENCIA GENERAL: E00 ADMINISTRACION

DEPENDENCIA AUXILIAR: 120 Administración y Desarrollo de Personal, 121 Recursos Materiales

0202-5923

0202-5923

DIRECTOR GENERAL DE SERVICIOS

ELABORO

C. ISIDRO CAHUE FERNANDEZ

VO. BO.

LIC. LORENA MARGARITA ESTRADA VILCHIS

FECHA DE ELABORACION: 10/07/2024

Hoja: 104 de 416



MUNICIPIO DE CUAUTITLAN

PBrin-08b FICHA TECNICA DE SEGUIMIENTO DE INDICADORES 2024 DE GESTION O ESTRATEGICO

TIPO DE FICHA: OSFEM

PLAZA DE DESARROLLO / EJE TRANSVERSAL: II Eje transversal II: Gobierno Moderno, Capaz y Responsable

TEMA DE DESARROLLO: Gestion para Resultados y evaluacion del desempeño.

PROGRAMA PRESUPUESTARIO: 01050206 Consolidación de la administración pública de resultados

PROYECTO PRESUPUESTARIO: 010502060101 Administración de personal

010502060201 Adquisiciones y servicios

010502060102 Selección, capacitación y desarrollo de personal

OBJETIVO DEL PROGRAMA PRESUPUESTARIO: Comprende el conjunto de actividades y herramientas para conducir a que la actuación de los servidores públicos sea eficaz, eficiente y transparente, a fin de generar resultados con apego a los principios de legalidad, objetividad, profesionalismo, honradez, lealtad, imparcialidad, eficiencia, ética, equidad, transparencia, economía, integridad, que permitan la toma de decisiones sobre la apti

E00 ADMINISTRACION

120 Administrador y Desarrollo de Personal, 121 Recursos Materiales

ESTRUCTURA DEL INDICADOR

DEPENDENCIA GENERAL:

DEPENDENCIA AUXILIAR:

NOMBRE DEL INDICADOR:

FÓRMULA DEL CÁLCULO:

INTERPRETACION:

DIMENSION QUE ATIENDE:

DESCRIPCION DEL FACTOR DE COMPARACION:

AMBITO GEOGRAFICO:

COBERTURA:

LÍNEA BASE

Número: NA 6.1

FRECUENCIA DE MEDICION: Trimestral

COMPORTAMIENTO DE LAS VARIABLES DURANTE EL TRIMESTRE: Abril-Junio

VARIABLE	UNIDAD DE MEDIDA	OPERACION	META ANUAL	AVANCE TRIMESTRAL		AVANCE ACUMULADO	
				Programado	%	Programado	%
Asesorías otorgadas en materia archivística	ASESORIAS	Sumable	0.00	0.00	0.00	0.00	0.00
Asesorías programadas en materia archivística	ASESORIAS	Sumable	0.00	0.00	0.00	0.00	0.00

COMPORTAMIENTO DEL INDICADOR DESCRIPCION DE LA META ANUAL

NO APLICA PARA EL EJERCICIO FISCAL 2024

TRIMESTRE: Abril-Junio

META ANUAL	AVANCE TRIMESTRAL		SEMAFORO	AVANCE ACUMULADO		SEMAFORO
	Programado	Alcanzado		Programado	Alcanzado	
0.00	0.00	0.00	ACEPTABLE	0.00	0.00	ACEPTABLE

DESCRIPCION DE RESULTADOS Y JUSTIFICACION EN CASO DE VARIACION SUPERIOR A +10 % RESPECTO AL O PROGRAMADO ESTE INDICADOR NO APLICA PARA EL EJERCICIO FISCAL 2024 DERIVADO A LOS ART. 20 Y 21 DE LA LEY DE ARCHIVOS Y ADMINISTRACION DEL ESTADO DE MEXICO Y MUNICIPIOS. EL SISTEMA INSTITUCIONAL DE ARCHIVOS SE ENCUENTRA EN LA ETAPA DE IMPLEMENTACION

AVANCE TRIMESTRAL

ACEPTABLE ORIENTADO A OBTENER LA MAXIMA CALIFICACION EN LA EVALUACION SE RECOMIENDA SEGUIR TRABAJANDO EN EL MISMO SENTIDO EN LAS ACCIONES QUE ALIMENTAN EL INDICADOR, PARA MANTENER EL DESEMPEÑO EN UN NIVEL

DEPENDENCIA GENERAL: E00 ADMINISTRACION

DEPENDENCIA AUXILIAR: 120 Administrador y Desarrollo de Personal, 121 Recursos Materiales

SECRETARIA DEL AYUNTAMIENTO

SECRETARIA DEL AYUNTAMIENTO

SECRETARIA DEL AYUNTAMIENTO

SECRETARIA DEL AYUNTAMIENTO

SECRETARIA DEL AYUNTAMIENTO

SECRETARIA DEL AYUNTAMIENTO

SECRETARIA DEL AYUNTAMIENTO

SECRETARIA DEL AYUNTAMIENTO

SECRETARIA DEL AYUNTAMIENTO

SECRETARIA DEL AYUNTAMIENTO

SECRETARIA DEL AYUNTAMIENTO

DR. JULIO CÉSAR PARANO MASCOTE

LIC. LORENA MARGARITA ESTRADA VILCHIS

FECHA DE ELABORACION: 10/07/2024

Hoja: 105 de 416



MUNICIPIO DE CUAUTLAN

PBRM-08b FICHA TECNICA DE SEGUIMIENTO DE INDICADORES 2024 DE GESTIÓN O ESTRATEGICO

TIPO DE FICHA: OSFEM

PLAZA DE DESARROLLO/ EJE TRANSVERSAL:

II Eje transversal II: Gobierno Moderno, Capaz y Responsable

TEMA DE DESARROLLO:

Gestión para Resultados y evaluación del desempeño.

PROGRAMA PRESUPUESTARIO:

01050206 Consolidación de la administración pública de resultados

PROYECTO PRESUPUESTARIO:

010502060101 Administración de personal

010502060102 Selección, capacitación y desarrollo de personal

OBJETIVO DEL PROGRAMA PRESUPUESTARIO:

Comprende al conjunto de actividades y herramientas para coadyuvar a que la adaptación de los servicios públicos sea eficaz, eficiente y transparente, a fin de generar resultados con apego a los principios de legalidad, objetividad, profesionalismo, honradez, lealtad, imparcialidad, eficiencia, eficacia, equidad, transparencia, economía, integridad, que permitan la toma de decisiones sobre la gestión administrativa

DEPENDENCIA GENERAL:

E00 ADMINISTRACION

DEPENDENCIA AUXILIAR:

120 Administración y Desarrollo de Personal, 121 Recursos Materiales

ESTRUCTURA DEL INDICADOR

FRECUENCIA DE MEDICIÓN:

Trimestral

NOMBRE DEL INDICADOR: Porcentaje de actualización de los instrumentos de control y consulta archivados
 FÓRMULA DEL CÁLCULO: (Instrumentos de control y consulta archivados actualizados / Total de instrumentos de control y consulta archivados) * 100
 INTERPRETACIÓN: INSTRUMENTOS DE CONTROL Y CONSULTA ARCHIVADOS ACTUALIZADOS
 DIMENSIÓN QUE ATIENDE: Eficiencia
 DESCRIPCIÓN DEL FACTOR DE COMPARACIÓN: NO APLICA
 AMBITO GEOGRAFICO: LOCALIDAD URBANA
 COBERTURA: 178847 HABITANTES
 LINEA BASE: NO APLICA
 Numero: NA 62

COMPORTAMIENTO DE LAS VARIABLES DURANTE EL TRIMESTRE: Abril-Junio

VARIABLE	UNIDAD DE MEDIDA	OPERACION	META ANUAL	AVANCE TRIMESTRAL		AVANCE ACUMULADO	
				Programado	%	Programado	%
Instrumentos de control y consulta archivados actualizados	ARCHIVOS	Sumable	0.00	0.00	0.00	0.00	0.00
Total de instrumentos de control y consulta archivados	ARCHIVOS	Sumable	0.00	0.00	0.00	0.00	0.00

COMPORTAMIENTO DEL INDICADOR
DESCRIPCIÓN DE LA META ANUAL

NO APLICA PARA EL EJERCICIO FISCAL 2024

META ANUAL	TRIMESTRE: Abril-Junio			
	AVANCE TRIMESTRAL		AVANCE ACUMULADO	
	Programado	Alcanzado	EF%	SEMAFORO
0.00	0.00	0.00	0.00	ACEPTABLE

DESCRIPCIÓN DE RESULTADOS Y JUSTIFICACIÓN EN CASO DE VARIACIÓN SUPERIOR A 10% RESPECTO AL O PROGRAMADO
 ESTE INDICADOR NO APLICA PARA EL EJERCICIO FISCAL 2024 DERIVADO A LOS ART. 20 Y 21 DE LA LEY DE ARCHIVOS Y ADMINISTRACIÓN DEL ESTADO DE MÉXICO Y MUNICIPIOS. EL SISTEMA INSTITUCIONAL DE ARCHIVOS SE ENCUENTRA EN LA ETAPA DE IMPLEMENTACIÓN

EVALUACIÓN DEL INDICADOR

DEPENDENCIA GENERAL: E00 ADMINISTRACION

DEPENDENCIA AUXILIAR: 120 Administración y Desarrollo de Personal, 121 Recursos Materiales



SECRETARÍA DEL AYUNTAMIENTO

ELABORADO

VO. BO.

DR. JULIO CÉSAR PARRAMO MASCOTE

LIC. LORENA MARGARITA ESTRADA VILCHIS

FECHA DE ELABORACIÓN: 10/07/2024

Hojas: 106 de 416



MUNICIPIO DE CUAUTLILAN

PdM-080 FICHA TECNICA DE SEGUIMIENTO DE INDICADORES 2024 DE GESTIÓN O ESTRATEGICO

TIPO DE FICHA: OSPEM

PLAN DE DESARROLLO / EJE TRANSVERSAL:

4 Pilar 4: Seguridad

TEMA DE DESARROLLO:

Seguridad con visión ciudadana

PROGRAMA PRESUPUESTARIO:

01070101 Seguridad pública

PROYECTO PRESUPUESTARIO:

0107010101 Operación y vigilancia para la seguridad y prevención del delito

0107010102

Sistemas de información, comunicación y tecnologías para la seguridad pública

0107010103

Formación profesional especializada para servidores públicos de instituciones de seguridad

0107010107

Vinculación, participación, prevención y denuncia social

010701010203

Educación vial

010701010204

Mantenimiento a los dispositivos para el control del tránsito

OBJETIVO DEL PROGRAMA PRESUPUESTARIO:

Incluir los proyectos orientados a combatir la inseguridad pública con énfasis apego a la ley para erradicar la impunidad y la corrupción, mediante la profesionalización de los cuerpos de seguridad, modificando los métodos y programas de estudio para humanizarlos, dignificarlos y hacerlos más eficientes, aplicando sistemas de reclutamiento y selección confiable y riguroso proceso estandarizado de

DEPENDENCIA GENERAL:

OSPEM SEGURIDAD PÚBLICA Y TRANSPORTE

DEPENDENCIA AUXILIAR:

104 Seguridad Pública, 154 Vialidad y Transporte, 158 Tránsito

ESTRUCTURA DEL INDICADOR

NOMBRE DEL INDICADOR:

Variación porcentual en la incidencia delictiva en el municipio.

FÓRMULA DEL CÁLCULO:

(Número de delitos en el semestre actual/ Total de delitos del semestre anterior-1) *100

INTERPRETACIÓN:

LA POBLACION DEL MUNICIPIO CUENTA CON UN SERVICIO DE SEGURIDAD PÚBLICA CONFIABLE EFICIENTE Y EFICAZ

DIMENSIÓN QUE ATIENDE:

Eficiencia

DESCRIPCIÓN DEL FACTOR DE COMPARACIÓN:

3000 PERSONAS QUE FUERON VICTIMAS DE UN DELITO

AMBITO GEOGRAFICO:

LOCALIDAD URBANA MUNICIPAL

COBERTURA:

1500 DELITOS DEL SEMESTRE ANTERIOR

LÍNEA BASE

Número: NP 1

COMPORTAMIENTO DE LAS VARIABLES DURANTE EL TRIMESTRE: Abril-Junio

VARIABLE	UNIDAD DE MEDIDA	OPERACION	META ANUAL	AVANCE TRIMESTRAL				AVANCE ACUMULADO			
				Programado	%	A alcanzado	%	Programado	%	A alcanzado	%
Número de delitos en el semestre actual	DELITO	Sumable	3,000.00	1,500.00	50.00	1,357.00	90.47	1,500.00	50.00	1,357.00	90.47
	DELITO	Sumable	3,000.00	1,500.00	50.00	1,357.00	90.47	1,500.00	50.00	1,357.00	90.47
Total de delitos del semestre anterior		Sumable		1,500.00	50.00	1,357.00	90.47	1,500.00	50.00	1,357.00	90.47

COMPORTAMIENTO DEL INDICADOR
DESCRIPCION DE LA META ANUAL

VERIFICAR SI LOS OPERATIVOS HAN DADO RESULTADOS

TRIMESTRE: Abril-Junio

META ANUAL	AVANCE TRIMESTRAL				AVANCE ACUMULADO			
	Programado	A alcanzado	EF%	SEMAFORO	Programado	A alcanzado	EF%	SEMAFORO
0.00	0.00	0.00	0.00	ACEPTABLE	0.00	0.00	0.00	ACEPTABLE

DESCRIPCION DE RESULTADOS Y JUSTIFICACION EN CASO DE VARIACION SUPERIOR A +/-10 % RESPECTO A LO PROGRAMADO
ESTE INDICADOR SE CUMPLIO EL 90% DE LO PROGRAMADO PARA ESTE SEGUNDO TRIMESTRE

EVALUACION DEL INDICADOR

SE RECOMIENDA SEGUIR TRABAJANDO EN EL MISMO SENTIDO EN LAS ACCIONES QUE ALIMENTAN EL INDICADOR, PARA MANTENER EL DESEMPEÑO EN UN NIVEL "ACEPTABLE" ORIENTANDO A OBTENER LA MÁXIMA CALIFICACION EN LA EVALUACION

DEPENDENCIA GENERAL:

OSPEM SEGURIDAD PÚBLICA Y TRANSPORTE

DEPENDENCIA AUXILIAR:

104 Seguridad Pública, 154 Vialidad y Transporte, 158 Tránsito

COAUTILAN

SECRETARÍA DE GOBIERNO Y ADMINISTRACIÓN

LABORÉ

VO. BO.

REGISTRADO EN EL INSTITUTO REGISTRAL DEL ESTADO DE COAHUILA DE ZARAGOZA

LIC. LORENA MARGARITA ESTRADA VILCHIS

FECHA DE ELABORACION: 18/07/2024

Hoja: 107 de 416



MUNICIPIO DE CUAUTLILAN

Pdbrm-08b FICHA TECNICA DE SEGUIMIENTO DE INDICADORES 2024 DE GESTIÓN O ESTRATEGICO

TIPO DE FICHA: OSPEM

PLAN DE DESARROLLO / EJE TRANSVERSAL:

4 Pilar 4: Seguridad

TEMA DE DESARROLLO:

Seguridad con visión ciudadana

PROGRAMA PRESUPUESTARIO:

01070101 Seguridad pública

PROYECTO PRESUPUESTARIO:

0107010101 Operación y vigilancia para la seguridad y prevención del delito

OBJETIVO DEL PROGRAMA PRESUPUESTARIO:

0107010103 Formación profesional especializada para servidores públicos de instituciones de seguridad

DEPENDENCIA GENERAL:

010701010203 Educación vial

DEPENDENCIA AUXILIAR:

020 SEGURIDAD PÚBLICA Y TRANSITO

DEPENDENCIA AUXILIAR:

104 Seguridad Pública, 154. Vialidad y Transporte, 158. Traslado

NOMBRE DEL INDICADOR:

Porcentaje de acciones realizadas en materia de prevención del delito.

FÓRMULA DEL CÁLCULO:

Total de acciones en materia de prevención realizadas / Total de acciones en materia de prevención programadas a realizar) * 100

INTERPRETACIÓN:

VERIFICA SI LAS ACCIONES EN MATERIA DE PREVENCIÓN DE DELITO RESULTAN EFICACES Y EFICIENTES

DIMENSIÓN QUE ATIENDE:

Eficiencia

DESCRIPCIÓN DEL FACTOR DE COMPARACIÓN:

3 ACCIONES REALIZADAS

AMBITO GEOGRAFICO:

LOCALIDAD URBANA

COBERTURA:

MUNICIPAL

LÍNEA BASE:

3 ACCIONES

Número: NC 1

COMPORTAMIENTO DE LAS VARIABLES DURANTE EL TRIMESTRE: Abril-Junio

VARIABLE	UNIDAD DE MEDIDA	OPERACION	META ANUAL	AVANCE TRIMESTRAL		AVANCE ACUMULADO	
				%	Acauzado	%	Acauzado
Total de acciones en materia de prevención realizadas	ACCION	Constante	3.00	3.00	100.00	3.00	100.00
Total de acciones en materia de prevención programadas a realizar	ACCION	Constante	3.00	3.00	100.00	3.00	100.00

COMPORTAMIENTO DEL INDICADOR

DESCRIPCION DE LA META ANUAL

ACCIONES REALIZADAS EN MATERIA DE PREVENCIÓN DE DELITO

META ANUAL	AVANCE TRIMESTRAL		AVANCE ACUMULADO	
	Programado	Acauzado	Programado	Acauzado
100.00	100.00	100.00	100.00	100.00

DESCRIPCION DE RESULTADOS Y JUSTIFICACION EN CASO DE VARIACION SUPERIOR A +/- 10% RESPECTO AL O PROGRAMADO

EVALUACION DEL INDICADOR

SE RECOMIENDA SEGUIR TRABAJANDO EN EL MISMO SENTIDO EN LAS ACCIONES QUE ALIMENTAN EL INDICADOR, PARA MANTENER EL DESEMPEÑO EN UN NIVEL ACEPTABLE ORIENTADO A OBTENER LA MÁXIMA CALIFICACIÓN EN LA EVALUACION

DEPENDENCIA GENERAL:

020 SEGURIDAD PÚBLICA Y TRANSITO

DEPENDENCIA AUXILIAR:

104 Seguridad Pública, 154. Vialidad y Transporte, 158. Traslado



ELABORÓ: LIC. JESUS MANUEL SANCHEZ RODRIGUEZ

VO. BO.

LIC. LORENA MARGARITA ESTRADA VILCHES



FECHA DE ELABORACION: 19/07/2024

Hoja: 108 de 416



MUNICIPIO DE CUAUTTLÁN

PRM-088 FICHA TÉCNICA DE SEGUIMIENTO DE INDICADORES 2024 DE GESTIÓN O ESTRATEGICO

TIPO DE FICHA:

OSFEM

PILAR DE DESARROLLO / EJE TRANSVERSAL:

4 Pilar 4: Seguridad

TEMA DE DESARROLLO:

Seguridad con visión ciudadana

PROGRAMA PRESUPUESTARIO:

01070101 Seguridad pública

PROYECTO PRESUPUESTARIO:

0107010101 Operación y vigilancia para la seguridad y prevención del delito

0107010103 Formación profesional especializada para servidores públicos de instituciones de seguridad

01070101023 Educación vial

0107010102 Sistemas de información, comunicación y tecnologías para la seguridad pública
0107010107 Vinculación, participación, prevención y denuncia social
010701010204 Mantenimiento a los dispositivos para el control del tránsito

OBJETIVO DEL PROGRAMA PRESUPUESTARIO:

Incluir los proyectos orientados a combatir la inseguridad pública con estudio apego a la ley para erradicar la impunidad y la corrupción, mediante la profesionalización de los cuerpos de seguridad, modificando los métodos y programas de estudio para humanizarlos, dignificarlos y hacerlos más eficientes, aplicando sistemas de reclutamiento y selección controlable y riguroso proceso estandarizado de

DEPENDENCIA GENERAL:

000 SEGURIDAD PÚBLICA Y TRANSITO

DEPENDENCIA AUXILIAR:

104 Seguridad Pública, 164 Vialidad y Transporte, 166 Tráfico

ESTRUCTURA DEL INDICADOR

NOMBRE DEL INDICADOR:

Porcentaje de eficacia en la operación de los sistemas de comunicación, tecnología e información para la prevención del delito.

FORMULA DEL CÁLCULO:

(Número de sistemas de información, comunicación y tecnología en funcionamiento óptimo / Total de sistemas de información, comunicación y tecnología en el municipio) *100

INTERPRETACIÓN:

VERIFICAR LA EFICIENCIA DE LOS OPERATIVOS MEDIANTE LOS SISTEMAS DE INFORMACION Y COMUNICACION

DIMENSION QUE ATIENDE:

Eficiencia

FRECUENCIA DE MEDICIÓN:

Trimestral

DESCRIPCION DEL FACTOR DE COMPARACION:

1 SISTEMA EN EL EJERCICIO FISCAL 2023

AMBITO GEOGRAFICO:

LOCALIDAD URBANA MUNICIPAL

COBERTURA:

1 SISTEMA

LÍNEA BASE

Número: NC 2

COMPORTAMIENTO DE LAS VARIABLES DURANTE EL TRIMESTRE: Abril-Junio

VARIABLE	UNIDAD DE MEDIDA	OPERACION	META ANUAL	AVANCE TRIMESTRAL				AVANCE ACUMULADO			
				Programado	%	Avanzado	%	Programado	%	Avanzado	%
Número de sistemas de información, comunicación y tecnología en funcionamiento óptimo	SISTEMA	Sumable	1.00	0.00	0.00	0.00	0.00	0.00	0.00	0.00	0.00
Total de sistemas de información, comunicación y tecnología en el municipio	SISTEMA	Sumable	1.00	0.00	0.00	0.00	0.00	0.00	0.00	0.00	0.00

COMPORTAMIENTO DEL INDICADOR

DESCRIPCION DE LA META ANUAL

MEDIR LA EFICIENCIA DE LOS OPERATIVOS

TRIMESTRE: Abril-Junio

METAANUAL	AVANCE TRIMESTRAL				AVANCE ACUMULADO			
	Programado	Avanzado	EF%	SEMAFORO	Programado	Avanzado	EF%	SEMAFORO
100.00	0.00	0.00	0.00	ACEPTABLE	0.00	0.00	0.00	ACEPTABLE

DESCRIPCION DE RESULTADOS Y JUSTIFICACION EN CASO DE VARIACION SUPERIOR A ±10% RESPECTO A LO PROGRAMADO ESTE INDICADOR SE PROBOURO EN CASO PARA ESTE SEGUIMIENTO TRIMESTRE

EVALUACION DEL INDICADOR

SE RECOMIENDA SEGUIR TRABAJANDO EN EL MISMO SENTIDO EN LAS ACCIONES QUE ALIMENTAN EL INDICADOR, PARA MANTENER EL DESERVENO EN UN NIVEL ACEPTABLE ORIENTANDO A OBTENER LA MÁXIMA CALIFICACION EN LA EVALUACION

DEPENDENCIA GENERAL: 000 SEGURIDAD PÚBLICA Y TRANSITO

DEPENDENCIA AUXILIAR: 104 Seguridad Pública, 164 Vialidad y Transporte, 166 Tráfico

DEPENDENCIA AUXILIAR:

104 Seguridad Pública, 164 Vialidad y Transporte, 166 Tráfico

SECRETARÍA DE SEGURIDAD PÚBLICA Y TRANSITO

SECRETARÍA DE SEGURIDAD PÚBLICA Y TRANSITO

SECRETARÍA DE SEGURIDAD PÚBLICA Y TRANSITO

SECRETARÍA DE SEGURIDAD PÚBLICA Y TRANSITO

SECRETARÍA DE SEGURIDAD PÚBLICA Y TRANSITO

SECRETARÍA DE SEGURIDAD PÚBLICA Y TRANSITO

ELABORÓ

ELABORÓ

LIC. JESÚS MANUEL SANCHEZ RODRIGUEZ

LIC. LORENA MARGARITA ESTRADA VILCHIS

FECHA DE ELABORACION: 18/07/2024

Hoja: 189 de 415



MUNICIPIO DE CUAUTLLAN

PMR-08b FICHA TECNICA DE SEGUIMIENTO DE INDICADORES 2024 DE GESTION O ESTRATEGICO

TIPO DE FICHA:

OSFEM

PILAR DE DESARROLLO / EJE TRANSVERSAL:

4 Pilar 4: Seguridad

TEMA DE DESARROLLO:

Seguridad con visión ciudadana

PROGRAMA PRESUPUESTARIO:

01070191 Seguridad pública

PROYECTO PRESUPUESTARIO:

0107010101 Operación y vigilancia para la seguridad y prevención del delito

0107010102

Sistemas de información, comunicación y tecnologías para la seguridad pública

OBJETIVO DEL PROGRAMA PRESUPUESTARIO:

0107010103 Formación profesional especializada para servidores públicos de instituciones de seguridad

0107010107

Vinculación, participación, prevención y denuncia social

DEPENDENCIA GENERAL:

0107010203 Educación vial

0107010204

Mantenimiento a los dispositivos para el control del tránsito

DEPENDENCIA AUXILIAR:

104 Seguridad Pública, 154 Vialidad y Transporte, 158 Tránsito

000 SEGURIDAD PUBLICA Y TRANSITO

Incluye los proyectos orientados a combatir la inseguridad pública con sentido apego a la ley para erradicar la impunidad y la corrupción, mediante la profesionalización de los cuerpos de seguridad, modificando los métodos y programas de estudio para humanizarlos, dignificarlos y hacerlos más eficientes, aplicando sistemas de reclutamiento y selección conñable y riguroso proceso estandarizado de

NOMBRE DEL INDICADOR:

Porcentaje de elementos policíacos capacitados.

ESTRUCTURA DEL INDICADOR

FÓRMULA DEL CÁLCULO:

(Número de policías capacitados / Total de elementos policíacos en el municipio) *100

INTERPRETACION:

ELEMENTOS DEL CUERPO DE POLICIA QUE ESTEN CAPACITADOS PARA EL MEJOR ACTUAR

DIMENSION QUE ATIENDE:

Eficiencia

FRECUENCIA DE MEDICION:

Semestral

DESCRIPCION DEL FACTOR DE COMPARACION:

20 ELEMENTOS CAPACITADOS

AMBITO GEOGRAFICO:

LOCALIDAD URBANA

COBERTURA:

MUNICIPAL

LINEA BASE:

20 ELEMENTOS CAPACITADOS

Numero: NC 3

COMPORTAMIENTO DE LAS VARIABLES DURANTE EL TRIMESTRE: Abril-Junio

Variable	Unidad de Medida	Operación	Meta Anual	Avance Trimestral			Avance Acumulado				
				Programado	%	Alcance	Programado	%	Alcance		
Número de policías capacitados	POLICIA	Sumable	20.00	10.00	50.00	0.00	0.00	10.00	50.00	0.00	0.00
	POLICIA	Constante	311.00	311.00	100.00	311.00	100.00	311.00	100.00	311.00	100.00
Total de elementos policíacos en el municipio											

COMPORTAMIENTO DEL INDICADOR

DESCRIPCION DE LA META ANUAL

SE PRETENDE CAPACITAR AL 100% DEL PERSONAL

TRIMESTRE: Abril-Junio

Meta Anual	Avance Trimestral			Avance Acumulado		
	Programado	Alcance	EF%	Programado	Alcance	EF%
6.43	3.22	0.00	0.00	3.22	0.00	0.00

DESCRIPCION DE RESULTADOS Y JUSTIFICACION EN CASO DE VARIACION SUPERIOR A 10% RESPECTO A LO PROGRAMADO

EVALUACION DEL INDICADOR

SE RECOMIENDA REALIZAR ACCIONES URGENTES ENCAMINADAS A CORREGIR EL FUNCIONAMIENTO DE LAS UNIDADES ADMINISTRATIVAS INVOLUCRADAS

DEPENDENCIA GENERAL:

000 SEGURIDAD PUBLICA Y TRANSITO

DEPENDENCIA AUXILIAR:

104 Seguridad Pública, 154 Vialidad y Transporte, 158 Tránsito

ELABORÓ

LIC. JESUS MANUEL SANCHEZ RODRIGUEZ

NO. BO.

LIC. JORENA MARGARITA ESTRADA VILCHIS

FECHA DE ELABORACION 16/07/24

Hojer 110 de 416



MUNICIPIO DE CUAUTITLAN

PdRM-08b FICHA TECNICA DE SEGUIMIENTO DE INDICADORES 2024 DE GESTIÓN O ESTRATEGICO

TIPO DE FICHA: OSFEM

PILAR DE DESARROLLO / EJE TRANSVERSAL:

4 Pilar 4: Seguridad

TEMA DE DESARROLLO:

Seguridad con visión ciudadana

PROGRAMA PRESUPUESTARIO:

01070101 Seguridad pública

PROYECTO PRESUPUESTARIO:

0107010101 Operación y vigilancia para la seguridad y prevención del delito

0107010102

Sistemas de información, comunicación y tecnologías para la seguridad pública

OBJETIVO DEL PROGRAMA PRESUPUESTARIO:

0107010103 Formación profesional especializada para servidores públicos de instituciones de seguridad

0107010107

Vinculación, participación, prevención y denuncia social

DEPENDENCIA GENERAL:

010701010203 Educación vial

010701010204

Mantenimiento a los dispositivos para el control del tránsito

DEPENDENCIA AUXILIAR:

CGO SEGURIDAD PÚBLICA Y TRANSITO

104 Seguridad Pública, 154. Validez y Tránsito, 158 Tránsito

Incluye los proyectos orientados a combatir la inseguridad pública con énfasis en la ley para erradicar la impunidad y la corrupción, mediante la profesionalización de los cuerpos de seguridad, modificando los métodos y programas de estudio para humanizarlos, dignificarlos y hacerlos más eficientes, aplicando sistemas de reclutamiento y selección confiable y riguroso proceso estandarizado de

NOMBRE DEL INDICADOR:

Porcentaje de personas participantes en acciones y eventos de prevención del delito.

FÓRMULA DEL CÁLCULO:

(Total de asistentes en las acciones y eventos de prevención / Total de eventos y acciones de prevención)

INTERPRETACIÓN:

ACCIONES DE VINCULACIÓN, PARTICIPACIÓN, PREVENCIÓN Y DENUNCIA SOCIAL REALIZADAS PARA LA PREVENCIÓN DEL DELITO

DIMENSIÓN QUE ATIENDE:

Eficiencia

DESCRIPCIÓN DEL FACTOR DE COMPARACIÓN:

100 PERSONAS CAPACITADAS

AMBITO GEOGRAFICO:

LOCALIDAD URBANA

COBERTURA:

MUNICIPAL

LÍNEA BASE:

100 PERSONAS CAPACITADAS

Número:

NC 4

ESTRUCTURA DEL INDICADOR

FRECUENCIA DE MEDICIÓN:

Semestral

COMPORTAMIENTO DE LAS VARIABLES DURANTE EL TRIMESTRE: Abril-Junio

VARIABLE	UNIDAD DE MEDIDA	OPERACION	META ANUAL	AVANCE TRIMESTRAL					AVANCE ACUMULADO					
				Programado	%	Alcance	%	Programado	%	Alcance	%			
Totales de asistentes en las acciones y eventos de prevención	PERSONA	Sumable	100.00	50.00	50.00	52.00	704.00	50.00	50.00	50.00	50.00	50.00	52.00	104.00
Total de eventos y acciones de prevención	EVENTO	Sumable	20.00	10.00	50.00	10.00	100.00	10.00	50.00	10.00	50.00	10.00	100.00	

COMPORTAMIENTO DEL INDICADOR

DESCRIPCIÓN DE LA META ANUAL

MIDE LA CANTIDAD DE PERSONAS QUE RECIBEN ASesorías EN LOS DISTINTOS TEMAS DE PREVENCIÓN

TRIMESTRE: Abril-Junio

META ANUAL	AVANCE TRIMESTRAL			AVANCE ACUMULADO		
	Programado	Alcance	EF%	Programado	Alcance	EF%
5,000	6,000	5,200	104.00	5,000	5,200	104.00

DESCRIPCIÓN DE RESULTADOS Y JUSTIFICACIÓN EN CASO DE VARIACIÓN SUPERIOR A +10 % RESPECTO A LO PROGRAMADO

ESTE INDICADOR SE CUMPLIO SATISFACTORIAMENTE CON LO PROGRAMADO PARA ESTE SEGUNDO TRIMESTRE

EVALUACIÓN DEL INDICADOR

SE RECOMIENDA SEGUIR TRABAJANDO EN EL MISMO SENTIDO EN LAS ACCIONES QUE ALIMENTAN EL INDICADOR, PARA MANTENER EL DESEMPEÑO EN UN NIVEL "ACEPTABLE" ORIENTADO A OBTENER LA MÁXIMA CALIFICACIÓN EN LA EML

DEPENDENCIA GENERAL:

CGO SEGURIDAD PÚBLICA Y TRANSITO

DEPENDENCIA AUXILIAR:

104 Seguridad Pública, 154. Validez y Tránsito, 158 Tránsito



ELABORO

LIC. JESUS MANUEL SANCHEZ RODRIGUEZ

BO.

LIC. LORENA MARGARITA ESTRADA VILCHIS

FECHA DE ELABORACION: 18/07/2024

Hoja: 111 de 416



MUNICIPIO DE CUAUTITLAN

PdBrn-08b FICHA TECNICA DE SEGUIMIENTO DE INDICADORES 2024 DE GESTION O ESTRATEGICO

TIPO DE FICHA:

OSFEM

PLAZA DE DESARROLLO / EJE TRANSVERSAL:

4 Plaza 4: Seguridad

TEMA DE DESARROLLO:

Seguridad con visión ciudadana

PROGRAMA PRESUPUESTARIO:

01070101 Seguridad pública

PROYECTO PRESUPUESTARIO:

0107010101 Operación y vigilancia para la seguridad y prevención del delito

0107010103 Formación profesional especializada para servidores públicos de instituciones de seguridad

010701010203 Educación vial

Incluye los proyectos orientados a combatir la inseguridad pública con énfasis en la ley para erradicar la impunidad y la corrupción, mediante la profesionalización de los cuerpos de seguridad, modificando los

medios y programas de estudio para humanizarlos, dignificarlos y hacerlos más eficientes, aplicando sistemas de reclutamiento y selección confiable y riguroso proceso estandarizado de

010701010204 Mantenimiento a los dispositivos para el control del tránsito

0107010107 Vinculación, participación, prevención y denuncia social

010701010204 Mantenimiento a los dispositivos para el control del tránsito

0107010107 Vinculación, participación, prevención y denuncia social

010701010204 Mantenimiento a los dispositivos para el control del tránsito

0107010107 Vinculación, participación, prevención y denuncia social

010701010204 Mantenimiento a los dispositivos para el control del tránsito

0107010107 Vinculación, participación, prevención y denuncia social

010701010204 Mantenimiento a los dispositivos para el control del tránsito

0107010107 Vinculación, participación, prevención y denuncia social

010701010204 Mantenimiento a los dispositivos para el control del tránsito

0107010107 Vinculación, participación, prevención y denuncia social

010701010204 Mantenimiento a los dispositivos para el control del tránsito

0107010107 Vinculación, participación, prevención y denuncia social

010701010204 Mantenimiento a los dispositivos para el control del tránsito

0107010107 Vinculación, participación, prevención y denuncia social

010701010204 Mantenimiento a los dispositivos para el control del tránsito

0107010107 Vinculación, participación, prevención y denuncia social

010701010204 Mantenimiento a los dispositivos para el control del tránsito

0107010107 Vinculación, participación, prevención y denuncia social

010701010204 Mantenimiento a los dispositivos para el control del tránsito

0107010107 Vinculación, participación, prevención y denuncia social

010701010204 Mantenimiento a los dispositivos para el control del tránsito

0107010107 Vinculación, participación, prevención y denuncia social

010701010204 Mantenimiento a los dispositivos para el control del tránsito

0107010107 Vinculación, participación, prevención y denuncia social

010701010204 Mantenimiento a los dispositivos para el control del tránsito

0107010107 Vinculación, participación, prevención y denuncia social

010701010204 Mantenimiento a los dispositivos para el control del tránsito

0107010107 Vinculación, participación, prevención y denuncia social

010701010204 Mantenimiento a los dispositivos para el control del tránsito

0107010107 Vinculación, participación, prevención y denuncia social

010701010204 Mantenimiento a los dispositivos para el control del tránsito

0107010107 Vinculación, participación, prevención y denuncia social

010701010204 Mantenimiento a los dispositivos para el control del tránsito

0107010107 Vinculación, participación, prevención y denuncia social

010701010204 Mantenimiento a los dispositivos para el control del tránsito

0107010107 Vinculación, participación, prevención y denuncia social

OBJETIVO DEL PROGRAMA PRESUPUESTARIO:
DEPENDENCIA GENERAL:
DEPENDENCIA AUXILIAR:

Porcentaje de efectividad en la implementación de operativos de seguridad.
(Operativos de seguridad que condujeron con un aseguramiento / Operativos de seguridad realizados) * 100
Eficacia
2000 OPERATIVOS QUE CONCLUYERON CON UN ASEGURAMIENTO
LOCALIDAD URBANA
MUNICIPAL
1950 OPERATIVOS

ESTRUCTURA DEL INDICADOR

FRECUENCIA DE MEDICIÓN:

Trimestral

Numero: NA 1:1

COMPORTAMIENTO DE LAS VARIABLES DURANTE EL TRIMESTRE: Abril-Junio

VARIABLE	UNIDAD DE MEDIDA	OPERACION	META ANUAL	AVANCE TRIMESTRAL				AVANCE ACUMULADO			
				Programado	%	Avanzado	%	Programado	%	Avanzado	%
Operativos de seguridad que condujeron con un aseguramiento	OPERATIVO	Sumable	1,350.00	645.00	27.95	270.00	49.54	1,025.00	62.58	620.00	60.49
		Sumable	7,682.00	1,923.00	25.00	1,223.00	100.00	3,946.00	50.00	3,846.00	100.00

COMPORTAMIENTO DEL INDICADOR
DESCRIPCION DE LA META ANUAL

MEJOR LA EFECTIVIDAD DE LOS OPERATIVOS REALIZADOS

TRIMESTRE: Abril-Junio

META ANUAL	AVANCE TRIMESTRAL				AVANCE ACUMULADO			
	Programado	Avanzado	EF%	SEMAFORO	Programado	Avanzado	EF%	SEMAFORO
25.35	28.34	14.04	49.54	CRITICO	26.65	16.12	60.49	CRITICO

DESCRIPCION DE RESULTADOS Y JUSTIFICACION EN CASO DE VARIACION SUPERIOR A ± 10 % RESPECTO A LO PROGRAMADO
ESTE INDICADOR SE CUMPLIO AL 49% DE LO PROGRAMADO PARA ESTE SEGUNDO TRIMESTRE

EVALUACION DEL INDICADOR

SE RECOMIENDA REALIZAR ACCIONES URGENTES ENCAMINADAS A CORREGIR EL FUNCIONAMIENTO DE LAS UNIDADES ADMINISTRATIVAS INVOLUCRADAS

DEPENDENCIA GENERAL:

000 SEGURIDAD PUBLICA Y TRANSITO

DEPENDENCIA AUXILIAR:

104 Seguridad Publica, 154 Vialidad y Transporte, 158 Tránsito

SECRETARIA DE SEGURIDAD PUBLICA Y TRANSITO

ELABORÓ

LIC. JESUS MANUEL SANCHEZ RODRIGUEZ

SECRETARIA DE SEGURIDAD PUBLICA Y TRANSITO

ELABORÓ

LIC. JORENA MARGARITA ESTRADA VILCHIS



MUNICIPIO DE CUAUTLILAN

PIRM-049 FICHA TECNICA DE SEGUIMIENTO DE INDICADORES 2024 DE GESTION O ESTRATEGICO

TIPO DE FICHA: OSFEM

PILAR DE DESARROLLO / EJE TRANSVERSAL:

4 Pilar 4: Seguridad

TEMA DE DESARROLLO:

Seguridad con visión ciudadana

PROGRAMA PRESUPUESTARIO:

01070101 Seguridad pública

PROYECTO PRESUPUESTARIO:

0107010101 Operación y vigilancia para la seguridad y prevención del delito

0107010102

Sistemas de información, comunicación y tecnologías para la seguridad pública

OBJETIVO DEL PROGRAMA PRESUPUESTARIO:

0107010103 Formación profesional especializada para servidores públicos de instituciones de seguridad

0107010107

Vinculación, participación, prevención y denuncia social

DEPENDENCIA GENERAL:

0107010203 Educación vial

0107010204

Mantenimiento a los dispositivos para el control del tránsito

DEPENDENCIA AUXILIAR:

104 Seguridad Pública, 164 Vigilancia y Tránsito, 168 Tránsito

OBJETIVO DEL PROGRAMA PRESUPUESTARIO:

Incluye los proyectos orientados a combatir la inseguridad pública con estilo apego a la ley para erradicar la impunidad y la corrupción, mediante la profesionalización de los cuerpos de seguridad, modificando los métodos y programas de estudio para humanizarlos, dignificarlos y hacerlos más eficientes, aplicando sistemas de reclutamiento y selección confiable y riguroso proceso estandarizado de

DEPENDENCIA AUXILIAR:

104 Seguridad Pública, 164 Vigilancia y Tránsito, 168 Tránsito

NOMBRE DEL INDICADOR:

Fuerza Policial Efectiva por cada 1 mil habitantes.

FÓRMULA DEL CÁLCULO:

(Total de Policias Operativos - No de policías en periodo vacacional- No. de Incapacitados-No. de Comisionados-No. de personal facultivo) / No. Total de Población *1000 habitantes

INTERPRETACION:

EL ESTADO DE FUERZA ES EFICAZ PARA DAR SEGURIDAD A LA POBLACION DEL MUNICIPIO

DIMENSION QUE ATIENDE:

Eficiencia

DESCRIPCION DEL FACTOR DE COMPARACION:

200 ELEMENTOS EFECTIVOS

AMBITO GEOGRAFICO:

LOCALIDAD URBANA

COBERTURA:

MUNICIPAL

LINEA BASE:

170 ELEMENTOS

Numero: NA 12

COMPORTAMIENTO DE LAS VARIABLES DURANTE EL TRIMESTRE: Abril-Junio

VARIABLE	UNIDAD DE MEDIDA	OPERACION	META ANUAL	AVANCE TRIMESTRAL				AVANCE ACUMULADO			
				Programado	%	Alcanzado	%	Programado	%	Alcanzado	%
Total de Policias Operativos - No de policías en periodo vacacional- No. de Bajas-No. de Incapacitados-No. de Comisionados-No. de personal facultivo	POLICIA	Constante	170.00	170.00	100.00	170.00	100.00	170.00	100.00	170.00	100.00
No. Total de Población	HABITANTE	Constante	178,847.00	178,847.00	100.00	178,847.00	100.00	178,847.00	100.00	178,847.00	100.00

COMPORTAMIENTO DEL INDICADOR
DESCRIPCION DE LA META ANUAL

VERIFICAR QUE EL ESTADO DE LA FUERZA ES EL OPTIMO PARA DAR SEGURIDAD A LOS HABITANTES DEL MUNICIPIO

META ANUAL	TRIMESTRE: Abril-Junio			
	AVANCE TRIMESTRAL		AVANCE ACUMULADO	
	Programado	Alcanzado	EF%	SENAFORO
0.95	0.95	0.95	100.00	ACEPTABLE

DESCRIPCION DE RESULTADOS Y JUSTIFICACION EN CASO DE VARIACION SUPERIOR A 10% RESPECTO A LO PROGRAMADO
ESTE INDICADOR SE CUMPLIO SATISFACTORIAMENTE PARA ESTE SEGUNDO TRIMESTRE

EVALUACION DEL INDICADOR

SE RECOMIENDA SEGUIR TRABAJANDO EN EL MISMO SENTIDO EN LAS ACCIONES QUE ALIMENTAN EL INDICADOR, PARA MANTENER EL DESEMPEÑO EN UN NIVEL ACEPTABLE ORIENTADO A OBTENER LA MÁXIMA CALIFICACIÓN EN LA EVALUACION

DEPENDENCIA GENERAL: C00 SEGURIDAD PÚBLICA Y TRÁNSITO

DEPENDENCIA AUXILIAR: 104 Seguridad Pública, 164 Vigilancia y Tránsito, 168 Tránsito

RECOMENDACIONES DE SEGURIDAD TECNICA Y TRANSITO

LABORÓ
LIC. JESUS MANUEL SANCHEZ RODRIGUEZ

BO.
LIC. LORENA MARGARITA ESTRADA VILCHIS



MUNICIPIO DE CUAUTLILAN

PRM-08b FICHA TECNICA DE SEGUIMIENTO DE INDICADORES 2024 DE GESTION O ESTRATEGICO

TIPO DE FICHA:

OSFEM

PILAR DE DESARROLLO / EJE TRANSVERSAL:

4 Pilar 4: Seguridad

TEMA DE DESARROLLO:

Seguridad con vision ciudadana

PROGRAMA PRESUPUESTARIO:

01070101 Seguridad publica

PROYECTO PRESUPUESTARIO:

0107010101 Operación y vigilancia para la seguridad y prevención del delito

0107010102

Sistemas de información, comunicación y tecnologías para la seguridad pública

0107010103

Formación profesional especializada para servidores públicos de instituciones de seguridad

0107010203

Educación vial

OBJETIVO DEL PROGRAMA PRESUPUESTARIO:

Incluye los proyectos orientados a combatir la inseguridad pública con estilo apego a la ley para erradicar la impunidad y la corrupción, mediante la profesionalización de los cuerpos de seguridad, modificando los métodos y programas de estudio para humanizarlos, dignificarlos y hacerlos más eficientes, aplicando sistemas de reclutamiento y selección con base y riguroso proceso estandarizado de

DEPENDENCIA GENERAL:

Q00 SEGURIDAD PUBLICA Y TRANSITO

DEPENDENCIA AUXILIAR:

104 Seguridad Publica, 154 Validad y Transporte, 158 Tránsito

ESTRUCTURA DEL INDICADOR

NOMBRE DEL INDICADOR: Promesa de presencia policial por sector y turno.
 FÓRMULA DEL CÁLCULO: (Total de policías operativos/Número de Sectores/Numero de turnos)
 INTERPRETACION: CORRECTA DISTRIBUCION DE LA FUERZA POLICIAL
 DIMENSION QUE ATENDE: Eficiencia
 DESCRIPCION DEL FACTOR DE COMPARACION: 100 ELEMENTOS OPERATIVOS
 AMBITO GEOGRAFICO: LOCALIDAD URBANA
 COBERTURA: MUNICIPAL
 LINEA BASE: 120 ELEMENTOS OPERATIVOS

FRECUENCIA DE MEDICION:

Trimestral

Numero: NA 1.3

COMPORTAMIENTO DE LAS VARIABLES DURANTE EL TRIMESTRE: Abril-Junio

VARIABLE	UNIDAD DE MEDIDA	OPERACION	META ANUAL	AVANCE TRIMESTRAL		AVANCE ACUMULADO	
				Programado	%	Programado	%
Total de policías operativos	POLICIAS	Comando	120.00	120.00	100.00	120.00	100.00
Numero de sectores	SECTORES	Comando	5.00	5.00	100.00	5.00	100.00
Numero de turnos	TURNOS	Comando	2.00	2.00	100.00	2.00	100.00

COMPORTAMIENTO DEL INDICADOR

TENER UNA BUENA DISTRIBUCION DEL ESTADO DE LA FUERZA DE AQUERDO A LOS SECTORES ESTABILICIDOS Y AL INDICE DELICTIVO

DESCRIPCION DE LA META ANUAL

TRIMESTRE: Abril-Junio

META ANUAL	AVANCE TRIMESTRAL			AVANCE ACUMULADO		
	Programado	Alcanzado	EF%	Programado	Alcanzado	EF%
12.00	12.00	12.00	100.00	12.00	12.00	100.00

DESCRIPCION DE RESULTADOS Y JUSTIFICACION EN CASO DE VARIACION SUPERIOR A +/- 10 % RESPECTO AL PROGRAMAADO
 ESTE INDICADOR SE CUMPLIO SATISFACTORIAMENTE EN ESTE SEGUNDO TRIMESTRE

EVALUACION DEL INDICADOR

SE RECOMIENDA SEGUIR TRABAJANDO EN EL MISMO SENTIDO EN LAS ACCIONES QUE ALIMENTAN EL INDICADOR, PARA MANTENER EL DESEMPEÑO EN UN NIVEL ACEPTABLE ORIENTADO A OBTENER LA MÁXIMA CALIFICACION EN LA EVALUACION

DEPENDENCIA GENERAL: Q00 SEGURIDAD PUBLICA Y TRANSITO

DEPENDENCIA AUXILIAR: 104 Seguridad Publica, 154 Validad y Transporte, 158 Tránsito

ELABORÓ

NO. BO.

LIC. JESUS MANUEL SANCHEZ RODRIGUEZ

LIC. LORENA MARGARITA ESTRADA VICCHIS

FECHA DE ELABORACION: 18/07/2024

Hoja: 114 de 415



MUNICIPIO DE CUAUTLILAN

PBRM-089 FICHA TECNICA DE SEGUIMIENTO DE INDICADORES 2024 DE GESTION O ESTRATEGICO

TIPO DE FICHA: OSFEM

PLAN DE DESARROLLO / EJE TRANSVERSAL:

4 Pilar 4: Seguridad

TEMA DE DESARROLLO:

Seguridad con visión ciudadana

PROGRAMA PRESUPUESTARIO:

01070101 Seguridad pública

PROYECTO PRESUPUESTARIO:

0107010101 Operación y vigilancia para la seguridad y prevención del delito

0107010103 Formación profesional especializada para servidores públicos de instituciones de seguridad

010701010203 Educación vial

010701010204 Mantenimiento a los dispositivos para el control del tránsito

Incluye los proyectos orientados a combatir la inseguridad pública con énfasis en la ley para erradicar la impunidad y la corrupción, mediante la profesionalización de los cuerpos de seguridad, modificando los métodos y programas de estudio para humanizarlos, dignificarlos y hacerlos más eficientes, aplicando sistemas de reclutamiento y selección confiable y riguroso proceso estandarizado de

000 SEGURIDAD PUBLICA Y TRANSITO

104 Seguridad Pública, 154 Validad y Transporte, 158 Trasnio

Sistemas de información, comunicación y tecnologías para la seguridad pública

Vinculación, participación, prevención y denuncia social

010701010102

010701010107

010701010204

OBJETIVO DEL PROGRAMA PRESUPUESTARIO:

DEPENDENCIA GENERAL:

DEPENDENCIA AUXILIAR:

ESTRUCTURA DEL INDICADOR

FRECUENCIA DE MEDICION:

Trimestral

NOMBRE DEL INDICADOR:

FÓRMULA DEL CÁLCULO:

INTERPRETACIÓN:

DIMENSIÓN QUE ATIENDE:

DESCRIPCIÓN DEL FACTOR DE COMPARACIÓN:

AMBITO GEOGRAFICO:

COBERTURA:

LÍNEA BASE:

Numero: NA 1.4

Porcentaje de redes vecinales creadas.
(Redes vecinales creadas/Redes vecinales programadas)*100
SEGUIMIENTO A LA CREACION DE LAS REDES VECINALES PARA REDUCIR LOS TIEMPOS DE REACCION
Eficiencia
NO APLICA
LOCALIDAD URBANA MUNICIPAL
NO APLICA

COMPORTAMIENTO DE LAS VARIABLES DURANTE EL TRIMESTRE: Abril-Junio
COMPORTAMIENTO DEL INDICADOR
DESCRIPCION DE LA META ANUAL

VARIABLE	UNIDAD DE MEDIDA	OPERACION	META ANUAL	AVANCE TRIMESTRAL		AVANCE ACUMULADO	
				Programado	%	Programado	%
Redes vecinales creadas	RdD	Sumable	0.00	0.00	0.00	0.00	0.00
Redes vecinales programadas	RdD	Sumable	0.00	0.00	0.00	0.00	0.00

NO APLICA PARA EL EJERCICIO FISCAL 2024

COMPORTAMIENTO DEL INDICADOR

DESCRIPCION DE LA META ANUAL

META ANUAL	TRIMESTRE: Abril-Junio						
	AVANCE TRIMESTRAL		AVANCE ACUMULADO				
Programado	Alcanzado	EF%	SEMAFORO	Programado	Alcanzado	EF%	SEMAFORO
0.00	0.00	0.00	ACEPTABLE	0.00	0.00	0.00	ACEPTABLE

DESCRIPCION DE RESULTADOS Y JUSTIFICACION EN CASO DE VARIACION SUPERIOR A +/-10% RESPECTO A LO PROGRAMADO

ESTE INDICADOR NO APLICA PARA EL EJERCICIO FISCAL 2024

EVALUACION DEL INDICADOR

SE RECOMIENDA SEGUIR TRABAJANDO EN EL MISMO SENTIDO EN LAS ACCIONES QUE ALIMENTAN EL INDICADOR, PARA MANTENER EL DESEMPEÑO EN UN NIVEL ACEPTABLE ORIENTADO A OBTENER LA MÁXIMA CALIFICACION EN LA EVALUACION

DEPENDENCIA GENERAL:

000 SEGURIDAD PUBLICA Y TRANSITO

DEPENDENCIA AUXILIAR:

104 Seguridad Pública, 154 Validad y Transporte, 158 Trasnio

SECRETARÍA DE GOBIERNO

ELABORÓ

LIC. LORENA MARGARITA ESTRADA VILCHIS

SECRETARÍA DE GOBIERNO

FECHA DE ELABORACION: 15/07/2024

SECRETARÍA DE GOBIERNO

ELABORÓ

FECHA DE ELABORACION: 15/07/2024

Hoja: 15 de 416



MUNICIPIO DE CUAUTLILAN

PBRM-04B FICHA TECNICA DE SEGUIMIENTO DE INDICADORES 2024 DE GESTIÓN O ESTRATEGICO

TIPO DE FICHA:

OSFEM

4 Pilar 4: Seguridad

PLAZA DE DESARROLLO / EJE TRANSVERSAL:

Seguridad con visión ciudadana

PROGRAMA PRESUPUESTARIO:

01070101 Seguridad pública

PROYECTO PRESUPUESTARIO:

010701010101 Operación y vigilancia para la seguridad y prevención del delito

010701010102

Sistemas de información, comunicación y tecnologías para la seguridad pública

010701010103 Formación profesional especializada para servidores públicos de instituciones de seguridad

010701010107

Vinculación, participación, prevención y denuncia social

010701010203 Educación vial

010701010204

Mantenimiento a los dispositivos para el control del tránsito

OBJETIVO DEL PROGRAMA PRESUPUESTARIO:

Incluir los proyectos orientados a combatir la inseguridad pública con sentido apego a la ley para erradicar la impunidad y la corrupción, mediante la profesionalización de los cuerpos de seguridad, modificando los métodos y programas de estado para humanizarlos, dignificarlos y hacerlos más eficientes, aplicando sistemas de reclutamiento y selección confiable y riguroso proceso estandarizado de

DEPENDENCIA AUXILIAR:

104 Seguridad Pública, 154 Validad y Transporte, 158 Tránsito

DEPENDENCIA AUXILIAR:

104 Seguridad Pública, 154 Validad y Transporte, 158 Tránsito

ESTRUCTURA DEL INDICADOR

NOMBRE DEL INDICADOR:

Porcentaje de patrullas con GPS funcionando.

FÓRMULA DEL CÁLCULO:

(No. de Patrullas con GPS funcionando / Total de Patrullas) *100

INTERPRETACIÓN:

EQUIPARAR A LAS UNIDADES CON INSTRUMENTOS DE GEOLOCALIZACIÓN PARA EFICIENTAR LOS OPERATIVOS

DIMENSIÓN QUE ATIENDE:

Eficiencia

FRECUENCIA DE MEDICIÓN:

Trimestral

DESCRIPCIÓN DEL FACTOR DE COMPARACIÓN:

NO APLICA

AMBITO GEOGRAFICO:

LOCALIDAD URBANA

COBERTURA:

MUNICIPAL

LINEA BASE

NO APLICA

Numero: NA 2.1

COMPORTAMIENTO DE LAS VARIABLES DURANTE EL TRIMESTRE: Abril-Junio

VARIABLE	UNIDAD DE MEDIDA	OPERACION	META ANUAL	AVANCE TRIMESTRAL		AVANCE ACUMULADO	
				Programado	%	Alcance	%
No. de Patrullas con GPS funcionando	PATRULLA	Sumable	0.00	0.00	0.00	0.00	0.00
Total de Patrullas	PATRULLA	Sumable	0.00	0.00	0.00	0.00	0.00

COMPORTAMIENTO DEL INDICADOR

DESCRIPCIÓN DE LA META ANUAL

NO APLICA PARA EL EJERCICIO FISCAL 2024

TRIMESTRE: Abril-Junio

META ANUAL	AVANCE TRIMESTRAL				AVANCE ACUMULADO			
	Programado	Alcance	EF%	SEMAFORO	Programado	Alcance	EF%	SEMAFORO
0.00	0.00	0.00	0.00	ACEPTABLE	0.00	0.00	0.00	ACEPTABLE

DESCRIPCIÓN DE RESULTADOS Y JUSTIFICACIÓN EN CASO DE VARIACIÓN SUPERIOR A 10% RESPECTO A LO PROGRAMADO

ESTE INDICADOR NO APLICA PARA EL EJERCICIO FISCAL 2024

EVALUACIÓN DEL INDICADOR

SE RECOMIENDA SEGUIR TRABAJANDO EN EL MISMO SENTIDO EN LAS ACCIONES QUE ALIMENTAN EL INDICADOR PARA MANTENER EL DESSEMPEÑO EN UN NIVEL ACEPTABLE ORIENTADO A OBTENER LA MÁXIMA CALIFICACIÓN EN LA EVALUACIÓN

DEPENDENCIA GENERAL:

000 SEGURIDAD PÚBLICA Y TRÁNSITO

DEPENDENCIA AUXILIAR:

104 Seguridad Pública, 154 Validad y Transporte, 158 Tránsito

DEPENDENCIA AUXILIAR:

104 Seguridad Pública, 154 Validad y Transporte, 158 Tránsito

ELABORÓ

LIC. JESÚS MANUEL SÁNCHEZ RODRÍGUEZ

VO. BO.

LIC. LORENA MARGARITA ESTRADA VILCHIS

FECHA DE ELABORACIÓN: 18/07/2024

Hoja: 116 de 416



MUNICIPIO DE CUAUTLILAN

PRM-08b FICHA TECNICA DE SEGUIMIENTO DE INDICADORES 2024 DE GESTION O ESTRATEGICO

TIPO DE FICHA:

OSFEM

PILAR DE DESARROLLO / EJE TRANSVERSAL:

4 Pilar 4: Seguridad

TEMA DE DESARROLLO:

Seguridad con visión ciudadana

PROGRAMA PRESUPUESTARIO:

01070101 Seguridad pública

PROYECTO PRESUPUESTARIO:

0107010101 Operación y vigilancia para la seguridad y prevención del delito

OBJETIVO DEL PROGRAMA PRESUPUESTARIO:

Incluye los proyectos orientados a combatir la inseguridad pública con estímulos apoyo a la ley para erradicar la impunidad y la corrupción, mediante la profesionalización de los cuerpos de seguridad, modificando los métodos y programas de estudio para humanizarlos, dignificarlos y hacerlos más eficientes, aplicando sistemas de reclutamiento y selección conforme y riguroso proceso estandarizado de

DEPENDENCIA GENERAL:

0107010103 Formación profesional especializada para servidores públicos de instituciones de seguridad

DEPENDENCIA AUXILIAR:

0107010203 Educación vial

DEPENDENCIA AUXILIAR:

104 Seguridad Pública, 154 Vialidad y Transporte, 158 Tránsito

ESTRUCTURA DEL INDICADOR

NOMBRE DEL INDICADOR:

Porcentaje de patrullas con cámaras de video funcionamiento.

FORMULA DEL CALCULO:

(No. de Patrullas con Cámara de Video Operando / Total de Patrullas) *100

INTERPRETACION:

CÁMARAS DE VIDEO OPERANDO EN PATRULLAS

DIMENSION QUE ATIENDE:

Eficiencia

DESCRIPCION DEL FACTOR DE COMPARACION:

NO APLICA

AMBITO GEOGRAFICO:

LOCALIDAD URBANA

COBERTURA:

MUNICIPAL

LINEA BASE:

NO APLICA

Numero:

NA 22

COMPORTAMIENTO DE LAS VARIABLES DURANTE EL TRIMESTRE Abril-Junio

VARIABLE	UNIDAD DE MEDIDA	OPERACION	META ANUAL	AVANCE TRIMESTRAL		AVANCE ACUMULADO	
				Programado	%	Alcanzado	%
No. de Patrullas con Cámaras de Video Operando	PATRULLA	Sumable	0.00	0.00	0.00	0.00	0.00
Total de Patrullas	PATRULLA	Sumable	0.00	0.00	0.00	0.00	0.00

NO APLICA PARA EL EJERCICIO FISCAL 2024

COMPORTAMIENTO DEL INDICADOR

DESCRIPCION DE LA META ANUAL

META ANUAL	TRIMESTRE: Abril-Junio						
	AVANCE TRIMESTRAL		AVANCE ACUMULADO				
Programado	Alcanzado	EF%	SEMAFORO	Programado	Alcanzado	EF%	SEMAFORO
0.00	0.00	0.00	ACEPTABLE	0.00	0.00	0.00	ACEPTABLE

DESCRIPCION DE RESULTADOS Y JUSTIFICACION EN CASO DE VARIACION SUPERIOR A ± 10 % RESPECTO A LO PROGRAMADO

ESTE INDICADOR NO APLICA PARA EL EJERCICIO FISCAL 2024

EVALUACION DEL INDICADOR

SE RECOMIENDA SEGUIR TRABAJANDO EN EL MISMO SENTIDO EN LAS ACCIONES QUE ALIMENTAN EL INDICADOR, PARA MANTENER EL DESEMPEÑO EN UN NIVEL ACEPTABLE ORIENTADO A OBTENER LA MÁXIMA CALIFICACION EN LA EVALUACION

DEPENDENCIA GENERAL:

000 SEGURIDAD PÚBLICA Y TRÁNSITO

DEPENDENCIA AUXILIAR:

104 Seguridad Pública, 154 Vialidad y Transporte, 158 Tránsito

ELABORÓ

VO. BO.

LIC. JESUS MANUEL SANCHEZ RODRIGUEZ

LIC. LORENA MARGARITA ESTRADA VILCHIS

FECHA DE ELABORACION: 16/07/2024

Hoja: 117 de 416



MUNICIPIO DE CUAUTLILAN

PURM-08b FICHA TECNICA DE SEGUIMIENTO DE INDICADORES 2024 DE GESTION O ESTRATEGICO

TIPO DE FICHA:

OS-FEM

PLAZA DE DESARROLLO / EJE TRANSVERSAL:

4 Pilar 4: Seguridad

TEMA DE DESARROLLO:

Seguridad con visión ciudadana

PROGRAMA PRESUPUESTARIO:

01070101 Seguridad pública

PROYECTO PRESUPUESTARIO:

0107010101 Operación y vigilancia para la seguridad y prevención del delito

OBJETIVO DEL PROGRAMA PRESUPUESTARIO:

Incluye los proyectos orientados a combatir la inseguridad pública con estímulos de apoyo a la ley para erradicar la impunidad y la corrupción, mediante la profesionalización de los cuerpos de seguridad, modificando los métodos y programas de estudio para humanizarlos, significativos y hechos más eficientes, aplicando sistemas de reclutamiento y selección confiable y riguroso proceso estandarizado de

DEPENDENCIA GENERAL:

010701010103 Formación profesional especializada para servidores públicos de instituciones de seguridad

DEPENDENCIA AUXILIAR:

010701010203 Educación vial

DEPENDENCIA AUXILIAR:

010701010204 Mantenimiento a los dispositivos para el control del tránsito

DEPENDENCIA AUXILIAR:

000 SEGURIDAD PUBLICA Y TRANSITO

DEPENDENCIA AUXILIAR:

104 Seguridad Pública, 154 Vialidad y Transporte, 158 Tránsito

ESTRUCTURA DEL INDICADOR

NOMBRE DEL INDICADOR:

Porcentaje cámaras de video vigilancia en operación.

FORMULA DEL CALCULO:

(No. de Cámaras de videovigilancia funcionando / Total de Cámaras de videovigilancia instaladas) * 100

INTERPRETACION:

INSTALACION ESTRATEGICA DE SISTEMAS DE VIDEO VIGILANCIA EN EL MUNICIPIO

DIMENSION QUE ATENDE:

Eficiencia

DESCRIPCION DEL FACTOR DE COMPARACION:

480 VIDEO CAMARAS DE VIGILANCIA SE ENCONTRARON FUNCIONANDO

AMBITO GEOGRAFICO:

LOCALIDAD URBANA

COBERTURA:

MUNICIPAL

LINEA BASE:

480 VIDEO CAMARAS DE VIGILANCIA

Numero:

NA 2.3

FRECUENCIA DE MEDICION:

Trimestral

COMPORTAMIENTO DE LAS VARIABLES DURANTE EL TRIMESTRE: Abril-Junio

VARIABLE	UNIDAD DE MEDIDA	OPERACION	META ANUAL	AVANCE TRIMESTRAL				AVANCE ACUMULADO			
				Programado	%	Alcanzado	%	Programado	%	Alcanzado	%
No. de Cámaras de videovigilancia funcionando	CAMARA	Constante	480.00	480.00	100.00	480.00	100.00	480.00	100.00	480.00	100.00
Total de Cámaras de videovigilancia instaladas	CAMARA	Constante	480.00	480.00	100.00	480.00	100.00	480.00	100.00	480.00	100.00

COMPORTAMIENTO DEL INDICADOR

DESCRIPCION DE LA META ANUAL

CANTIDAD DE VIDEO CAMARAS DE VIDEO VIGILANCIA EFECTIVAS

META ANUAL	TRIMESTRE: Abril-Junio						
	AVANCE TRIMESTRAL		AVANCE ACUMULADO				
Programado	Alcanzado	EF%	SEMAFORO	Programado	Alcanzado	EF%	SEMAFORO
100.00	100.00	100.00	ACEPTABLE	100.00	100.00	100.00	ACEPTABLE

DESCRIPCION DE RESULTADOS Y JUSTIFICACION EN CASO DE VARIACION SUPERIOR A 10 % RESPECTO A LO PROGRAMADO

EVALUACION DEL INDICADOR

SE RECOMIENDA SEGUIR TRABAJANDO EN EL MISMO SENTIDO EN LAS ACCIONES QUE ALIMENTAN EL INDICADOR, PARA MANTENER EL DESEMPEÑO EN UN NIVEL ACEPTABLE ORIENTADO A OBTENER LA MAXIMA CALIFICACION EN LA EVALUACION

DEPENDENCIA GENERAL:

000 SEGURIDAD PUBLICA Y TRANSITO

DEPENDENCIA AUXILIAR:

104 Seguridad Pública, 154 Vialidad y Transporte, 158 Tránsito



ELABORÓ

LIC. JESUS MANUEL SANCHEZ RODRIGUEZ

VO. BO.

LIC. LORENA MARGARITA ESTRADA VILCHIS





MUNICIPIO DE CUAUTLILAN

PRM-08B FICHA TECNICA DE SEGUIMIENTO DE INDICADORES 2024 DE GESTIÓN O ESTRATEGICO

TIPO DE FICHA:

OSFEM

PILAR DE DESARROLLO / EJE TRANSVERSAL:

4 Pilar 4: Seguridad

TEMA DE DESARROLLO:

Seguridad con visión ciudadana

PROGRAMA PRESUPUESTARIO:

01070101 Seguridad pública

PROYECTO PRESUPUESTARIO:

010701010101 Operación y vigilancia para la seguridad y prevención del delito

010701010103 Formación profesional especializada para servidores públicos de instituciones de seguridad

010701010203 Educación vial

010701010102 Sistemas de información, comunicación y tecnologías para la seguridad pública

010701010107 Vinculación, participación, prevención y denuncia social

010701010204 Mantenimiento a los dispositivos para el control del tránsito

OBJETIVO DEL PROGRAMA PRESUPUESTARIO:

Incluye los proyectos orientados a combatir la inseguridad pública con estricto apego a la ley para erradicar la impunidad y la corrupción, mediante la profesionalización de los cuerpos de seguridad, modificar los métodos y programas de estudio para humanizarlos, dignificarlos y hacerlos más eficientes, aplicando sistemas de redimensionamiento y selección confiable y riguroso proceso estandarizado de

DEPENDENCIA GENERAL:

000 SEGURIDAD PÚBLICA Y TRANSITO

DEPENDENCIA AUXILIAR:

104 Seguridad Pública, 154 Vialidad y Tránsito, 158 Tránsito

ESTRUCTURA DEL INDICADOR

NOMBRE DEL INDICADOR:

Promedio de eventos reportados por el sistema de videocámaras.

FORMULA DEL CALCULO:

(No. de cámaras de videovigilancia con al menos un Evento reportado/Total de Cámaras de videovigilancia instaladas)

INTERPRETACIÓN:

UTILIZACIÓN DE LAS CÁMARAS DE VIDEOVIGILANCIA PARA REPORTAR LOS EVENTOS DELICTIVOS

DIMENSIÓN QUE ATIENDE:

Eficiencia

FRECUENCIA DE MEDICIÓN:

Trimestral

DESCRIPCIÓN DEL FACTOR DE COMPARACIÓN:

460 EVENTOS REPORTADOS

AMBITO GEOGRAFICO:

LOCALIDAD URBANA

COBERTURA:

MUNICIPAL

LINEA BASE

460 EVENTOS REPORTADOS

Numero: NA 2.4

COMPORTAMIENTO DE LAS VARIABLES DURANTE EL TRIMESTRE: Abril-Junio

VARIABLE	UNIDAD DE MEDIDA	OPERACION	META ANUAL	AVANCE TRIMESTRAL		AVANCE ACUMULADO					
				Programado	%	Programado	%				
No. de cámaras de videovigilancia con al menos un Evento reportado	EVENTO REPORTADO	Sumable	460.00	115.00	25.00	115.00	100.00	230.00	50.00	230.00	100.00
Total de Cámaras de videovigilancia instaladas	CÁMARA	Constante	460.00	460.00	100.00	460.00	100.00	460.00	100.00	460.00	100.00

COMPORTAMIENTO DEL INDICADOR

DESCRIPCIÓN DE LA META ANUAL

CANTIDAD DE VIDEO CÁMARAS DE VIGILANCIA QUE REPORTAN UN EVENTO DELICTIVO

TRIMESTRE: Abril-Junio

META ANUAL	AVANCE TRIMESTRAL				AVANCE ACUMULADO			
	Programado	Alcanzado	EF%	SEMAFORO	Programado	Alcanzado	EF%	SEMAFORO
1.00	0.25	0.25	100.00	ACEPTABLE	0.50	0.50	100.00	ACEPTABLE

DESCRIPCIÓN DE RESULTADOS Y JUSTIFICACIÓN EN CASO DE VARIACIÓN SUPERIOR A 10% RESPECTO A LO PROGRAMADO

EVALUACION DEL INDICADOR

SE RECOMIENDA SEGUIR TRABAJANDO EN EL MISMO SENTIDO EN LAS ACCIONES QUE ALIMENTAN EL INDICADOR, PARA MANTENER EL DESEMPEÑO EN UN NIVEL ACEPTABLE ORIENTADO A OBTENER LA MÁXIMA CALIFICACION EN LA EVALUACION

DEPENDENCIA GENERAL:

000 SEGURIDAD PÚBLICA Y TRANSITO

DEPENDENCIA AUXILIAR:

104 Seguridad Pública, 154 Vialidad y Tránsito, 158 Tránsito

ELABORÓ

MA. BO.

LIC. JESUS MANUEL SANCHEZ RODRIGUEZ

LIC. JORENA MARGARITA ESTRADA VILCHIS

FECHA DE ELABORACION: 16/07/2024

Página 119 de 416



MUNICIPIO DE CUAUTLILAN

PRM-08B FICHA TECNICA DE SEGUIMIENTO DE INDICADORES 2024 DE GESTION O ESTRATEGICO

TIPO DE FICHA: OSFEM

PILAR DE DESARROLLO / EJE TRANSVERSAL:

TEMA DE DESARROLLO:

PROGRAMA PRESUPUESTARIO:

PROYECTO PRESUPUESTARIO:

OBJETIVO DEL PROGRAMA PRESUPUESTARIO:

DEPENDENCIA GENERAL:

DEPENDENCIA AUXILIAR:

NOMBRE DEL INDICADOR:

FORMULA DEL CALCULO:

INTERPRETACION:

DIMENSION QUE ATIENDE:

DESCRIPCION DEL FACTOR DE COMPARACION:

AMBITO GEOGRAFICO:

COBERTURA:

LINEA BASE:

Numero: NA 2.5

4 Pilar 4: Seguridad

Seguridad con vision ciudadana

01070101 Seguridad publica

0107010101 Operacion y vigilancia para la seguridad y prevencion del delito

0107010103 Formacion profesional especializada para servidores publicos de instituciones de seguridad

0107010203 Educacion vital

Incluye los proyectos orientados a combatir la inseguridad publica con estido apego a la ley para erradicar la impunidad y la corrupcion, mediante la profesionalizacion de los cuerpos de seguridad, modificando los metodos y programas de estudio para humanizarlos, significativos y trascendentes mas eficientes, aplicando sistemas de redireccionamiento y seleccion confiable y riguroso proceso estandarizado de

Q00 SEGURIDAD PUBLICA Y TRANSITO
104 Seguridad Publica, 154 Vialidad y Transporte, 158 Traslado

ESTRUCTURA DEL INDICADOR

Porcentaje de cumplimiento en la elaboracion del analisis delictivo.
(Documento de analisis delictivos-realizados /Documento de analisis delictivos-programados) *100

DOCUMENTO QUE PERMITIRA REALIZAR OPERATIVOS EN LAS COLONIAS CON MAS ALTO INDICE DELICTIVO

Eficiencia

4 DOCUMENTOS REALIZADOS

LOCALIDAD URBANA

MUNICIPAL

4 DOCUMENTOS

FRECUENCIA DE MEDICION:

Trimestral

0107010102

0107010107

0107010204

0107010204

0107010204

0107010204

0107010204

0107010204

0107010204

0107010204

0107010204

0107010204

0107010204

0107010204

0107010204

0107010204

0107010204

0107010204

0107010204

0107010204

0107010204

0107010204

0107010204

0107010204

0107010204

0107010204

0107010204

0107010204

0107010204

0107010204

0107010204

0107010204

0107010204

0107010204

0107010204

0107010204

0107010204

0107010204

DOCUMENTO DE ANALISIS DELICTIVOS-REALIZADOS	DOCUMENTO DE ANALISIS DELICTIVOS-PROGRAMADOS	UNIDAD DE MEDIDA	OPERACION	META ANUAL	AVANCE TRIMESTRAL				AVANCE ACUMULADO			
					Programado	%	A alcanzado	%	Programado	%	A alcanzado	%
Documento de analisis delictivos-realizados	DOCUMENTO	Sumable	Sumable	4.00	1.00	25.00	1.00	100.00	2.00	50.00	2.00	100.00
Documento de analisis delictivos-programados	DOCUMENTO	Sumable	Sumable	4.00	1.00	25.00	1.00	100.00	2.00	50.00	2.00	100.00

DESCRIPCION DE LA META ANUAL

COMPORTAMIENTO DEL INDICADOR

COMPORTAMIENTO DE LAS VARIABLES DURANTE EL TRIMESTRE: Abril-Junio

META ANUAL	AVANCE TRIMESTRAL				AVANCE ACUMULADO			
	Programado	A alcanzado	EF%	SEMAFORO	Programado	A alcanzado	EF%	SEMAFORO
100.00	100.00	100.00	100.00	ACEPTABLE	100.00	100.00	100.00	ACEPTABLE

DESCRIPCION DE RESULTADOS Y JUSTIFICACION EN CASO DE VARIACION SUPERIOR A 10% RESPECTO A LO PROGRAMADO

ESTE INDICADOR SE CUMPLIO SATISFACTORIAMENTE PARA ESTE SEGUNDO TRIMESTRE

EVALUACION DEL INDICADOR

SE RECOMIENDA SEGUIR TRABAJANDO EN EL MISMO SENTIDO EN LAS ACCIONES QUE ALIMENTAN EL INDICADOR, PARA MANTENER EL DESEMPEÑO EN UN NIVEL ACEPTABLE ORIENTADO A OBTENER LA MAXIMA CALIFICACION EN LA EVALUACION

DEPENDENCIA GENERAL:

DEPENDENCIA AUXILIAR:

Q00 SEGURIDAD PUBLICA Y TRANSITO

104 Seguridad Publica, 154 Vialidad y Transporte, 158 Traslado

104 Seguridad Publica, 154 Vialidad y Transporte, 158 Traslado

104 Seguridad Publica, 154 Vialidad y Transporte, 158 Traslado

104 Seguridad Publica, 154 Vialidad y Transporte, 158 Traslado

104 Seguridad Publica, 154 Vialidad y Transporte, 158 Traslado

104 Seguridad Publica, 154 Vialidad y Transporte, 158 Traslado

ELABORO

LIC. JESUS MANUEL SANCHEZ RODRIGUEZ

VO. BO.

LIC. LORENA MARGARITA ESTRADA VILCHIS

FECHA DE ELABORACION: 16/07/2024

Hoja: 120 de 415



MUNICIPIO DE CUAUTLILAN

ParM-048 FICHA TECNICA DE SEGUIMIENTO DE INDICADORES 2024 DE GESTION O ESTRATEGICO

TIPO DE FICHA: OSFEM

PILAR DE DESARROLLO / EJE TRANSVERSAL:

4 Pilar 4: Seguridad

TEMA DE DESARROLLO:

Seguridad con vision ciudadana

PROGRAMA PRESUPUESTARIO:

01070101 Seguridad publica

PROYECTO PRESUPUESTARIO:

0107010101 Operación y vigilancia para la seguridad y prevención del delito

0107010102

Sistemas de información, comunicación y tecnologías para la seguridad publica

0107010103

Formación profesional especializada para servidores públicos de instituciones de seguridad

0107010107

Vinculación, participación, prevención y denuncia social

0107010203

Educación vial

0107010204

Mantenimiento a los dispositivos para el control del tránsito

OBJETIVO DEL PROGRAMA PRESUPUESTARIO:

Incluir los proyectos orientados a combatir la inseguridad publica con énfasis apego a la ley para erradicar la impunidad y la corrupción, mediante la profesionalización de los cuerpos de seguridad, modificando los

métodos y programas de estado para humanizarlos, dignificarlos y hacerlos más eficientes, aplicando sistemas de reclutamiento y selección confiable y riguroso proceso estandarizado de

DEPENDENCIA GENERAL:

000 SEGURIDAD PUBLICA Y TRANSITO

DEPENDENCIA AUXILIAR:

104 Seguridad Publica, 154 Vialidad y Transporte, 158 Tránsito

ESTRUCTURA DEL INDICADOR

NOMBRE DEL INDICADOR:

Porcentaje de actualización del Atlas de Incidencia Delictiva Municipal.

FÓRMULA DEL CÁLCULO:

(Actualizaciones del Atlas de Incidencia Delictiva Municipal Realizadas / Actualización de Atlas de Riesgo Municipal Programadas) * 100

INTERPRETACION:

ACTUALIZACION INTEGRAL DEL ATLAS DE INCIDENCIA DELICTIVA MUNICIPAL

DIMENSION QUE ATENDE:

Eficiencia

FRECUENCIA DE MEDICION:

Trimestral

DESCRIPCION DEL FACTOR DE COMPARACION:

4 ATLAS ACTUALIZADAS

AMBITO GEOGRAFICO:

LOCALIDAD URBANA MUNICIPAL

COBERTURA:

MUNICIPAL

LINEA BASE:

4 ATLAS ACTUALIZADAS

Numero: NA 28

COMPORTAMIENTO DE LAS VARIABLES DURANTE EL TRIMESTRE: Abril-Junio

VARIABLE	UNIDAD DE MEDIDA	OPERACION	META ANUAL	AVANCE TRIMESTRAL			AVANCE ACUMULADO				
				Programado	%	Alcanzado	Programado	%	Alcanzado		
Actualizaciones del Atlas de Incidencia Delictiva Municipal Realizadas	ACTUALIZACION	Sumable	4.00	1.00	25.00	1.00	100.00	2.00	50.00	2.00	100.00
Actualización de Atlas de Riesgo Municipal Programadas	ACTUALIZACION	Sumable	4.00	1.00	25.00	1.00	100.00	2.00	50.00	2.00	100.00

COMPORTAMIENTO DEL INDICADOR

DESCRIPCION DE LA META ANUAL

ACTUALIZAR EL ATLAS DE INCIDENCIA DELICTIVA CON LA FIDELIDAD DE EFICIENTAR LOS OPERATIVOS

TRIMESTRE: Abril-Junio

META ANUAL	AVANCE TRIMESTRAL			AVANCE ACUMULADO		
	Programado	Alcanzado	EF%	Programado	Alcanzado	EF%
100.00	100.00	100.00	100.00	100.00	100.00	100.00

DESCRIPCION DE RESULTADOS Y JUSTIFICACION EN CASO DE VARIACION SUPERIOR A +/- 10% RESPECTO A LO PROGRAMADO

ESTE INDICADOR SE CUMPLIO SATISFACTORIAMENTE EN ESTE SEGUNDO TRIMESTRE

SE RECOMIENDA SEGUIR TRABAJANDO EN EL MISMO SENTIDO EN LAS ACCIONES QUE ALIMENTAN EL INDICADOR, PARA MANTENER EL DESEMPEÑO EN UN NIVEL ACEPTABLE ORIENTADO A OBTENER LA MÁXIMA CALIFICACION EN LA EVALUACION DEL INDICADOR

DEPENDENCIA GENERAL:

000 SEGURIDAD PUBLICA Y TRANSITO

DEPENDENCIA AUXILIAR:

104 Seguridad Publica, 154 Vialidad y Transporte, 158 Tránsito

ELABORÓ

VO. BO.

LIC. JESUS MANUEL SANCHEZ RODRIGUEZ

LIC. LORENA MARGARITA ESTRADA VILCHIS

FECHA DE ELABORACION 18/07/2024

Hoja 121 de 416



MUNICIPIO DE CUAUTLAN

PUNTO DE FICHA TECNICA DE SEGUIMIENTO DE INDICADORES 2024 DE GESTION O ESTRATEGICO

TIPO DE FICHA:

OSFEM

PILAR DE DESARROLLO / EJE TRANSVERSAL:

4 Pilar 4. Seguridad

TEMA DE DESARROLLO:

Seguridad con visión ciudadana

PROGRAMA PRESUPUESTARIO:

01070101 Seguridad publica

PROYECTO PRESUPUESTARIO:

0107010101 Operación y vigilancia para la seguridad y prevención del delito

0107010102

Sistemas de información, comunicación y tecnologías para la seguridad pública

0107010103 Formación profesional especializada para servidores públicos de instituciones de seguridad

0107010107

Vinculación, participación, prevención y denuncia social

01070101033 Educación vial

010701010204

Mantenimiento a los dispositivos para el control del tránsito

OBJETIVO DEL PROGRAMA PRESUPUESTARIO:

Incluir los proyectos ordenados a combatir la inseguridad pública con estilo apego a la ley para erradicar la impunidad y la corrupción, mediante la profesionalización de los cuerpos de seguridad, modificando los métodos y programas de estudio para humanizarlos, dignificarlos y hacerlos más eficientes, aplicando sistemas de redondeamiento y selección comunitario y riguroso proceso estandarizado de

DEPENDENCIA GENERAL:

GOB. SEGURIDAD PUBLICA Y TRANSITO

DEPENDENCIA AUXILIAR:

104 Seguridad Pública, 154 Vialidad y Transporte, 158 Tránsito

104 Seguridad Pública, 154 Vialidad y Transporte, 158 Tránsito

NOMBRE DEL INDICADOR:

Porcentaje de informes policíacos homologados generados.

ESTRUCTURA DEL INDICADOR

FÓRMULA DEL CÁLCULO:

(Informes Policiales Homologados realizados / Informes policiales homologados programados) * 100

INTERPRETACIÓN:

MEDE LA CANTIDAD DE DELITOS REGISTRADOS EN EL SISTEMA PLATAFORMA MEXICO

DIMENSIÓN QUE ATIENDE:

Eficiencia

DESCRIPCIÓN DEL FACTOR DE COMPARACIÓN:

1950 IPH INGRESADOS EN PLATAFORMA MEXICO

AMBITO GEOGRAFICO:

LOCALIDAD URBANA

COBERTURA:

MUNICIPAL

LINEA BASE

1950 IPH INGRESADOS

Numero:

NA 2.7

COMPORTAMIENTO DE LAS VARIABLES DURANTE EL TRIMESTRE: Abril-Junio

VARIABLE	UNIDAD DE MEDIDA	OPERACION	META ANUAL	AVANCE TRIMESTRAL		AVANCE ACUMULADO					
				Programado	%	Alcance	%	Programado	%		
Informes Policiales Homologados realizados	IPH	Sumable	1,950.00	645.00	27.95	270.00	48.54	1,025.00	52.56	620.00	50.49
Informes policiales homologados programados	IPH	Sumable	1,950.00	545.00	27.95	545.00	100.00	1,025.00	52.56	1,025.00	100.00

COMPORTAMIENTO DEL INDICADOR

DESCRIPCIÓN DE LA META ANUAL

CAPTURAR EN EL SISTEMA LA CANTIDAD DE IPHS GENERADOS POR LOS ELEMENTOS

TRIMESTRE: Abril-Junio

META ANUAL	AVANCE TRIMESTRAL			AVANCE ACUMULADO		
	Programado	Alcance	EF%	Programado	Alcance	EF%
100.00	100.00	48.54	48.54	100.00	60.49	60.49

DESCRIPCIÓN DE RESULTADOS Y JUSTIFICACIÓN EN CASO DE VARIACIÓN SUPERIOR A +/- 10% RESPECTO AL PROGRAMA

SE RECOMIENDA REALIZAR ACCIONES URGENTES ENCAMINADAS A CORREGIR EL FUNCIONAMIENTO DE LAS UNIDADES ADMINISTRATIVAS INVOLUCRADAS

DEPENDENCIA GENERAL:

GOB. SEGURIDAD PUBLICA Y TRANSITO

DEPENDENCIA AUXILIAR:

104 Seguridad Pública, 154 Vialidad y Transporte, 158 Tránsito

SE RECOMIENDA REALIZAR ACCIONES URGENTES ENCAMINADAS A CORREGIR EL FUNCIONAMIENTO DE LAS UNIDADES ADMINISTRATIVAS INVOLUCRADAS

GOB. SEGURIDAD PUBLICA Y TRANSITO

DEPENDENCIA GENERAL:

GOB. SEGURIDAD PUBLICA Y TRANSITO

DEPENDENCIA AUXILIAR:

104 Seguridad Pública, 154 Vialidad y Transporte, 158 Tránsito

ELABORÓ

VO. BO.

LIC. JESÚS MANUEL SÁNCHEZ RODRÍGUEZ

LIC. LORENA MARGARITA ESTRADA VILCHIS

FECHA DE ELABORACIÓN: 15/07/2024

Página: 122 de 416



MUNICIPIO DE CUAUTLILAN

PDRM-48b FICHA TECNICA DE SEGUIMIENTO DE INDICADORES 2024 DE GESTION O ESTRATEGICO

TIPO DE FICHA: OSPEM

PLAN DE DESARROLLO / EJE TRANSVERSAL:

4 Plan 4. Seguridad

TEMA DE DESARROLLO:

Seguridad con visión ciudadana

PROGRAMA PRESUPUESTARIO:

01070101 Seguridad pública

PROYECTO PRESUPUESTARIO:

0107010101 Operación y vigilancia para la seguridad y prevención del delito

010701010102

Sistemas de información, comunicación y tecnologías para la seguridad pública

OBJETIVO DEL PROGRAMA PRESUPUESTARIO:

010701010103 Formación profesional especializada para servidores públicos de instituciones de seguridad

010701010107

Vinculación, participación, prevención y denuncia social

DEPENDENCIA GENERAL:

010701010203 Educación vial

010701010204

Mantenimiento a los dispositivos para el control del tránsito

DEPENDENCIA AUXILIAR:

000 SEGURIDAD PUBLICA Y TRANSITO

000 SEGURIDAD PUBLICA Y TRANSITO

Mantenimiento a los dispositivos para el control del tránsito

NOMBRE DEL INDICADOR:

Porcentaje de elementos de seguridad con Certificado Único Policial.

ESTRUCTURA DEL INDICADOR

FORMULA DEL CALCULO:

(Elementos de seguridad con Certificado Único Policial Total de elementos de seguridad en activo del municipio) *100

INTERPRETACION:

TENER UN ESTADO DE FUERZA CON CERTIFICADO UNICO POLICIAL

FRECUENCIA DE MEDICION:

Trimestral

DIMENSION QUE ATIENDE:

Eficiencia

DESCRIPCION DEL FACTOR DE COMPARACION:

311 ELEMENTOS CAPACTADOS Y EVALUADOS PARA OBTENER EL CUP

AMBITO GEOGRAFICO:

LOCALIDAD URBANA MUNICIPAL

COBERTURA:

9 ELEMENTOS CAPACTADOS Y EVALUADOS PARA OBTENER EL CUP

LINEA BASE

9 ELEMENTOS CAPACTADOS Y EVALUADOS PARA OBTENER EL CUP

Numero: NA 3.1

COMPORTAMIENTO DE LAS VARIABLES DURANTE EL TRIMESTRE: Abril-Junio

VARIABLE	UNIDAD DE MEDIDA	OPERACION	META ANUAL	AVANCE TRIMESTRAL		AVANCE ACUMULADO	
				Programado	%	Programado	%
Elementos de seguridad con Certificado Único Policial	ELEMENTO	Sumable	9.00	0.00	0.00	0.00	0.00
Total de elementos de seguridad en activo del municipio	ELEMENTO	Constante	311.00	311.00	100.00	311.00	100.00

COMPORTAMIENTO DEL INDICADOR

DESCRIPCION DE LA META ANUAL

EL TOTAL DE ELEMENTOS QUE SE ENCUENTRAN EVALUADOS Y CERTIFICADOS

TRIMESTRE: Abril-Junio

META ANUAL	AVANCE TRIMESTRAL		AVANCE ACUMULADO	
	Programado	Aleanzado	Programado	Aleanzado
2.88	0.00	0.00	0.00	0.00

SEMAFORO: ACEPTABLE

EVALUACION DEL INDICADOR

SE RECOMIENDA SEGUIR TRABAJANDO EN EL MISMO SENTIDO EN LAS ACCIONES QUE ALIMENTAN EL INDICADOR, PARA MANTENER EL DESEMPEÑO EN UN NIVEL ACEPTABLE ORIENTANDO A OBTENER LA MAXIMA CALIFICACION EN LA EVALUACION

DEPENDENCIA GENERAL: 000 SEGURIDAD PUBLICA Y TRANSITO

DEPENDENCIA AUXILIAR: 104 Seguridad Pública, 154 Vigilancia y Transporte, 158 Tránsito

ELABORÓ

VO. BO.

LIC. JESÚS MANUEL SÁNCHEZ RODRÍGUEZ

LIC. LORENA MARGARITA ESTRADA VILCHIS

FECHA DE ELABORACION: 16/07/2024

Página 124 de 416



MUNICIPIO DE CUAUTITLAN

PRM-08b FICHA TECNICA DE SEGUIMIENTO DE INDICADORES 2024 DE GESTION O ESTRATEGICO

TIPO DE FICHA: OSFEM

PILAR DE DESARROLLO / EJE TRANSVERSAL: 4 Pilar 4: Seguridad

TEMA DE DESARROLLO: Seguridad con visión ciudadana

PROGRAMA PRESUPUESTARIO: 01070101 Seguridad pública

PROYECTO PRESUPUESTARIO: 0107010101 Operación y vigilancia para la seguridad y prevención del delito

0107010103 Formación profesional especializada para servidores públicos de instituciones de seguridad

0107010203 Educación vial

0107010204 Mantenimiento a los dispositivos para el control del tránsito

0107010204 Mantenimiento a los dispositivos para el control del tránsito

Incluye los proyectos orientados a combatir la inseguridad pública con énfasis en la ley para erradicar la impunidad y la corrupción, mediante la profesionalización de los cuerpos de seguridad, modificando los métodos y programas de estudio para humanizarlos, dignificarlos y hacerlos más eficientes, aplicando sistemas de reclutamiento y selección confiable y riguroso proceso estandarizado de

000 SEGURIDAD PUBLICA Y TRANSITO

104 Seguridad Pública, 154 Vialidad y Transporte, 158 Tránsito

ESTRUCTURA DEL INDICADOR

OBJETIVO DEL PROGRAMA PRESUPUESTARIO: Porcentaje de elementos de seguridad con resultado aprobatorio del Centro de Confianza.

DEPENDENCIA GENERAL: (Elementos con exámenes aprobatorios y vigentes, / Total de elementos del Estado de fuerza municipal) *100

DEPENDENCIA AUXILIAR: QUE LOS ELEMENTOS OPERATIVOS ESTEN ACTUALIZADOS EN SUS EVALUACIONES

DESCRIPCIÓN DEL FACTOR DE COMPARACIÓN: Eficiencia

AMBITO GEOGRAFICO: 50 ELEMENTOS EVALUADOS EN CONTROL DE CONFIANZA

COBERTURA: LOCALIDAD URBANA MUNICIPAL

LINEA BASE: 110 ELEMENTOS

Numero: NA 3.2

FRECUENCIA DE MEDICION: Trimestral

COMPORTAMIENTO DE LAS VARIABLES DURANTE EL TRIMESTRE: Abril-Junio

VARIABLE	UNIDAD DE MEDIDA	OPERACION	META ANUAL	AVANCE TRIMESTRAL		AVANCE ACUMULADO	
				Programado	%	Alcanzado	%
Elementos con exámenes aprobatorios y vigentes	ELEMENTO	Completos	110.00	110.00	100.00	110.00	100.00
Total de elementos del Estado de fuerza municipal	ELEMENTO	Completos	311.00	311.00	100.00	311.00	100.00

COMPORTAMIENTO DEL INDICADOR
DESCRIPCION DE LA META ANUAL

META ANUAL	AVANCE TRIMESTRAL		AVANCE ACUMULADO	
	Programado	Alcanzado	Programado	Alcanzado
35.37	35.37	35.37	35.37	35.37

DESCRIPCION DE RESULTADOS Y JUSTIFICACION EN CASO DE VARIACION SUPERIOR A 10% RESPECTO A LO PROGRAMADO

ESTE INDICADOR SE CUMPLIO SATISFACTORIAMENTE EN EL SEGUNDO TRIMESTRE

EVALUACION DEL INDICADOR

SE RECOMIENDA SEGUIR TRABAJANDO EN EL MISMO SENTIDO EN LAS ACCIONES QUE ALIMENTAN EL INDICADOR, PARA MANTENER EL DESEMPEÑO EN UN NIVEL "ACEPTABLE" ORIENTADO A OBTENER LA MÁXIMA CALIFICACION EN LA EVALUACION DEL INDICADOR

DEPENDENCIA GENERAL: 000 SEGURIDAD PUBLICA Y TRANSITO

DEPENDENCIA AUXILIAR: 104 Seguridad Pública, 154 Vialidad y Transporte, 158 Tránsito

CLASIFICACION DE LA ACCION

CLASIFICACION DE LA ACCION

CLASIFICACION DE LA ACCION

CLASIFICACION DE LA ACCION

CLASIFICACION DE LA ACCION

CLASIFICACION DE LA ACCION

CLASIFICACION DE LA ACCION

CLASIFICACION DE LA ACCION

ELABORÓ

VO. BO.

LIC. JESÚS MANUEL SANCHEZ RODRIGUEZ

LIC. LORENA MARGARITA ESTRADA VILCHIS

FECHA DE ELABORACION: 16/07/2024

Hoja: 124 de 416



MUNICIPIO DE CUAUTLILAN

PRM-089 FICHA TECNICA DE SEGUIMIENTO DE INDICADORES 2024 DE GESTION O ESTRATEGICO

TIPO DE FICHA:

OSFEM

PILAR DE DESARROLLO / EJE TRANSVERSAL:

4 Pilar 4: Seguridad

TEMA DE DESARROLLO:

Seguridad con visión ciudadana

PROGRAMA PRESUPUESTARIO:

01070101 Seguridad pública

PROYECTO PRESUPUESTARIO:

0107010101 Operación y vigilancia para la seguridad y prevención del delito

0107010102

Sistemas de información, comunicación y tecnologías para la seguridad pública

0107010103

Formación profesional especializada para servidores públicos de instituciones de seguridad

0107010107

Vinculación, participación, prevención y denuncia social

0107010203

Educación vial

0107010204

Mantenimiento a los dispositivos para el control del tránsito

OBJETIVO DEL PROGRAMA PRESUPUESTARIO:

Incluir los proyectos orientados a combatir la inseguridad pública con estudio apego a la ley para erradicar la impunidad y la corrupción, mediante la profesionalización de los cuerpos de seguridad, modificando los métodos y programas de estudio para humanizarlos, dignificarlos y hacerlos más eficientes; aplicando sistemas de redimensionamiento y selección confiable y riguroso proceso estandarizado de

DEPENDENCIA GENERAL:

000 SEGURIDAD PÚBLICA Y TRANSITO

DEPENDENCIA AUXILIAR:

104 Seguridad Pública, 154 Validez y Transporte, 156 Tránsito

ESTRUCTURA DEL INDICADOR

NOMBRE DEL INDICADOR:

Porcentaje de elementos de seguridad capacitados en materia del Sistema de Justicia Penal.

FORMULA DEL CALCULO:

(Elementos de seguridad capacitados en materia del Sistema de Justicia Penal / Total de elementos de seguridad en activo del municipio) *100

INTERPRETACION:

LOS ELEMENTOS DE LA DIRECCION DE SEGURIDAD PUBLICA ESTAN CAPACITADOS EN EL NUEVO SISTEMA DE JUSTICIA PENAL.

DIMENSION QUE ATIENDE:

Eficiencia

FRECUENCIA DE MEDICIÓN:

Trimestral

DESCRIPCION DEL FACTOR DE COMPARACION:

NO APLICA

AMBITO GEOGRAFICO:

LOCALIDAD URBANA MUNICIPAL

COBERTURA:

NO APLICA

LINEA BASE

NO APLICA

Numero: NA 3.3

COMPORTAMIENTO DE LAS VARIABLES DURANTE EL TRIMESTRE: Abril-Junio

VARIABLE	UNIDAD DE MEDIDA	OPERACION	META ANUAL	AVANCE TRIMESTRAL		AVANCE ACUMULADO	
				%	Alcance	%	Alcance
Elementos de seguridad capacitados en materia del Sistema de Justicia Penal	ELEMENTO	Sumable	0.00	0.00	0.00	0.00	0.00
Total de elementos de seguridad en activo del municipio	ELEMENTO	Sumable	0.00	0.00	0.00	0.00	0.00

COMPORTAMIENTO DEL INDICADOR DESCRIPCION DE LA META ANUAL

NO APLICA PARA EL EJERCICIO FISCAL 2024

TRIMESTRE: Abril-Junio

META ANUAL	AVANCE TRIMESTRAL		AVANCE ACUMULADO	
	Programado	Alcance	Programado	Alcance
0.00	0.00	0.00	0.00	0.00

DESCRIPCION DE RESULTADOS Y JUSTIFICACION EN CASO DE VARIACION SUPERIOR A 10% RESPECTO A LO PROGRAMADO

ESTE INDICADOR NO APLICA PARA EL EJERCICIO FISCAL 2024

EVALUACION DEL INDICADOR

SE RECOMIENDA SEGUIR TRABAJANDO EN EL MISMO SENTIDO EN LAS ACCIONES QUE ALIMENTAN EL INDICADOR, PARA MANTENER EL DESEMPEÑO EN UN NIVEL ACEPTABLE ORIENTADO A OBTENER LA MÁXIMA CALIFICACIÓN EN LA EVALUACI

DEPENDENCIA GENERAL:

000 SEGURIDAD PÚBLICA Y TRANSITO

DEPENDENCIA AUXILIAR:

104 Seguridad Pública, 154 Validez y Transporte, 156 Tránsito

ELABORÓ

VO. BO.

LIC. JESÚS MANUEL SANCHEZ RODRIGUEZ

VO. BO. LIC. LORENA MARGARITA ESTRADA VILCHIS

FECHA DE ELABORACION: 18/07/2024

Página 125 de 416



MUNICIPIO DE CUAUTLILAN

PURM-48b FICHA TECNICA DE SEGUIMIENTO DE INDICADORES 2024 DE GESTION O ESTRATEGICO

TIPO DE FICHA: OSFEM

PLAF DE DESARROLLO / EJE TRANSVERSAL:

4 Pilar 4: Seguridad

TEMA DE DESARROLLO:

Seguridad con visión ciudadana

PROGRAMA PRESUPUESTARIO:

04070101 Seguridad publica

PROYECTO PRESUPUESTARIO:

0107010101 Operación y vigilancia para la seguridad y prevención del delito
 0107010103 Formación profesional especializada para servidores públicos de instituciones de seguridad
 0107010203 Educación vial

0107010102 Sistemas de información, comunicación y tecnologías para la seguridad publica
 0107010107 Vinculación, participación, prevención y denuncia social
 0107010204 Mantenimiento a las dispositivos para el control del tránsito

OBJETIVO DEL PROGRAMA PRESUPUESTARIO:

Incluye los proyectos orientados a combatir la inseguridad pública con énfasis en la ley para erradicar la impunidad y la corrupción, mediante la profesionalización de los cuerpos de seguridad, modificando los métodos y programas de estudio para humanizarlos, dignificarlos y hacerlos más eficientes, aplicando sistemas de reclutamiento y selección confiable y riguroso proceso estandarizado de

DEPENDENCIA GENERAL:

000 SEGURIDAD PUBLICA Y TRANSITO

DEPENDENCIA AUXILIAR:

104 Seguridad Pública, 154 Vialidad y Transporte, 158 Tránsito

ESTRUCTURA DEL INDICADOR

NOMBRE DEL INDICADOR:

Porcentaje de eficacia en la elaboración y aprobación del Reglamento de La Comisión de Honor y Justicia.

FÓRMULA DEL CÁLCULO:

(Reglamento de Honor y Justicia Aprobado/Reglamento de Honor y Justicia Programado) *100

INTERPRETACIÓN:

LOS ELEMENTOS DE LA DIRECCION DE SEGURIDAD PUBLICA ESTAN CAPACITADOS EN EL NUEVO SISTEMA DE JUSTICIA PENAL

DIMENSIÓN QUE ATIENDE:

Eficiencia

DESCRIPCIÓN DEL FACTOR DE COMPARACIÓN:

NO APLICA

AMBITO GEOGRAFICO:

LOCALIDAD URBANA

COBERTURA:

MUNICIPAL

LÍNEA BASE:

NO APLICA

Numero:

NA 3.4

FRECUENCIA DE MEDICIÓN:

Trimestral

COMPORTAMIENTO DE LAS VARIABLES DURANTE EL TRIMESTRE: Abril-Junio

VARIABLE	UNIDAD DE MEDIDA	OPERACION	META ANUAL	AVANCE TRIMESTRAL				AVANCE ACUMULADO			
				Programado	%	Alcanzado	%	Programado	%	Alcanzado	%
Reglamento de Honor y Justicia Aprobado	REG. APROBADO	Sumable	0.00	0.00	0.00	0.00	0.00	0.00	0.00	0.00	0.00
Reglamento de Honor y Justicia Programado	REG. PROGRAMADO	Sumable	0.00	0.00	0.00	0.00	0.00	0.00	0.00	0.00	0.00

COMPORTAMIENTO DEL INDICADOR

DESCRIPCIÓN DE LA META ANUAL

NO APLICA PARA EL EJERCICIO FISCAL 2024

META ANUAL	AVANCE TRIMESTRAL				AVANCE ACUMULADO			
	Programado	Alcanzado	EF%	SEMAFORO	Programado	Alcanzado	EF%	SEMAFORO
0.00	0.00	0.00	0.00	ACEPTABLE	0.00	0.00	0.00	ACEPTABLE

DESCRIPCIÓN DE RESULTADOS Y JUSTIFICACIÓN EN CASO DE VARIACIÓN SUPERIOR A 10% RESPECTO AL PROGRAMA

ESTE INDICADOR NO APLICA PARA EL EJERCICIO FISCAL 2024

EVALUACIÓN DEL INDICADOR

SE RECOMIENDA SEGUIR TRABAJANDO EN EL MISMO SENTIDO EN LAS ACCIONES QUE ALIMENTAN EL INDICADOR, PARA MANTENER EL DESEMPEÑO EN UN NIVEL ACEPTABLE ORIENTADO A OBTENER LA MÁXIMA CALIFICACIÓN EN LA EVALUACIÓN

DEPENDENCIA GENERAL:

000 SEGURIDAD PUBLICA Y TRANSITO

DEPENDENCIA AUXILIAR:

104 Seguridad Pública, 154 Vialidad y Transporte, 158 Tránsito

ELABORÓ

LIC. JESUS MANUEL SANCHEZ RODRIGUEZ

VO. BO.

LIC. LORENA MARGARITA ESTRADA VILCHIS



MUNICIPIO DE CUAUTTLÁN

PdFm-08b FICHA TECNICA DE SEGUIMIENTO DE INDICADORES 2024 DE GESTIÓN O ESTRATEGICO

TIPO DE FICHA: OSFEM

PILAR DE DESARROLLO / EJE TRANSVERSAL:

4 Pilar 4: Seguridad

TEMA DE DESARROLLO:

Seguridad con visión ciudadana

PROGRAMA PRESUPUESTARIO:

01070101 Seguridad pública

PROYECTO PRESUPUESTARIO:

0107010101 Operación y vigilancia para la seguridad y prevención del delito
 0107010103 Formación profesional especializada para servidores públicos de instituciones de seguridad
 0107010203 Educación vial

OBJETIVO DEL PROGRAMA PRESUPUESTARIO:

Incluye los proyectos orientados a combatir la inseguridad pública con estilo agrida a la ley para erradicar la impunidad y la corrupción, mediante la profesionalización de los cuerpos de seguridad, modificando los métodos y programas de estudio para humanizarlos, dignificarlos y hacerlos más eficientes, aplicando sistemas de reclutamiento y selección confiable y riguroso proceso estandarizado de

DEPENDENCIA GENERAL:

000 SEGURIDAD PÚBLICA Y TRANSITO

DEPENDENCIA AUXILIAR:

104 Seguridad Pública, 154 Vialidad y Transporte, 158 Tránsito

ESTRUCTURA DEL INDICADOR

NOMBRE DEL INDICADOR: Promedio de resoluciones emitidas por la Comisión de Honor y Justicia.
 FÓRMULA DEL CÁLCULO: (Número de resoluciones realizadas sobre faltas graves en las que incurrieron elementos policiaos/ Total de sesiones de la Comisión de Honor y Justicia)

INTERPRETACIÓN:

LOS ELEMENTOS OPERATIVOS QUE PRESENTAN ALGUNA FALTA GRAVE SON SEPARADOS DE SU CARGO

DIMENSIÓN QUE ATIENDE:

Eficiencia

DESCRIPCIÓN DEL FACTOR DE COMPARACIÓN:

12 RESOLUCIONES EFECTIVADAS

AMBITO GEOGRAFICO:

LOCALIDAD URBANA

COBERTURA:

MUNICIPAL

LÍNEA BASE:

6 RESOLUCIONES

Número:

NA 3.5

COMPORTAMIENTO DE LAS VARIABLES DURANTE EL TRIMESTRE: Abril-Junio

VARIABLE	UNIDAD DE MEDIDA	OPERACION	META ANUAL	AVANCE TRIMESTRAL		AVANCE ACUMULADO					
				Programado	%	A alcanzado	%	Programado	%	A alcanzado	%
Número de resoluciones realizadas sobre faltas graves en las que incurrieron elementos policiaos	RESOLUCIONES	Sumable	6.00	3.00	50.00	0.00	0.00	3.00	50.00	0.00	0.00
Total de sesiones de la Comisión de Honor y Justicia	SESIONES	Sumable	6.00	3.00	50.00	0.00	0.00	3.00	50.00	0.00	0.00

COMPORTAMIENTO DEL INDICADOR

DESCRIPCIÓN DE LA META ANUAL

SANCCIONAR A LOS ELEMENTOS QUE PRESENTARON ALGUNA FALTA GRAVE

TRIMESTRE: Abril-Junio

META ANUAL	AVANCE TRIMESTRAL				AVANCE ACUMULADO			
	Programado	A alcanzado	EF%	SEMAFORO	Programado	A alcanzado	EF%	SEMAFORO
1.00	1.00	0.00	0.00	CRITICO	1.00	0.00	0.00	CRITICO

DESCRIPCIÓN DE RESULTADOS Y JUSTIFICACIÓN EN CASO DE VARIACIÓN SUPERIOR A 10 % RESPECTO A LO PROGRAMADO
 ESTE INDICADOR POR CUESTIONES ADMINISTRATIVAS SE DARA CONTINUIDAD EN EL TERCER TRIMESTRE

EVALUACION DEL INDICADOR

SE RECOMIENDA SEGUIR TRABAJANDO EN EL MISMO SENTIDO EN LAS ACCIONES QUE ALIMENTAN EL INDICADOR, PARA MANTENER EL DESEMPEÑO EN UN NIVEL ACEPTABLE ORIENTADO A OBTENER LA MÁXIMA CALIFICACIÓN EN LA EVALUACIÓN

DEPENDENCIA GENERAL:

000 SEGURIDAD PÚBLICA Y TRANSITO

DEPENDENCIA AUXILIAR:

104 Seguridad Pública, 154 Vialidad y Transporte, 158 Tránsito

ELABORO:

VO. BO.



MUNICIPIO DE CUAUTLLAN

FORM-049 FICHA TECNICA DE SEGUIMIENTO DE INDICADORES 2024 DE GESTION O ESTRATEGICO

TIPO DE FICHA: OSPEM

PILAR DE DESARROLLO / EJE TRANSVERSAL:

4 Pilar 4. Seguridad

TEMA DE DESARROLLO:

Seguridad con visión ciudadana

PROGRAMA PRESUPUESTARIO:

01070101 Seguridad pública

PROYECTO PRESUPUESTARIO:

0107010101 Operación y vigilancia para la seguridad y prevención del delito

0107010102

Sistemas de información, comunicación y tecnologías para la seguridad pública

OBJETIVO DEL PROGRAMA PRESUPUESTARIO:

0107010103 Formación profesional especializada para servidores públicos de instituciones de seguridad

0107010203 Educación vial

0107010107

Vinculación, participación, prevención y denuncia social

DEPENDENCIA GENERAL:

Incluye los proyectos orientados a combatir la inseguridad pública con estilo apegado a la ley para erradicar la impunidad y la corrupción, mediante la profesionalización de los cuerpos de seguridad, modificando los métodos y programas de estudio para humanizarlos, dignificarlos y hacerlos más eficientes, aplicando sistemas de reclutamiento y selección confiable y riguroso proceso estandarizado de

DEPENDENCIA AUXILIAR:

000 SEGURIDAD PUBLICA Y TRANSITO

DEPENDENCIA AUXILIAR:

104 Seguridad Pública, 154 Vialidad y Transporte, 158 Tránsito

ESTRUCTURA DEL INDICADOR

NOMBRE DEL INDICADOR:

Porcentaje de eficiencia en la elaboración del Diagnóstico Municipal de Prevención Social de la Violencia y la Delincuencia.

FÓRMULA DEL CÁLCULO:

(Diagnóstico Municipal de Prevención Social de la Violencia y la Delincuencia realizado / Diagnóstico Programado) * 100

INTERPRETACIÓN:

VERIFICAR LAS ZONAS MAS VULNERABLES EN MATERIA DE PREVENCIÓN SOCIAL DE LA VIOLENCIA Y LA DELINCUENCIA

DIMENSIÓN QUE ATIENDE:

Eficiencia

DESCRIPCIÓN DEL FACTOR DE COMPARACIÓN:

NO APLICA

AMBITO GEOGRAFICO:

LOCALIDAD URBANA MUNICIPAL

COBERTURA:

MUNICIPAL

LÍNEA BASE:

NO APLICA

Número: NA 4.1

COMPORTAMIENTO DE LAS VARIABLES DURANTE EL TRIMESTRE: Abril-Junio

VARIABLE	UNIDAD DE MEDIDA	OPERACION	META ANUAL	AVANCE TRIMESTRAL		AVANCE ACUMULADO	
				Programado	%	Programado	%
Diagnóstico Municipal de Prevención Social de la Violencia y la Delincuencia realizado	DIAGNOSTICO	Sumable	0.00	0.00	0.00	0.00	0.00
Diagnóstico Programado	DIAGNOSTICO	Sumable	0.00	0.00	0.00	0.00	0.00

COMPORTAMIENTO DEL INDICADOR DESCRIPCION DE LA META ANUAL

NO APLICA PARA EL EJERCICIO FISCAL 2024

TRIMESTRE: Abril-Junio

META ANUAL	AVANCE TRIMESTRAL		AVANCE ACUMULADO	
	Programado	Alcanzado	Programado	Alcanzado
0.00	0.00	0.00	0.00	0.00

DESCRIPCION DE RESULTADOS Y JUSTIFICACION EN CASO DE VARIACION SUPERIOR A ±10 % RESPECTO A LO PROGRAMADO

EVALUACION DEL INDICADOR

SE RECOMIENDA SEGUIR TABULANDO EN EL MISMO SENTIDO EN LAS ACCIONES QUE ALIMENTAN EL INDICADOR, PARA MANTENER EL DESEMPEÑO EN UN NIVEL ACEPTABLE ORIENTADO A OBTENER LA MÁXIMA CALIFICACION EN LA EVALUACION

DEPENDENCIA GENERAL:

000 SEGURIDAD PUBLICA Y TRANSITO

DEPENDENCIA AUXILIAR:

104 Seguridad Pública, 154 Vialidad y Transporte, 158 Tránsito

ELABORÓ

LIC. JESÚS MANUEL SÁNCHEZ RODRÍGUEZ

NO. BO.

LIC. LORENA MARGARITA ESTRADA VILCHIS

FECHA DE ELABORACION 18/07/2024

Hojas: 128 de 416



MUNICIPIO DE CUAUTITLAN

PBRM-046 FICHA TECNICA DE SEGUIMIENTO DE INDICADORES 2024 DE GESTIÓN O ESTRATEGICO

TIPO DE FICHA: OSTEM

PILAR DE DESARROLLO / EJE TRANSVERSAL:

4 Pilar 4: Seguridad

TEMA DE DESARROLLO:

Seguridad con visión ciudadana

PROGRAMA PRESUPUESTARIO:

01070101 Seguridad publica

PROYECTO PRESUPUESTARIO:

010701010101 Operación y vigilancia para la seguridad y prevención del delito
 010701010103 Formación profesional especializada para servidores públicos de instituciones de seguridad
 010701010203 Educación vial

010701010102 Sistemas de información, comunicación y tecnologías para la seguridad pública
 010701010107 Vinculación, participación, prevención y denuncia social
 010701010204 Mantenimiento a los dispositivos para el control del tránsito

OBJETIVO DEL PROGRAMA PRESUPUESTARIO:

Incluye los proyectos orientados a combatir la inseguridad pública con énfasis en la ley para erradicar la impunidad y la corrupción, mediante la profesionalización de los cuerpos de seguridad, modificando los métodos y programas de estudio para humanitarios, dignificantes y hechos más eficientes, aplicando sistemas de redimensionamiento y selección confiable y riguroso proceso estandarizado de

DEPENDENCIA GENERAL:

000 SEGURIDAD PUBLICA Y TRANSITO

DEPENDENCIA AUXILIAR:

104 Seguridad Pública, 154 Validad y Transporte, 158 Tránsito

ESTRUCTURA DEL INDICADOR

NOMBRE DEL INDICADOR:

Porcentaje de personas que asisten a pláticas en materia de Prevención.

FÓRMULA DEL CÁLCULO:

(Total de personas que han recibido pláticas o talleres en el periodo / Población que requiere asistir a las pláticas o talleres en materia de prevención) * 100

INTERPRETACION:

EL TOTAL DE PERSONAS QUE REQUIEREN PLATICAS EN MATERIA DE PREVENCIÓN DE DELITO

DIMENSIÓN QUE ATIENDE:

Eficiencia

DESCRIPCIÓN DEL FACTOR DE COMPARACION:

600 PERSONAS QUE RECIBIERON PLATICAS O TALLERES EN MATERIA DE PREVENCIÓN

AMBITO GEOGRAFICO:

LOCALIDAD URBANA MUNICIPAL

COBERTURA:

600 PERSONAS

LINEA BASE

600 PERSONAS

Numero: NA 4.2

COMPORTAMIENTO DE LAS VARIABLES DURANTE EL TRIMESTRE: Abril-Junio

VARIABLE	UNIDAD DE MEDIDA	OPERACION	META ANUAL	AVANCE TRIMESTRAL		AVANCE ACUMULADO					
				Programado	%	Alcanzado	%				
Total de personas que han recibido pláticas o talleres en el periodo	PERSONA	Sumable	600.00	150.00	25.00	152.00	101.33	300.00	50.00	302.00	100.67
Población que requiere asistir a las pláticas o talleres en materia de prevención	PERSONA	Constante	178,847.00	178,847.00	100.00	178,847.00	100.00	178,847.00	100.00	178,847.00	100.00

COMPORTAMIENTO DEL INDICADOR DESCRIPCIÓN DE LA META ANUAL

META ANUAL	TRIMESTRE: Abril-Junio	
	AVANCE TRIMESTRAL	AVANCE ACUMULADO
0.34	Programado 0.08	Alcanzado 0.08
	EF% 100.00	SEMAFORO ACEPTABLE
	Programado 0.17	Alcanzado 0.17
	EF% 100.00	SEMAFORO ACEPTABLE

DESCRIPCIÓN DE RESULTADOS Y JUSTIFICACIÓN EN CASO DE VARIACIÓN SUPERIOR A ± 10 % RESPECTO AL O PROGRAMADO

EVALUACION DEL INDICADOR

SE RECOMIENDA SEGUIR TRABAJANDO EN EL MISMO SENTIDO EN LAS ACCIONES QUE ALIMENTAN EL INDICADOR, PARA MANTENER EL DESEMPEÑO EN UN NIVEL ACEPTABLE ORIENTADO A OBTENER LA MÁXIMA CALIFICACION EN LA EVALUAC

DEPENDENCIA GENERAL:

000 SEGURIDAD PUBLICA Y TRANSITO

DEPENDENCIA AUXILIAR:

104 Seguridad Pública, 154 Validad y Transporte, 158 Tránsito

SECRETARÍA DE SEGURIDAD PÚBLICA

ELABORÓ

LIC. JESÚS MANUEL SÁNCHEZ RODRÍGUEZ

VO. BO.

LIC. LORENA MARGARITA ESTRADA VILCHIS

FECHA DE ELABORACIÓN: 16/07/2024

Hoja: 128 de 416



MUNICIPIO DE CUAUTITLAN

PBR-08b FICHA TECNICA DE SEGUIMIENTO DE INDICADORES 2024 DE GESTIÓN O ESTRATEGICO

TIPO DE FICHA: OSFEM

PILAR DE DESARROLLO / EJE TRANSVERSAL:

4 Pilar 4: Seguridad

TEMA DE DESARROLLO:

Seguridad con visión ciudadana

PROGRAMA PRESUPUESTARIO:

01070101 Seguridad pública

PROYECTO PRESUPUESTARIO:

0107010101 Operación y vigilancia para la seguridad y prevención del delito

OBJETIVO DEL PROGRAMA PRESUPUESTARIO:

0107010103 Formación profesional especializada para servidores públicos de instituciones de seguridad

DEPENDENCIA GENERAL:

0107010233 Educación vial

DEPENDENCIA AUXILIAR:

Incluye los proyectos orientados a combatir la inseguridad pública con estrid apoyo a la ley para erradicar la impunidad y la corrupción, mediante la profesionalización de los cuerpos de seguridad, modificando los métodos y programas de estudio para humanizarlos, dignificarlos y hacerlos más eficientes, aplicando sistemas de reclutamiento y selección confiable y riguroso proceso estandarizado de

DEPENDENCIA AUXILIAR:

000 SEGURIDAD PÚBLICA Y TRANSPORTE

DEPENDENCIA AUXILIAR:

104 Seguridad Pública, 154 Vialidad y Transporte, 158 Tránsito

NOMBRE DEL INDICADOR:

Porcentaje de comunidades con programas integrados en materia de tejido social

FORMULA DEL CALCULO:

(No. de Colonias o comunidades con programas integrados de Tejido Social / Total de colonias y comunidades en el municipio) *100

INTERPRETACION:

MEDE EL PORCENTAJE DE COMUNIDADES CON PROGRAMAS INTEGRALES EN MATERIA DE TEJIDO SOCIAL

DIMENSION QUE ATIENDE:

Eficiencia

DESCRIPCION DEL FACTOR DE COMPARACION:

NO APLICA

AMBITO GEOGRAFICO:

LOCALIDAD URBANA

COBERTURA:

MUNICIPAL

LINEA BASE:

NO APLICA

Numero:

NA 4.3

COMPORTAMIENTO DE LAS VARIABLES DURANTE EL TRIMESTRE: Abril-Junio

VARIABLE	UNIDAD DE MEDIDA	OPERACION	META ANUAL	AVANCE TRIMESTRAL		AVANCE ACUMULADO	
				Programado	%	Avanzado	%
No. de Colonias o comunidades con programas integrados de Tejido Social	PERSONA	Sumable	0.00	0.00	0.00	0.00	0.00
Total de colonias y comunidades en el municipio	PERSONA	Sumable	0.00	0.00	0.00	0.00	0.00

COMPORTAMIENTO DEL INDICADOR

DESCRIPCION DE LA META ANUAL

NO APLICA PARA EL EJERCICIO FISCAL 2024

TRIMESTRE: Abril-Junio

META ANUAL	AVANCE TRIMESTRAL		AVANCE ACUMULADO	
	Programado	Avanzado	Programado	Avanzado
0.00	0.00	0.00	0.00	0.00

DESCRIPCION DE RESULTADOS Y JUSTIFICACION EN CASO DE VARIACION SUPERIOR A 10% RESPECTO A LO PROGRAMADO

ESTE INDICADOR NO APLICA PARA EL EJERCICIO FISCAL 2024

SE RECOMIENDA SEGUIR TRABAJANDO EN EL MISMO SENTIDO EN LAS ACCIONES QUE ALIMENTAN EL INDICADOR, PARA MANTENER EL DESEMPEÑO EN UN NIVEL ACEPTABLE ORIENTADO A OBTENER LA MAXIMA CALIFICACION EN LA EVALUACION DEL INDICADOR

DEPENDENCIA GENERAL: 000 SEGURIDAD PÚBLICA Y TRANSPORTE

DEPENDENCIA AUXILIAR: 104 Seguridad Pública, 154 Vialidad y Transporte, 158 Tránsito

ELABORÓ

LIC. JESÚS MANUEL SÁNCHEZ RODRÍGUEZ

VO. BO.

LIC. LORENA MARGARITA ESTRADA VILCHIS

FECHA DE ELABORACION 18/07/2024

Hoja: 130 de 416



MUNICIPIO DE CUAUTTLAN

PHRM-088 FICHA TECNICA DE SEGUIMIENTO DE INDICADORES 2024 DE GESTION O ESTRATEGICO

TIPO DE FICHA: OSFEM

PLAR DE DESARROLLO / EJE TRANSVERSAL:

4. Pilar 4: Seguridad

TEMA DE DESARROLLO:

Seguridad con visión ciudadana

PROGRAMA PRESUPUESTARIO:

01070101 Seguridad publica

PROYECTO PRESUPUESTARIO:

010701010101 Operación y vigilancia para la seguridad y prevención del delito

010701010103 Formación profesional especializada para servidores públicos de instituciones de seguridad

010701010203 Educación vial

010701010102 Sistemas de información, comunicación y tecnologías para la seguridad pública
010701010107 Vinculación, participación, prevención y denuncia social
010701010204 Mantenimiento a los dispositivos para el control del tránsito

OBJETIVO DEL PROGRAMA PRESUPUESTARIO:

Incluye los proyectos orientados a combatir la inseguridad pública con espíritu apoyo a la ley para erradicar la impunidad y la corrupción, mediante la profesionalización de los cuerpos de seguridad, modificando los métodos y programas de estudio para humanizarlos, dignificarlos y hacerlos más eficientes, aplicando sistemas de reclutamiento y selección contable y riguroso proceso estandarizado de

DEPENDENCIA GENERAL:

000 SEGURIDAD PUBLICA Y TRANSITO

DEPENDENCIA AUXILIAR:

104 Seguridad Pública, 154 Vialidad y Transporte, 158 Tránsito

ESTRUCTURA DEL INDICADOR

NOMBRE DEL INDICADOR:

Porcentaje de pláticas o talleres en materia de prevención.

FÓRMULA DEL CÁLCULO:

(Número de pláticas o talleres en materia de prevención ejecutadas/ Número de pláticas o talleres en materia de prevención programadas) *100

INTERPRETACIÓN:

CAPACITAR A LOS HABITANTES DEL MUNICIPIO EN MATERIA DE PREVENCIÓN DEL DELITO

DIMENSIÓN QUE ATIENDE:

Eficiencia

FRECUENCIA DE MEDICIÓN:

Trimestral

DESCRIPCIÓN DEL FACTOR DE COMPARACIÓN:

8 PLATICAS PROGRAMADAS Y EJECUTADAS

AMBITO GEOGRAFICO:

LOCALIDAD URBANA MUNICIPAL

COBERTURA:

8 PLATICAS PROGRAMADAS Y EJECUTADAS

LÍNEA BASE

8 PLATICAS PROGRAMADAS Y EJECUTADAS

Número: NA 44

COMPORTAMIENTO DE LAS VARIABLES DURANTE EL TRIMESTRE: Abril-Junio

VARIABLE	UNIDAD DE MEDIDA	OPERACION	META ANUAL	AVANCE TRIMESTRAL		AVANCE ACUMULADO	
				Programado	%	Programado	%
Número de pláticas o talleres en materia de prevención ejecutadas	PLATICAS	Simble	8.00	2.00	25.00	2.00	100.00
Número de pláticas o talleres en materia de prevención programadas	PLATICAS	Simble	8.00	2.00	25.00	2.00	100.00

COMPORTAMIENTO DEL INDICADOR

DESCRIPCIÓN DE LA META ANUAL

CARACTERÍSTICAS DE LOS HABITANTES DEL MUNICIPIO EN MATERIA DE PREVENCIÓN DEL DELITO

TRIMESTRE: Abril-Junio

META ANUAL	AVANCE TRIMESTRAL			AVANCE ACUMULADO		
	Programado	Alcanzado	EP%	Programado	Alcanzado	EP%
100.00	100.00	100.00	100.00	100.00	100.00	100.00

DESCRIPCIÓN DE RESULTADOS Y JUSTIFICACIÓN EN CASO DE VARIACIÓN SUPERIOR A +/- 10% RESPECTO A LO PROGRAMADO

SE RECOMIENDA SEGUIR TRABAJANDO EN EL MISMO SENTIDO EN LAS ACCIONES QUE ALIMENTAN EL INDICADOR, PARA MANTENER EL DESEMPEÑO EN UN NIVEL ACEPTABLE ORIENTADO A OBTENER LA MÁXIMA CALIFICACIÓN EN LA EVALUACIÓN DEL INDICADOR

DEPENDENCIA GENERAL:

000 SEGURIDAD PUBLICA Y TRANSITO

DEPENDENCIA AUXILIAR:

104 Seguridad Pública, 154 Vialidad y Transporte, 158 Tránsito

ELABORÓ

ELABORÓ

VO. BO.

LIC. JESÚS MANUEL SÁNCHEZ RODRÍGUEZ

LIC. LORENA MARGARITA ESTRADA VILCHIS

FECHA DE ELABORACIÓN: 18/07/2024

Hoja: 131 de 416



MUNICIPIO DE CUAUTITLAN

PRM-08b FICHA TECNICA DE SEGUIMIENTO DE INDICADORES 2024 DE GESTIÓN O ESTRATEGICO

TIPO DE FICHA: OSFEM

3 Pilar 3: Territorial

Riesgo y protección civil.

01070201 Protección civil

PLUR DE DESARROLLO / EJE TRANSVERSAL:

010702010102 Capacitación integral y actualización para la protección civil

010702010103

Difusión y comunicación para la protección civil

PROGRAMA PRESUPUESTARIO:

010702010201 Prevención de riesgos y evaluación técnica de protección civil

010702010303

Coordinación de atención de emergencias y desastres

PROYECTO PRESUPUESTARIO:

Engloba los proyectos que integran acciones dirigidas a la protección de la vida e integridad física de las personas, a través de la capacitación y organización de la sociedad, para evitar y reducir los daños por accidentes, sismos, desastres y catástrofes y fomentar la cultura de autoprotección, prevención y solidaridad en las áreas de auxilio y recuperación entre la población, así como por 100 PROTECCION CIVIL

OBJETIVO DEL PROGRAMA PRESUPUESTARIO:

105 Coordinación Municipal de Protección Civil, 106 Cuerpo de Bomberos

DEPENDENCIA GENERAL:

ESTRUCTURA DEL INDICADOR

DEPENDENCIA AUXILIAR:

Nombre del indicador: Porcentaje de acciones de prevención de accidentes implementadas en territorio municipal

FÓRMULA DEL CÁLCULO:

(Medidas de prevención de accidentes implementadas / Total de medidas programadas a implementar) * 100

INTERPRETACIÓN:

EL INDICADOR NOS PROPORCIONA EL PORCENTAJE DEL TOTAL DE MEDIDAS DE PREVENCIÓN DE ACCIDENTES IMPLEMENTADOS ENTRE EL TOTAL DE MEDIDAS DE PREVENCIÓN DE ACCIDENTES PROGRAMADAS

DIMENSIÓN QUE ATIENDE:

Eficiencia

DESCRIPCIÓN DEL FACTOR DE COMPARACIÓN:

706 VERIFICACIONES

AMBITO GEOGRAFICO:

LOCALIDAD URBANA

COBERTURA:

178,847 HABITANTES

LÍNEA BASE:

1000 VERIFICACIONES

Numero: NC 1

COMPORTEAMIENTO DE LAS VARIABLES DURANTE EL TRIMESTRE: Abril-Junio

DESCRIPCIÓN DE LA META ANUAL

COMPORTEAMIENTO DEL INDICADOR

DESCRIPCIÓN DE LA META ANUAL

TRIMESTRE: Abril-Junio

DESCRIPCIÓN DE LA META ANUAL

DESCRIPCIÓN DE LA META ANUAL

DESCRIPCIÓN DE LA META ANUAL

DESCRIPCIÓN DE LA META ANUAL

DESCRIPCIÓN DE LA META ANUAL

DESCRIPCIÓN DE LA META ANUAL

DESCRIPCIÓN DE LA META ANUAL

DESCRIPCIÓN DE LA META ANUAL

DESCRIPCIÓN DE LA META ANUAL

DESCRIPCIÓN DE LA META ANUAL

DESCRIPCIÓN DE LA META ANUAL

DESCRIPCIÓN DE LA META ANUAL

DESCRIPCIÓN DE LA META ANUAL

EVALUACION DEL INDICADOR

EVALUACION DEL INDICADOR

EVALUACION DEL INDICADOR

EVALUACION DEL INDICADOR

EVALUACION DEL INDICADOR

EVALUACION DEL INDICADOR

EVALUACION DEL INDICADOR

EVALUACION DEL INDICADOR

EVALUACION DEL INDICADOR

EVALUACION DEL INDICADOR

EVALUACION DEL INDICADOR

EVALUACION DEL INDICADOR

EVALUACION DEL INDICADOR

EVALUACION DEL INDICADOR

VARIABLE	UNIDAD DE MEDIDA	OPERACION	META ANUAL	AVANCE TRIMESTRAL		AVANCE ACUMULADO	
				Programado	%	Alcanzado	%
Medidas de prevención de accidentes implementadas	VERIFICACIONES	Sumable	1,000.00	800.00	80.00	813.00	107.53
Total de medidas programadas a implementar	VERIFICACIONES	Sumable	1,000.00	800.00	80.00	813.00	107.53

REVISIÓN DE MEDIDAS MÍNIMAS DE SEGURIDAD EN ESTABLECIMIENTOS, COMERCIO E INDUSTRIAS DE LA LOCALIDAD

TRIMESTRE: Abril-Junio

META ANUAL

	AVANCE TRIMESTRAL			AVANCE ACUMULADO		
	Programado	Alcanzado	EF%	Programado	Alcanzado	EF%
100.00	100.00	100.00	100.00	100.00	100.00	100.00

DESCRIPCIÓN DE RESULTADOS Y JUSTIFICACIÓN EN CASO DE VARIACIÓN SUPERIOR A ± 10 % RESPECTO A LO PROGRAMADO

ESTE INDICADOR SE CUMPLIÓ SATISFACTORIAMENTE PARA ESTE SEMESTRE

SE RECOMIENDA SEGUIR TRABAJANDO EN EL MISMO SENTIDO EN LAS ACCIONES QUE ALIMENTAN EL INDICADOR, PARA MANTENER EL DESEMPEÑO EN UN NIVEL "ACEPTABLE" ORIENTADO A OBTENER LA MÁXIMA CALIFICACIÓN EN LA EVALUACIÓN DEL INDICADOR

DEPENDENCIA GENERAL: 100 PROTECCION CIVIL

DEPENDENCIA AUXILIAR: 106 Coordinación Municipal de Protección Civil, 106 Cuerpo de Bomberos

010702010201

010702010201

010702010201

010702010201

010702010201

010702010201

010702010201

010702010201

010702010201

ELABORÓ

VO. BO.

LIC. FRANCISCO JAVIER ARIAS JAIMES

LIC. LORENA MARGARITA ESTRADA VILCHIS

FECHA DE ELABORACIÓN: 17/07/2024

Página 132 de 416



MUNICIPIO DE CUAUTLILAN

PHRt-08b FICHA TECNICA DE SEGUIMIENTO DE INDICADORES 2024 DE GESTION O ESTRATEGICO

TIPO DE FICHA: OSFEM

PLAR DE DESARROLLO / EJE TRANSVERSAL: 3 Pilar 3: Territorial

TEMA DE DESARROLLO: Riesgo y protección civil

PROGRAMA PRESUPUESTARIO: 01070201 Protección civil

PROYECTO PRESUPUESTARIO: 010702010102 Capacitación integral y actualización para la protección civil

010702010201 Prevención de riesgos y evaluación técnica de protección civil

01070201020103 Difusión y comunicación para la protección civil

010702010303 Coordinación de atención de emergencias y desastres

01070201030303 Coordinación de atención de emergencias y desastres

105 Coordinación Municipal de Protección Civil, 105 Cuerpo de Bomberos

ESTRUCTURA DEL INDICADOR

OBJETIVO DEL PROGRAMA PRESUPUESTARIO: Engloba los proyectos que integran acciones dirigidas a la protección de la vida e integridad física de las personas a través de la capacitación y organización de la sociedad para evitar y reducir los daños por accidentes, siniestros, desastres y catástrofes y fomentar la cultura de autoprotección, prevención y solidaridad en las tareas de auxilio y recuperación entre la población, así como por

DEPENDENCIA GENERAL: 105 Coordinación Municipal de Protección Civil, 105 Cuerpo de Bomberos

DEPENDENCIA AUXILIAR: 105 Coordinación Municipal de Protección Civil, 105 Cuerpo de Bomberos

NOMBRE DEL INDICADOR: Porcentaje de población capacitada en materia de protección civil

FÓRMULA DEL CÁLCULO: (Población capacitada en materia de protección civil / Total de la población municipal) * 100

INTERPRETACIÓN: EL INDICADOR NOS PROPORCIONA EL PORCENTAJE DE LA POBLACION CAPACITADA EN MATERIA DE PROTECCION CIVIL ENTRE EL TOTAL DE LA POBLACION MUNICIPAL

DIMENSIÓN QUE ATIENDE: Eficiencia

DESCRIPCIÓN DEL FACTOR DE COMPARACIÓN: ESTE INDICADOR NO SE APLICA EN EL EJERCICIO FISCAL 2023

AMBITO GEOGRAFICO: LOCALIDAD UREANA

COBERTURA: 178,847 HABITANTES

LÍNEA BASE: 1000 PERSONAS CAPACITADAS EN EL EJERCICIO FISCAL 2024

Número: NC 2

COMPORTAMIENTO DE LAS VARIABLES DURANTE EL TRIMESTRE Abril-Junio

VARIABLE	UNIDAD DE MEDIDA	OPERACION	META ANUAL	AVANCE TRIMESTRAL		AVANCE ACUMULADO	
				Programado	%	Alcanzado	%
Población capacitada en materia de protección civil	POBLACION	Sumable	1,000.00	500.00	50.00	500.00	50.00
Total de la población municipal	POBLACION	Constante	178,847.00	178,847.00	100.00	178,847.00	100.00

COMPORTAMIENTO DEL INDICADOR DESCRIPCION DE LA META ANUAL

SE CAPACITARA A LA POBLACION DEL MUNICIPIO CON DIFERENTES CURSOS CON TEMAS DE PROTECCION CIVIL

TRIMESTRE: Abril-Junio

META ANUAL	AVANCE TRIMESTRAL			AVANCE ACUMULADO		
	Programado	Alcanzado	EP%	Programado	Alcanzado	EP%
0.96	0.28	0.23	82.14	0.28	0.23	82.14

DESCRIPCION DE RESULTADOS Y JUSTIFICACION EN CASO DE VARIACION SUPERIOR AL 10 % RESPECTO AL O PROGRAMADO ESTE INDICADOR SE CUMPLIO AL 89% PARA ESTE SEMESTRE

EVALUACION DEL INDICADOR

SE RECOMIENDA SEGUIR TRABAJANDO EN EL MISMO SENTIDO EN LAS ACCIONES QUE ALIMENTAN EL INDICADOR, PARA MANTENER EL DESEMPEÑO EN UN NIVEL "ACEPTABLE" ORIENTANDO A OBTENER LA MEJORA CALIFICACION EN LA EVALUACION DEL INDICADOR

DEPENDENCIA GENERAL: T05 PROTECCION CIVIL

DEPENDENCIA AUXILIAR: 105 Coordinación Municipal de Protección Civil, 105 Cuerpo de Bomberos

DEPENDENCIA AUXILIAR: 105 Coordinación Municipal de Protección Civil, 105 Cuerpo de Bomberos

DEPENDENCIA AUXILIAR: 105 Coordinación Municipal de Protección Civil, 105 Cuerpo de Bomberos

ELABORO

VO. BO.

LIC. FRANCISCO JAVIERARIAS JAIMES

LIC. LORENA MARGARITA ESTRADA VILCHIS

FECHA DE ELABORACION: 17/07/2024

Hoja: 133 de 416



MUNICIPIO DE CUAUTTLAN

PRM-08b FICHA TECNICA DE SEGUIMIENTO DE INDICADORES 2024 DE GESTION O ESTRATEGICO

TIPO DE FICHA: OSFEM

PLAZA DE DESARROLLO / EJE TRANSVERSAL: 3 Pilar 3: Territorial

TEMA DE DESARROLLO: Riesgo y protección civil

PROGRAMA PRESUPUESTARIO: 01070201 Protección civil

PROYECTO PRESUPUESTARIO: 010702010102 Capacitación Integral y actualización para la protección civil

010702010103 Difusión y comunicación para la protección civil

OBJETIVO DEL PROGRAMA PRESUPUESTARIO: Engloba los proyectos que integran acciones dirigidas a la protección de la vida e integridad física de las personas a través de la capacitación y organización de la sociedad, para evitar y reducir los daños por accidentes, sismos, desastres y catástrofes y fomentar la cultura de autoprotección, prevención y solidaridad en las áreas de auxilio y recuperación entre la población, así como por

DEPENDENCIA GENERAL: 100 PROTECCION CIVIL

DEPENDENCIA AUXILIAR: 105 Coordinación Municipal de Protección Civil, 106 Cuerpo de Bomberos

ESTRUCTURA DEL INDICADOR

NOMBRE DEL INDICADOR: Porcentaje de emergencias y desastres atendidos

FÓRMULA DEL CÁLCULO: (Emergencias atendidas ante la ocurrencia de hechos perturbadores / Emergencias reportadas ante la ocurrencia de hechos perturbadores) * 100

INTERPRETACION: EL INDICADOR NOS PROPORCIONA EL PORCENTAJE DE EMERGENCIAS ATENDIDAS PROGRAMADAS ENTRE EMERGENCIAS ATENDIDAS ALCANZADAS

DIMENSION QUE ATENDE: Eficiencia

DESCRIPCION DEL FACTOR DE COMPARACION: SE ATENDIERON 1838 SERVICIOS DE EMERGENCIA

AMBITO GEOGRAFICO: LOCALIDAD URBANA

COBERTURA: 178,847 HABITANTES

LÍNEA BASE: 1000 SERVICIOS ATENDIDOS

Número: NC 3

FRECUENCIA DE MEDICIÓN: Semestral

COMPORTAMIENTO DE LAS VARIABLES DURANTE EL TRIMESTRE: Abril-Junio

VARIABLE	UNIDAD DE MEDIDA	OPERACION	META ANUAL	AVANCE TRIMESTRAL		AVANCE ACUMULADO	
				Programado	%	Alcanzado	%
Emergencias atendidas ante la ocurrencia de hechos perturbadores	ATENCIONES	Sumable	1,000.00	500.00	50.00	887.00	177.40
Emergencias reportadas ante la ocurrencia de hechos perturbadores	ATENCIONES	Sumable	1,000.00	500.00	50.00	887.00	177.40

COMPORTAMIENTO DEL INDICADOR DESCRIPCION DE LA META ANUAL

SIEMPRE PERMANECER ALERTANTE LAS EMERGENCIAS DERIVADAS DE LOS FENOMENOS PERTURBADORES

TRIMESTRE: Abril-Junio

META ANUAL	AVANCE TRIMESTRAL			AVANCE ACUMULADO		
	Programado	Alcanzado	EF%	Programado	Alcanzado	EF%
100.00	100.00	100.00	100.00	100.00	100.00	100.00

DESCRIPCION DE RESULTADOS Y JUSTIFICACION EN CASO DE VARIACION SUPERIOR AL 10% RESPECTO AL O PROGRAMADO ESTE INDICADOR SE CUMPLIO CON UN EXCEDENTE DEBIDO A LAS NECESIDADES DE LA CIUDADANIA

EVALUACION DEL INDICADOR

SE RECOMIENDA SEGUIR TRABAJANDO EN EL MISMO SENTIDO EN LAS ACCIONES QUE ALIMENTAN EL INDICADOR PARA MANTENER EL DESEMPEÑO EN UN NIVEL "ACEPTABLE" ORIENTADO A OBTENER LA MAXIMA CALIFICACION EN NIVEL DEPENDENCIA GENERAL: 100 PROTECCION CIVIL

DEPENDENCIA AUXILIAR: 105 Coordinación Municipal de Protección Civil, 106 Cuerpo de Bomberos

105 Coordinación Municipal de Protección Civil, 106 Cuerpo de Bomberos

SE RECOMIENDA SEGUIR TRABAJANDO EN EL MISMO SENTIDO EN LAS ACCIONES QUE ALIMENTAN EL INDICADOR PARA MANTENER EL DESEMPEÑO EN UN NIVEL "ACEPTABLE" ORIENTADO A OBTENER LA MAXIMA CALIFICACION EN NIVEL DEPENDENCIA AUXILIAR: 105 Coordinación Municipal de Protección Civil, 106 Cuerpo de Bomberos

105 Coordinación Municipal de Protección Civil, 106 Cuerpo de Bomberos

ELABORÓ

VO. BO.

LIC. FRANCISCO JAVIER ARIAS JAIMES

LIC. LORENA MARGARITA ESTRADA VILCHIS

FICHA DE ELABORACION: 17/07/2024

Hoja: 134 de 416



MUNICIPIO DE CUAUTLILAN

PRM-09B FICHA TECNICA DE SEGUIMIENTO DE INDICADORES 2024 DE GESTION O ESTRATEGICO

TIPO DE FICHA: OSFEM

PILAR DE DESARROLLO / EJE TRANSVERSAL:

3 Pilar 3: Territorial

TEMA DE DESARROLLO:

Riesgo y protección civil.

PROGRAMA PRESUPUESTARIO:

01070201 Protección civil

PROYECTO PRESUPUESTARIO:

010702010102 Capacitación Integral y actualización para la protección civil

010702010103

Difusión y comunicación para la protección civil

OBJETIVO DEL PROGRAMA PRESUPUESTARIO:

Engloba los proyectos que integran acciones dirigidas a la protección de la vida e integridad física de las personas, a través de la capacitación y organización de la sociedad, para evitar y reducir los daños por

010702010303

Coordinación de atención de emergencias y desastres

DEPENDENCIA GENERAL:

100 PROTECCION CIVIL

DEPENDENCIA AUXILIAR:

105 Coordinación Municipal de Protección Civil, 106 Cuerpo de Bomberos

NOMBRE DEL INDICADOR:

Porcentaje en la actualización de factores de riesgo.

ESTRUCTURA DEL INDICADOR

FÓRMULA DEL CÁLCULO:

(Factores de riesgo actualizados/total de factores de riesgo)*100

INTERPRETACIÓN:

EL INDICADOR NOS PROPORCIONA EL PORCENTAJE DE LOS FACTORES DE RIESGO ACTUALIZADOS ENTRE EL TOTAL DE FACTORES DE RIESGO

DIMENSIÓN QUE ATIENDE:

Eficiencia

FRECUENCIA DE MEDICIÓN:

Semestral

DESCRIPCIÓN DEL FACTOR DE COMPARACIÓN:

NO APLICA

AMBITO GEOGRAFICO:

LOCALIDAD URBANA

COBERTURA:

179,847 HABITANTES

LÍNEA BASE:

NO APLICA

Número:

NC 4

COMPORTAMIENTO DE LAS VARIABLES DURANTE EL TRIMESTRE Abril-Junio

VARIABLE	UNIDAD DE MEDIDA	OPERACION	META ANUAL	AVANCE TRIMESTRAL		AVANCE ACUMULADO	
				Programado	%	Alcanzado	%
Factores de riesgo actualizados	ACTUALIZACION	Sumable	0.00	0.00	0.00	0.00	0.00
Total de factores de riesgo	ACTUALIZACION	Sumable	0.00	0.00	0.00	0.00	0.00

NO APLICA PARA EL EJERCICIO FISCAL 2024

COMPORTAMIENTO DEL INDICADOR DESCRIPCION DE LA META ANUAL

META ANUAL	TRIMESTRE: Abril-Junio						
	AVANCE TRIMESTRAL		AVANCE ACUMULADO				
Programado	Alcanzado	EF%	SEMAFORO	Programado	Alcanzado	EF%	SEMAFORO
0.00	0.00	0.00	ACEPTABLE	0.00	0.00	0.00	ACEPTABLE

DESCRIPCION DE RESULTADOS Y JUSTIFICACION EN CASO DE VARIACION SUPERIOR AL 10% RESPECTO AL O PROGRAMADO

EVALUACION DEL INDICADOR

SE RECOMIENDA SEGUIR TRABAJANDO EN EL MISMO SENTIDO EN LAS ACCIONES QUE ALIMENTAN EL INDICADOR, PARA MANTENER EL DESEMPEÑO EN UN NIVEL "ACEPTABLE" ORIENTADO A OBTENER LA MÁXIMA CALIFICACION EN LA EVALUACION.

DEPENDENCIA GENERAL: 100 PROTECCION CIVIL
DEPENDENCIA AUXILIAR: 105 Coordinación Municipal de Protección Civil, 106 Cuerpo de Bomberos

CIUDAD DE CUAUTLILAN
Coordinación Municipal de Protección Civil
2024-2026

ELABORÓ

VO. BO.

LIC. FRANCISCO JAVIER ARIAS JAIMES

LIC. LORENA MARGARITA ESTRADA VILCHIS

FECHA DE ELABORACION: 17/07/2024

Hoja: 135 de 416



MUNICIPIO DE CUAUTITLAN

PRM-08B FICHA TECNICA DE SEGUIMIENTO DE INDICADORES 2024 DE GESTION O ESTRATEGICO

TIPO DE FICHA: OSFEM

PILAR DE DESARROLLO / EJE TRANSVERSAL:

3 Pilar 3: Territorial

TEMA DE DESARROLLO:

Riesgo y protección civil.

PROGRAMA PRESUPUESTARIO:

01070201 Protección civil

PROYECTO PRESUPUESTARIO:

010702010102 Capacitación integral y actualización para la protección civil

010702010103 Difusión y comunicación para la protección civil

OBJETIVO DEL PROGRAMA PRESUPUESTARIO:

Eligible los proyectos que integran acciones dirigidas a la protección de la vida e integridad física de las personas, a través de la capacitación y organización de la sociedad, para evitar y reducir los daños por accidentes, sismos, desastres y catástrofes y fomentar la cultura de autoprotección, prevención y solidaridad en las áreas de auditoría y recuperación entre la población, así como por

DEPENDENCIA GENERAL:

105 Coordinación Municipal de Protección Civil, 106 Cuerpo de Bomberos

DEPENDENCIA AUXILIAR:

ESTRUCTURA DEL INDICADOR

NOMBRE DEL INDICADOR:

Porcentaje en las reuniones del Consejo Municipal de Protección Civil

FÓRMULA DEL CÁLCULO:

(Reuniones del Consejo Municipal de Protección Civil celebradas/Reuniones del Consejo Municipal de Protección Civil programadas)*100

INTERPRETACIÓN:

EL INDICADOR NOS PROPORCIONA EL PORCENTAJE DE LAS REUNIONES DEL CONSEJO MUNICIPAL DE PROTECCION CIVIL CELEBRADAS ENTRE LAS REUNIONES DEL CONSEJO

DIMENSION QUE ATIENDE:

Eficiencia

FRECUENCIA DE MEDICION:

Semestral

DESCRIPCION DEL FACTOR DE COMPARACION:

1 REUNION DEL CONSEJO MUNICIPAL DE PROTECCION CIVIL

AMBITO GEOGRAFICO:

LOCALIDAD URBANA

COBERTURA:

178,847 HABITANTES

LINEA BASE:

2 REUNIONES

Numero: NC 5

COMPORTAMIENTO DE LAS VARIABLES DURANTE EL TRIMESTRE: Abril-Junio

VARIABLE	UNIDAD DE MEDIDA	OPERACION	META ANUAL	AVANCE TRIMESTRAL		AVANCE ACUMULADO		
				Programado	%	Alcanzado	%	Programado
Reuniones del Consejo Municipal de Protección Civil celebradas	ACTA	Sumable	2.00	1.00	50.00	0.00	0.00	0.00
Reuniones del Consejo Municipal de Protección Civil programadas	ACTA	Constante	2.00	2.00	100.00	0.00	2.00	100.00

COMPORTAMIENTO DEL INDICADOR

DESCRIPCION DE LA META ANUAL

SE CELEBRARAN REUNIONES DEL CONSEJO MUNICIPAL DE PROTECCION CIVIL CON EL FIN DE TRABAJOS INTERDISCIPLINARIOS ANTE LA GESTION INTEGRAL DE RIESGO

TRIMESTRE: Abril-Junio

META ANUAL	AVANCE TRIMESTRAL			AVANCE ACUMULADO		
	Programado	Alcanzado	EP%	Programado	Alcanzado	EP%
100.00	50.00	0.00	0.00	50.00	0.00	0.00

DESCRIPCION DE RESULTADOS Y JUSTIFICACION EN CASO DE VARIACION SUPERIOR A 10% RESPECTO AL O PROGRAMADO

EVALUACION DEL INDICADOR

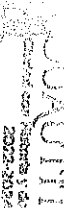
SE RECOMIENDA REALIZAR ACCIONES URGENTES ENCAMINADAS A CORREGIR EL FUNCIONAMIENTO DE LAS UNIDADES ADMINISTRATIVAS INVOLUCRADAS

DEPENDENCIA GENERAL:

100 PROTECCION CIVIL

DEPENDENCIA AUXILIAR:

106 Coordinación Municipal de Protección Civil, 106 Cuerpo de Bomberos



ELABORÓ

LIC. FRANCISCO JAVIER ARIAS JAMIES

VO. BO.

LIC. LORENA MARGARITA ESTRADA VILCHIS

PLAN DE INFORMACION PLANEACION

2023-2024

FECHA DE ELABORACION 17/07/2024

Hoja 139 de 418



MUNICIPIO DE CUAUTITLAN

Phm-08b FICHA TECNICA DE SEGUIMIENTO DE INDICADORES 2024 DE GESTION O ESTRATEGICO

TIPO DE FICHA: OSFEM

3 Pilar 3: Territorial

PLAR DE DESARROLLO / EJE TRANSVERSAL: Tema de desarrollo: Riesgo y protección civil.

PROGRAMA PRESUPUESTARIO: 01070201 Protección civil

PROYECTO PRESUPUESTARIO: 010702010102 Capacitación integral y actualización para la protección civil

010702010201 Prevención de riesgos y evaluación técnica de protección civil

010702010303

Difusión y comunicación para la protección civil

Objetivo del programa presupuestario: Engloba los proyectos que integran acciones dirigidas a la protección de la vida e integridad física de las personas, a través de la capacitación y organización de la sociedad, para evitar y reducir los daños por accidentes, siniestros, desastres y catástrofes y fomentar la cultura de autoprotección, prevención y solidaridad en las tareas de auxilio y recuperación entre la población, así como por

100 PROTECCION CIVIL

105 Coordinación Municipal de Protección Civil, 106 Cuerpo de Bomberos

DEPENDENCIA AUXILIAR:

ESTRUCTURA DEL INDICADOR

NOMBRE DEL INDICADOR:

Porcentaje de cumplimiento en la realización de planes específicos de protección civil.

FÓRMULA DEL CÁLCULO:

(Planes específicos de protección civil realizados/planes específicos de protección civil programados) *100

INTERPRETACION:

EL INDICADOR NOS PROPORCIONA EL PORCENTAJE DE LOS PLANES ESPECIFICOS DE PROTECCION CIVIL REALIZADOS ENTRE LOS PLANES ESPECIFICOS DE PROTECCION CIVIL

DIMENSION QUE ATIENDE:

Eficiencia

FRECUENCIA DE MEDICION:

Trimestral

DESCRIPCION DEL FACTOR DE COMPARACION:

SEGUN DATOS ADMINISTRATIVOS NO HAY REGISTROS DE ESTRACTIVIDAD

AMBITO GEOGRAFICO:

LOCALIDAD URBANA

COBERTURA:

178,847 HABITANTES

LINEA BASE:

1 PLAN ESPECIFICO

Numero: NA 1.1

COMPORTAMIENTO DE LAS VARIABLES DURANTE EL TRIMESTRE: Abril-Junio

VARIABLE	UNIDAD DE MEDIDA	OPERACION	META ANUAL	AVANCE TRIMESTRAL		AVANCE ACUMULADO	
				Programado	%	Alcanzado	%
Planes específicos de protección civil realizados	PLANES	Sumable	1.00	0.00	0.00	0.00	0.00
Planes específicos de protección civil programados	PLANES	Sumable	1.00	0.00	0.00	0.00	0.00

COMPORTAMIENTO DEL INDICADOR

DESCRIPCION DE LA META ANUAL

SE ELABORARAN LOS PLANES ESPECIFICOS DE PROTECCION CIVIL CON BASE EN LOS FENOMENOS PERTURBADORES PREDOMINANTES EN EL MUNICIPIO

TRIMESTRE: Abril-Junio

META ANUAL	AVANCE TRIMESTRAL			AVANCE ACUMULADO		
	Programado	Alcanzado	EF%	Programado	Alcanzado	EF%
100.00	0.00	0.00	0.00	0.00	0.00	0.00

DESCRIPCION DE RESULTADOS Y JUSTIFICACION EN CASO DE VARIACION SUPERIOR AL 10% RESPECTO AL O PROGRAMADO ESTE INDICADOR SE PROGRAMO EN 0 PARA ESTE TRIMESTRE

EVALUACION DEL INDICADOR

SE RECOMIENDA SEGUIR TRABAJANDO EN EL MISMO SENTIDO EN LAS ACCIONES QUE ALIMENTAN EL INDICADOR, PARA MANTENER EL DESEMPEÑO EN UN NIVEL ACEPTABLE ORIENTADO A OBTENER LA MAXIMA CALIFICACION EN LA EVALUACION

DEPENDENCIA GENERAL: 100 PROTECCION CIVIL
DEPENDENCIA AUXILIAR: 105 Coordinación Municipal de Protección Civil, 106 Cuerpo de Bomberos



ELABORADO

LIC. FRANCISCO JAVIER ARIAS JAIMES



VO. BO.

LIC. LORENA MARGARITA ESTRADA VILCHIS



FECHA DE ELABORACION: 17/07/2024



MUNICIPIO DE CUAUTITLAN

PHRM-08b FICHA TECNICA DE SEGUIMIENTO DE INDICADORES 2024 DE GESTION O ESTRATEGICO

TIPO DE FICHA: OSFEM

PILAR DE DESARROLLO / EFE TRANSVERSAL:

3 Pilar 3: Temoral

TEMA DE DESARROLLO:

Riesgo y protección civil.

PROGRAMA PRESUPUESTARIO:

01070201 Protección civil

PROYECTO PRESUPUESTARIO:

010702010102 Capacitación integral y actualización para la protección civil

010702010103

Difusión y comunicación para la protección civil

OBJETIVO DEL PROGRAMA PRESUPUESTARIO:

Englobar los proyectos que integran acciones dirigidas a la protección de la vida e integridad física de las personas, a través de la capacitación y organización de la sociedad, para evitar y reducir los daños por accidentes, siniestros, desastres y catástrofes y fomentar la cultura de autoprotección, prevención y solidaridad en las tareas de auxilio y recuperación entre la población, así como por

DEPENDENCIA GENERAL:

T00 PROTECCION CIVIL

DEPENDENCIA AUXILIAR:

106 Coordinación Municipal de Protección Civil, 106 Cuerpo de Bomberos

ESTRUCTURA DEL INDICADOR

NOMBRE DEL INDICADOR:

Porcentaje de cumplimiento en las verificaciones de medidas de seguridad en establecimientos

FÓRMULA DEL CÁLCULO:

(Verificación de medidas de seguridad en establecimientos realizadas / Verificación de seguridad en establecimientos solicitadas) * 100

INTERPRETACION:

EL INDICADOR NOS PROPORCIONA EL PORCENTAJE DE VERIFICACION DE MEDIDAS DE SEGURIDAD EN ESTABLECIMIENTOS REALIZADAS ENTRE LAS VERIFICACIONES EN ESTABLECIMIENTOS PROGRAMADAS

DIMENSION QUE ATIENDE:

Eficiencia

FRECUENCIA DE MEDICION:

Trimestral

DESCRIPCION DEL FACTOR DE COMPARACION:

SE REALIZARON 708 VERIFICACIONES DE MEDIDAS MINIMAS DE SEGURIDAD EN MATERIA DE PROTECCION CIVIL

AMBITO GEOGRAFICO:

LOCALIDAD URBANA

COBERTURA:

178 847 HABITANTES

LÍNEA BASE

1000 VERIFICACIONES

Numero: NA 1.2

COMPORTAMIENTO DE LAS VARIABLES DURANTE EL TRIMESTRE: Abril-Junio

VARIABLE	UNIDAD DE MEDIDA	OPERACION	META ANUAL	AVANCE TRIMESTRAL				AVANCE ACUMULADO			
				Programado	%	Alcanzado	%	Programado	%	Alcanzado	%
Verificación de medidas de seguridad en establecimientos solicitadas	VERIFICACIONES	Sumable	1,000.00	400.00	40.00	0.00	0.00	800.00	80.00	844.00	105.50
Verificación de seguridad en establecimientos solicitados	VERIFICACIONES	Sumable	1,000.00	400.00	40.00	0.00	0.00	800.00	80.00	844.00	105.50

COMPORTAMIENTO DEL INDICADOR

DESCRIPCION DE LA META ANUAL

SE REALIZARAN VERIFICACIONES PARA EL CUMPLIMIENTO DE LAS MEDIDAS MINIMAS DE SEGURIDAD EN MATERIA DE PROTECCION CIVIL ASI COMO EVALUACIONES DE RIESGO

TRIMESTRE: Abril-Junio

META ANUAL	AVANCE TRIMESTRAL				AVANCE ACUMULADO			
	Programado	Alcanzado	EF%	SEMAFORO	Programado	Alcanzado	EF%	SEMAFORO
100.00	100.00	0.00	0.00	CRITICO	100.00	100.00	100.00	CRITICO

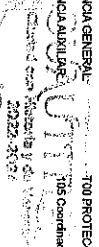
DESCRIPCION DE RESULTADOS Y JUSTIFICACION EN CASO DE VARIACION SUPERIOR A 10% RESPECTO A LO PROGRAMADO ESTE INDICADOR ESTABA PROGRAMADO PARA EL SEGUNDO TRIMESTRE PERO SE ADELANTO DEBIDO A QUE LA LEY ESTABLECE QUE LOS CENTROS DE TRABAJO CUENTAN CON UN PLAZO DE TRES MENSURAS PARA DAR RESPUESTA A LA SOLICITUD DE VISTO BUENO DE PROTECCION CIVIL

EVALUACION DEL INDICADOR

SE RECOMIENDA REALIZAR ACCIONES URGENTES ENCAMINADAS A CORREGIR EL FUNCIONAMIENTO DE LAS UNIDADES ADMINISTRATIVAS INVOLUCRADAS

DEPENDENCIA GENERAL: T00 PROTECCION CIVIL

DEPENDENCIA AUXILIAR: 106 Coordinación Municipal de Protección Civil, 106 Cuerpo de Bomberos



ELABORO

VO. BO.

LIC. FRANCISCO JAVIER ARIAS JAIMES

LIC. LORENA MARGARITA ESTRADA VILCHIS

FECHA DE ELABORACION: 17/07/2024

Folios: 138 de 416



MUNICIPIO DE CUAUTITLAN

POBm-08b FICHA TECNICA DE SEGUIMIENTO DE INDICADORES 2024 DE GESTIÓN O ESTRATEGICO

TIPO DE FICHA: OSFEM

PILAR DE DESARROLLO / EJE TRANSVERSAL:

3 Pilar 3: Territorial

TEMA DE DESARROLLO:

Riesgo y protección civil

PROGRAMA PRESUPUESTARIO:

01070201 Protección civil

PROYECTO PRESUPUESTARIO:

0107020102 Capacitación integral y actualización para la protección civil

OBJETIVO DEL PROGRAMA PRESUPUESTARIO:

010702010201 Prevención de riesgos y evaluación técnica de protección civil

DEPENDENCIA AUXILIAR:

Enfoca los proyectos que integran acciones dirigidas a la protección de la vida e integridad física de las personas, a través de la capacitación y organización de la sociedad, para evitar y reducir los daños por accidentes, sismos, desastres y catástrofes y fomentar la cultura de autoprotección, prevención y solidaridad en las labores de salud y recuperación entre la población, así como por

DEPENDENCIA AUXILIAR:

105 Coordinación Municipal de Protección Civil 106 Cuerpo de Bomberos

DEPENDENCIA AUXILIAR:

ESTRUCTURA DEL INDICADOR

NOMBRE DEL INDICADOR:

Porcentaje de valoraciones de riesgo por factores de vulnerabilidad

FÓRMULA DEL CÁLCULO:

(Valoración de riesgos emitidas / Valoración de riesgos solicitadas) * 100

INTERPRETACION:

EL INDICADOR NOS PROPORCIONA EL PORCENTAJE DE VALORACIONES DE RIESGO EMITIDAS ENTRE VALORACIONES DE RIESGO SOLICITADAS

DIMENSION QUE ATIENDE:

Eficiencia

SE REALIZARON 35 VALORACIONES DE RIESGO

FRECUENCIA DE MEDICIÓN: Trimestral

DESCRIPCION DEL FACTOR DE COMPARACION:

LOCALIDAD URBANA

AMBITO GEOGRAFICO:

178,847 HABITANTES

COBERTURA:

48 VALORACIONES DE RIESGO

LINEA BASE

NA 1.3

Numero: NA 1.3

COMPORTAMIENTO DE LAS VARIABLES DURANTE EL TRIMESTRE: Abril-Junio

VARIABLE	UNIDAD DE MEDIDA	OPERACION	META ANUAL	AVANCE TRIMESTRAL				AVANCE ACUMULADO			
				Programado	%	Alcanzado	%	Programado	%	Alcanzado	%
Valoración de riesgos emitidas	INSPECCIONES	Sumable	48.00	12.00	25.00	12.00	100.00	24.00	50.00	24.00	100.00
Valoración de riesgos solicitadas	INSPECCIONES	Consumible	48.00	48.00	100.00	48.00	100.00	48.00	100.00	48.00	100.00

COMPORTAMIENTO DEL INDICADOR DESCRIPCION DE LA META ANUAL

SE LLEVARAN A CABO INSPECCIONES OCULARES PARA VALORACION DE RIESGOS EN EL TERRITORIO MUNICIPAL

TRIMESTRE: Abril-Junio

META ANUAL	AVANCE TRIMESTRAL				AVANCE ACUMULADO			
	Programado	Alcanzado	EF%	SEMAFORO	Programado	Alcanzado	EF%	SEMAFORO
100.00	25.00	25.00	100.00	ACEPTABLE	50.00	50.00	100.00	ACEPTABLE


DESCRIPCION DE RESULTADOS Y JUSTIFICACION EN CASO DE VARIACION SUPERIOR A +/- 10 % RESPECTO A LO PROGRAMADO ESTE INDICADOR SE CUMPLIO SATISFACTORIAMENTE EN ESTE TRIMESTRE

EVALUACION DEL INDICADOR

SE RECOMIENDA SEGUIR TRABAJANDO EN EL MISMO SENTIDO EN LAS ACCIONES QUE ALIMENTAN EL INDICADOR, PARA MANTENER EL DESEMPEÑO EN UN NIVEL ACEPTABLE ORIENTADO A OBTENER LA MÁXIMA CALIFICACION EN LA EVALUACION

DEPENDENCIA GENERAL: 700 PROTECCION CIVIL

DEPENDENCIA AUXILIAR: 105 Coordinación Municipal de Protección Civil 106 Cuerpo de Bomberos



ELABORÓ

LIC. FRANCISCO JAVIER ARIAS JAIMES

VO. BO.

LIC. LORENA MARGARITA ESTRADA VILCHIS



FECHA DE ELABORACION: 17/07/2024

Hoja 139 de 416



MUNICIPIO DE CUAUTITLAN

Pbrm-08b FICHA TECNICA DE SEGUIMIENTO DE INDICADORES 2024 DE GESTIÓN O ESTRATEGICO

TIPO DE FICHA: OSFEM

PILAR DE DESARROLLO / E/LE TRANSVERSAL:

3 Pilar 3: Territorial

TEMA DE DESARROLLO:

Riesgo y protección civil

PROGRAMA PRESUPUESTARIO:

01070201 Protección civil

PROYECTO PRESUPUESTARIO:

010702010102 Capacitación integral y actualización para la protección civil

OBJETIVO DEL PROGRAMA PRESUPUESTARIO:

Prevenición de riesgos y evaluación técnica de protección civil

DEPENDENCIA GENERAL:

Engloba los proyectos que integran acciones dirigidas a la protección de la vida e integridad física de las personas, a través de la capacitación y organización de la sociedad para evitar y reducir los daños por accidentes, sismos, desastres y catástrofes y fomentar la cultura de autoprotección, prevención y solidaridad en las tareas de auxilio y recuperación entre la población, así como por

DEPENDENCIA AUXILIAR:

106 Coordinación Municipal de Protección Civil, 106 Cuerpo de Bomberos

DEPENDENCIA AUXILIAR:

106 Coordinación Municipal de Protección Civil, 106 Cuerpo de Bomberos

DEPENDENCIA AUXILIAR:

106 Coordinación Municipal de Protección Civil, 106 Cuerpo de Bomberos

DEPENDENCIA AUXILIAR:

106 Coordinación Municipal de Protección Civil, 106 Cuerpo de Bomberos

DEPENDENCIA AUXILIAR:

106 Coordinación Municipal de Protección Civil, 106 Cuerpo de Bomberos

DEPENDENCIA AUXILIAR:

106 Coordinación Municipal de Protección Civil, 106 Cuerpo de Bomberos

DEPENDENCIA AUXILIAR:

106 Coordinación Municipal de Protección Civil, 106 Cuerpo de Bomberos

DEPENDENCIA AUXILIAR:

106 Coordinación Municipal de Protección Civil, 106 Cuerpo de Bomberos

DEPENDENCIA AUXILIAR:

106 Coordinación Municipal de Protección Civil, 106 Cuerpo de Bomberos

DEPENDENCIA AUXILIAR:

106 Coordinación Municipal de Protección Civil, 106 Cuerpo de Bomberos

DEPENDENCIA AUXILIAR:

106 Coordinación Municipal de Protección Civil, 106 Cuerpo de Bomberos

DEPENDENCIA AUXILIAR:

106 Coordinación Municipal de Protección Civil, 106 Cuerpo de Bomberos

DEPENDENCIA AUXILIAR:

106 Coordinación Municipal de Protección Civil, 106 Cuerpo de Bomberos

DEPENDENCIA AUXILIAR:

106 Coordinación Municipal de Protección Civil, 106 Cuerpo de Bomberos

DEPENDENCIA AUXILIAR:

106 Coordinación Municipal de Protección Civil, 106 Cuerpo de Bomberos

DEPENDENCIA AUXILIAR:

106 Coordinación Municipal de Protección Civil, 106 Cuerpo de Bomberos

DEPENDENCIA AUXILIAR:

106 Coordinación Municipal de Protección Civil, 106 Cuerpo de Bomberos

DEPENDENCIA AUXILIAR:

106 Coordinación Municipal de Protección Civil, 106 Cuerpo de Bomberos

DEPENDENCIA AUXILIAR:

106 Coordinación Municipal de Protección Civil, 106 Cuerpo de Bomberos

DEPENDENCIA AUXILIAR:

106 Coordinación Municipal de Protección Civil, 106 Cuerpo de Bomberos

DEPENDENCIA AUXILIAR:

106 Coordinación Municipal de Protección Civil, 106 Cuerpo de Bomberos

DEPENDENCIA AUXILIAR:

106 Coordinación Municipal de Protección Civil, 106 Cuerpo de Bomberos

DEPENDENCIA AUXILIAR:

106 Coordinación Municipal de Protección Civil, 106 Cuerpo de Bomberos

DEPENDENCIA AUXILIAR:

106 Coordinación Municipal de Protección Civil, 106 Cuerpo de Bomberos

DEPENDENCIA AUXILIAR:

106 Coordinación Municipal de Protección Civil, 106 Cuerpo de Bomberos

DEPENDENCIA AUXILIAR:

106 Coordinación Municipal de Protección Civil, 106 Cuerpo de Bomberos

DEPENDENCIA AUXILIAR:

106 Coordinación Municipal de Protección Civil, 106 Cuerpo de Bomberos

DEPENDENCIA AUXILIAR:

106 Coordinación Municipal de Protección Civil, 106 Cuerpo de Bomberos

DEPENDENCIA AUXILIAR:

106 Coordinación Municipal de Protección Civil, 106 Cuerpo de Bomberos

DEPENDENCIA AUXILIAR:

106 Coordinación Municipal de Protección Civil, 106 Cuerpo de Bomberos

DEPENDENCIA AUXILIAR:

106 Coordinación Municipal de Protección Civil, 106 Cuerpo de Bomberos

DEPENDENCIA AUXILIAR:

106 Coordinación Municipal de Protección Civil, 106 Cuerpo de Bomberos

DEPENDENCIA AUXILIAR:

106 Coordinación Municipal de Protección Civil, 106 Cuerpo de Bomberos

DEPENDENCIA AUXILIAR:

106 Coordinación Municipal de Protección Civil, 106 Cuerpo de Bomberos

DEPENDENCIA AUXILIAR:

106 Coordinación Municipal de Protección Civil, 106 Cuerpo de Bomberos

DEPENDENCIA AUXILIAR:

106 Coordinación Municipal de Protección Civil, 106 Cuerpo de Bomberos

DEPENDENCIA AUXILIAR:

106 Coordinación Municipal de Protección Civil, 106 Cuerpo de Bomberos

DEPENDENCIA AUXILIAR:

106 Coordinación Municipal de Protección Civil, 106 Cuerpo de Bomberos

DEPENDENCIA AUXILIAR:

106 Coordinación Municipal de Protección Civil, 106 Cuerpo de Bomberos

DEPENDENCIA AUXILIAR:

106 Coordinación Municipal de Protección Civil, 106 Cuerpo de Bomberos

DEPENDENCIA AUXILIAR:

106 Coordinación Municipal de Protección Civil, 106 Cuerpo de Bomberos

DEPENDENCIA AUXILIAR:

106 Coordinación Municipal de Protección Civil, 106 Cuerpo de Bomberos

DEPENDENCIA AUXILIAR:

106 Coordinación Municipal de Protección Civil, 106 Cuerpo de Bomberos

VARIABLE	UNIDAD DE MEDIDA	OPERACION	AVANCE TRIMESTRAL		AVANCE ACUMULADO	
			Programado	%	Alcanzado	%
Convenios suscritos para habilitar refugios temporales	GESTION	Sumable	0.00	0.00	0.00	0.00
Convenios gestionados para habilitar refugios temporales	GESTION	Sumable	0.00	0.00	0.00	0.00

COMPORTAMIENTO DEL INDICADOR DESCRIPCION DE LA META ANUAL

NO APLICA PARA EL EJERCICIO FISCAL 2024

TRIMESTRE: Abril-Junio

META ANUAL	AVANCE TRIMESTRAL			AVANCE ACUMULADO		
	Programado	Alcanzado	EF%	Programado	Alcanzado	EF%
0.00	0.00	0.00	0.00	0.00	0.00	0.00

DESCRIPCION DE RESULTADOS Y JUSTIFICACION EN CASO DE VARIACION SUPERIOR A 10% RESPECTO A LO PROGRAMADO ESTE INDICADOR NO APLICA PARA ESTE EJERCICIO FISCAL 2024

EVALUACION DEL INDICADOR

SE RECOMIENDA SEGUIR TRABAJANDO EN EL MISMO SENTIDO EN LAS ACCIONES QUE ALIMENTAN EL INDICADOR, PARA MANTENER EL DESEMPEÑO EN UN NIVEL ACEPTABLE ORIENTANDO A OBTENER LA MÁXIMA CALIFICACION EN LA EVALUACION

DEPENDENCIA GENERAL: T00 PROTECCION CIVIL

DEPENDENCIA AUXILIAR: 106 Coordinación Municipal de Protección Civil, 106 Cuerpo de Bomberos

SECRETARÍA DE GOBIERNO MUNICIPAL

SECRETARÍA DE GOBIERNO MUNICIPAL

ELABORÓ

VO. BO.

LIC. FRANCISCO JAVIER ARIAS JAINES

LIC. LORENA MARGARITA ESTRADA VILCHIS

FECHA DE ELABORACION: 17/07/2024

Hoja: 140 de 416



MUNICIPIO DE CUAUTITLAN

PRM-08b FICHA TECNICA DE SEGUIMIENTO DE INDICADORES 2024 DE GESTION O ESTRATEGICO

TIPO DE FICHA:

OSFEM

PIAR DE DESARROLLO / EJE TRANSVERSAL:

3 Pilar 3: Territorial
Riesgo y protección civil.

TEMA DE DESARROLLO:

01070201 Protección civil

PROGRAMA PRESUPUESTARIO:

0107020102

PROYECTO PRESUPUESTARIO:

Capacitación integral y actualización para la protección civil

OBJETIVO DEL PROGRAMA PRESUPUESTARIO:

010702010201 Prevención de riesgos y evaluación técnica de protección civil
010702010303 Difusión y comunicación para la protección civil
Ejemplar los proyectos que integran acciones dirigidas a la protección de la vida e integridad física de las personas, a través de la capacitación y organización de la sociedad, para evitar y reducir los daños por accidentes, siniestros, desastres y catástrofes y fomentar la cultura de autoprotección, prevención y solidaridad en las tareas de auxilio y recuperación entre la población, así como por

DEPENDENCIA GENERAL:

106 Coordinación Municipal de Bomberos

DEPENDENCIA AUXILIAR:

106 Coordinación Municipal de Protección Civil, 106 Cuerpo de Bomberos

ESTRUCTURA DEL INDICADOR

NOMBRE DEL INDICADOR:

Porcentaje de escuelas con Programa Escolar de Protección Civil vigente.

FÓRMULA DEL CÁLCULO:

(Total de escuelas con Programa Escolar de Protección Civil vigente/ Total de escuelas en el municipio)*100

INTERPRETACIÓN:

EL INDICADOR NOS PROPORCIONA EL PORCENTAJE DE ESCUELAS CON PROGRAMA DE PROTECCION CIVIL VIGENTE ENTRE LAS ESCUELAS DEL MUNICIPIO

DIMENSION QUE ATIENDE:

Eficiencia

FRECUENCIA DE MEDICIÓN:

Trimestral

DESCRIPCIÓN DEL FACTOR DE COMPARACIÓN:

5 ESCUELAS CON PROGRAMA VIGENTE

AMBITO GEOGRAFICO:

LOCALIDAD URBANA

COBERTURA:

178,847 HABITANTES

LÍNEA BASE:

8 PROGRAMAS VIGENTES

Numero: NA 1.5

VARIABLE	UNIDAD DE MEDIDA	OPERACION	META ANUAL	AVANCE TRIMESTRAL		AVANCE ACUMULADO	
				Programado	%	Alcanzado	%
(Total de escuelas con Programa Escolar de Protección Civil vigente/ Total de escuelas en el municipio)	VISTA	Sumable	8,00	4,00	50,00	0,00	0,00
Total de escuelas en el municipio	VISTA	Contable	20,00	20,00	100,00	20,00	100,00

DESCRIPCION DEL INDICADOR

COMPORTAMIENTO DE LA META ANUAL

SE LLEVARA CABO VISTAS A LAS ESCUELAS DEL SECTOR PUBLICO Y PRIVADO CON EL FIN DE VERIFICAR EL CUMPLIMIENTO DE LA ELABORACION VALIDACION Y OPERACION DEL PROGRAMA DE PROTECCION CIVIL

TRIMESTRE: Abril-Junio

META ANUAL	AVANCE TRIMESTRAL			AVANCE ACUMULADO		
	Programado	Alcanzado	EF%	Programado	Alcanzado	EF%
40,00	20,00	0,00	0,00	40,00	20,00	50,00

DESCRIPCION DE RESULTADOS Y JUSTIFICACION EN CASO DE VARIACION SUPERIOR A 10 % RESPECTO AL O PROGRAMADO ESTE INDICADOR SE NO SE CUMPLIO SATISFACTORIAMENTE PARA ESTE TRIMESTRE DEBIDO A LA VEDA ELECTORAL Y A LA CONTINGENCIA AMBIENTAL

EVALUACION DEL INDICADOR

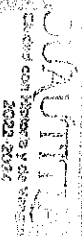
SE RECOMIENDA REALIZAR ACCIONES URGENTES ENCAMINADAS A CORREGIR EL FUNCIONAMIENTO DE LAS UNIDADES ADMINISTRATIVAS INVOLUCRADAS

DEPENDENCIA GENERAL:

106 PROTECCION CIVIL


DEPENDENCIA AUXILIAR:

106 Coordinación Municipal de Protección Civil, 106 Cuerpo de Bomberos



ELABORÓ

LIC. FRANCISCO JAVIER ARIAS JAIMES



VO. BO.

LIC. LORENA MARGARITA ESTRADA VILCHIS

FECHA DE ELABORACION: 17/07/2024

Hoja: 141 de 418



MUNICIPIO DE CUAUTITLAN

PRM-081 FICHA TECNICA DE SEGUIMIENTO DE INDICADORES 2024 DE GESTIÓN O ESTRATEGICO

TIPO DE FICHA: OSFEM

PILAR DE DESARROLLO / EJE TRANSVERSAL:

3 Pilar 3: Territorial

TEMA DE DESARROLLO:

Riesgo y protección civil

PROGRAMA PRESUPUESTARIO:

01070201 Protección civil

PROYECTO PRESUPUESTARIO:

010702010102 Capacitación integral y actualización para la protección civil

010702010103 Difusión y comunicación para la protección civil

OBJETIVO DEL PROGRAMA PRESUPUESTARIO:

Enfoca los proyectos que integran acciones dirigidas a la protección de la vida e integridad física de las personas, a través de la capacitación y organización de la sociedad, para evitar y reducir los daños por accidentes, sismos, desastres y catástrofes y fomentar la cultura de autoprotección, prevención y solidaridad en las tareas de auxilio y recuperación entre la población, así como por...

105 Coordinación Municipal de Protección Civil 106 Cuerpo de Bomberos

DEPENDENCIA GENERAL:

ESTRUCTURA DEL INDICADOR

NOMBRE DEL INDICADOR:

Porcentaje de cursos de inducción a la protección civil impartidos.

FÓRMULA DEL CÁLCULO:

(Cursos de inducción a la protección civil impartidos / Cursos de inducción a la protección civil programados) * 100

INTERPRETACIÓN:

EL INDICADOR NOS PROPORCIONA EL PORCENTAJE DE CURSOS DE INDUCCIÓN A LA PROTECCIÓN CIVIL IMPARTIDOS ENTRE LOS CURSOS DE INDUCCIÓN A LA PROTECCIÓN CIVIL

DIMENSIÓN QUE ATIENDE:

Eficiencia

FRECUENCIA DE MEDICIÓN:

Trimestral

DESCRIPCIÓN DEL FACTOR DE COMPARACIÓN:

SE REALIZARON 3 ACCIONES PARA LA CAPACITACIÓN DE LA POBLACION EN MATERIA DE PROTECCION CIVIL

AMBITO GEOGRAFICO:

LOCALIDAD URBANA

COBERTURA:

178,847 HABITANTES

LINEA BASE

3 PLATICAS O CAPACITACIONES

Numero: NA 21

COMPORTAMIENTO DE LAS VARIABLES DURANTE EL TRIMESTRE Abril-Junio

VARIABLE	UNIDAD DE MEDIDA	OPERACION	META ANUAL	AVANCE TRIMESTRAL		AVANCE ACUMULADO					
				Programado	%	Alcanzado	%				
Cursos de inducción a la protección civil impartidos	PLATICAS	Sumable	8.00	2.00	25.00	4.00	200.00	4.00	50.00	6.00	150.00
Cursos de inducción a la protección civil programados	PLATICAS	Sumable	8.00	2.00	25.00	4.00	200.00	4.00	50.00	6.00	150.00

COMPORTAMIENTO DEL INDICADOR DESCRIPCIÓN DE LA META ANUAL

SE LLEVARA A CABO CAPACITACION INTEGRAL A LA POBLACION EN MATERIA DE PROTECCION CIVIL

TRIMESTRE: Abril-Junio

META ANUAL	AVANCE TRIMESTRAL				AVANCE ACUMULADO			
	Programado	Alcanzado	EF%	SEMAFORO	Programado	Alcanzado	EF%	SEMAFORO
100.00	100.00	100.00	100.00	ACEPTABLE	100.00	100.00	100.00	ACEPTABLE

DESCRIPCIÓN DE RESULTADOS Y JUSTIFICACIÓN EN CASO DE VARIACIÓN SUPERIOR A ± 10% RESPECTO A LO PROGRAMADO ESTE INDICADOR SE CUMPLIO SATISFACTORIAMENTE PARA ESTE TRIMESTRE

EVALUACIÓN DEL INDICADOR

SE RECOMIENDA SEGUIR TRABAJANDO EN EL MISMO SENTIDO EN LAS ACCIONES QUE ALIMENTAN EL INDICADOR, PARA MANTENER EL DESEMPEÑO EN UN NIVEL ACEPTABLE ORIENTADO A OBTENER LA MÁXIMA CALIFICACIÓN EN LA EVALUAC

DEPENDENCIA GENERAL:

100 PROTECCIÓN CIVIL

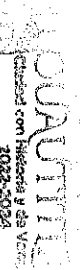
DEPENDENCIA AUXILIAR:

105 Coordinación Municipal de Protección Civil 106 Cuerpo de Bomberos



ELABORÓ

VO. BO.



2022-2024

LIC. FRANCISCO JAVIER ARIAS JAIMES

LIC. LORENA MARGARITA ESTRADA VILCHIS

FECHA DE ELABORACION: 17/07/2024

Hoja: 142 de 416



MUNICIPIO DE CUAUTTLAN

PRM-08b FICHA TECNICA DE SEGUIMIENTO DE INDICADORES 2024 DE GESTION O ESTRATEGICO

TIPO DE FICHA: OSFEM

PILAR DE DESARROLLO / EJE TRANSVERSAL:

3 Pilar 3: Territorial

TEMA DE DESARROLLO:

Riesgo y protección civil.

PROGRAMA PRESUPUESTARIO:

0107201 Protección civil

PROYECTO PRESUPUESTARIO:

01072010102 Capacitación integral y actualización para la protección civil

01072010103 Difusión y comunicación para la protección civil

OBJETIVO DEL PROGRAMA PRESUPUESTARIO:

Enfocar los proyectos que integran acciones dirigidas a la protección de la vida e integridad física de las personas, a través de la capacitación y organización de la sociedad, para evitar y reducir los daños por accidentes, siniestros, desastres y catástrofes y fomentar la cultura de autoprotección, prevención y solidaridad en las tareas de auxilio y recuperación entre la población, así como por:

DEPENDENCIA AUXILIAR:

108 Coordinación Municipal de Protección Civil, 106 Cuerpo de Bomberos

ESTRUCTURA DEL INDICADOR

NOMBRE DEL INDICADOR:

Porcentaje de eventos de promoción de la cultura de protección civil realizadas.

FÓRMULA DEL CÁLCULO:

(Eventos de promoción de la cultura de calles limpias realizados/eventos de promoción de la cultura de calles limpias programados)*100

INTERPRETACION:

EL INDICADOR NOS PROPORCIONA EL PORCENTAJE DE PROMOCION DE LA CULTURA DE CALLES LIMPIAS REALIZADAS ENTRE EVENTOS DE PROMOCION DE LA CULTURA DE CALLES LIMPIAS

DIMENSION QUE ATIENDE:

Eficiencia

DESCRIPCION DEL FACTOR DE COMPARACION:

NO APLICA

AMBITO GEOGRAFICO:

LOCALIDAD URBANA

COBERTURA:

178,847 HABITANTES

LINEA BASE:

NO APLICA

Numero:

NA 22

COMPORTAMIENTO DE LAS VARIABLES DURANTE EL TRIMESTRE Abril-Junio

VARIABLE	UNIDAD DE MEDIDA	OPERACION	META ANUAL	AVANCE TRIMESTRAL		AVANCE ACUMULADO	
				Programado	%	Alcanzado	%
Eventos de promoción de la cultura de calles limpias realizados	PROMOCION	Sumado	0.00	0.00	0.00	0.00	0.00
Eventos de promoción de la cultura de calles limpias programados	PROMOCION	Sumado	0.00	0.00	0.00	0.00	0.00

COMPORTAMIENTO DEL INDICADOR DESCRIPCION DE LA META ANUAL

NO APLICA PARA EL EJERCICIO FISCAL 2024

TRIMESTRE: Abril-Junio

META ANUAL	AVANCE TRIMESTRAL		AVANCE ACUMULADO	
	Programado	Alcanzado	Programado	Alcanzado
0.00	0.00	0.00	0.00	0.00

DESCRIPCION DE RESULTADOS Y JUSTIFICACION EN CASO DE VARIACION SUPERIOR A +/-10% RESPECTO A LO PROGRAMADO ESTE INDICADOR NO APLICA PARA ESTE EJERCICIO FISCAL 2024

EVALUACION DEL INDICADOR

SE RECOMIENDA SEGUIR TRABAJANDO EN EL MISMO SENTIDO EN LAS ACCIONES QUE ALIMENTAN EL INDICADOR, PARA MANTENER EL DESEMPEÑO EN UN NIVEL ACEPTABLE ORIENTANDO A OBTENER LA MAXIMA CALIFICACION EN LA EVALUACION


DEPENDENCIA GENERAL: T00 PROTECCION CIVIL

DEPENDENCIA AUXILIAR: 108 Coordinación Municipal de Protección Civil, 106 Cuerpo de Bomberos



ELABORÓ

VO. BO.



VO. BO.

LIC. FRANCISCO JAVIER ARIAS JIMIES

LIC. LORENA MARGARITA ESTRADA VILCHIS

FECHA DE ELABORACION: 17/07/2024

Hoja: 143 de 418



MUNICIPIO DE CUAUTITLAN

Pbrm-08b FICHA TECNICA DE SEGUIMIENTO DE INDICADORES 2024 DE GESTIÓN O ESTRATEGICO

TIPO DE FICHA: OSFEM

PILAR DE DESARROLLO / E/LE TRANSVERSAL:

3 Pilar 3: Territorial

TEMA DE DESARROLLO:

Riesgo y protección civil

PROGRAMA PRESUPUESTARIO:

01070201 Protección civil

PROYECTO PRESUPUESTARIO:

010702010102 Capacitación integral y actualización para la protección civil

OBJETIVO DEL PROGRAMA PRESUPUESTARIO:

010702010201 Prevención de riesgos y evaluación técnica de protección civil

010702010103

Difusión y comunicación para la protección civil

DEPENDENCIA GENERAL:

010702010303 Coordinación de atención de emergencias y desastres

DEPENDENCIA AUXILIAR:

106 Coordinación Municipal de Protección Civil, 106 Cuerpo de Bomberos

DEPENDENCIA AUXILIAR:

106 Coordinación Municipal de Protección Civil, 106 Cuerpo de Bomberos

NOMBRE DEL INDICADOR:

Porcentaje de cursos de prevención y combate de incendios impartidos

ESTRUCTURA DEL INDICADOR

FÓRMULA DEL CÁLCULO:

(Cursos de prevención y combate de incendios impartidos / Cursos de prevención y combate de incendios programados) * 100

INTERPRETACIÓN:

EL INDICADOR NOS PROPORCIONA EL PORCENTAJE DE CURSOS DE PREVENCIÓN Y COMBATE DE INCENDIOS IMPARTIDOS ENTRE CURSOS DE PREVENCIÓN DE INCENDIOS

DIMENSIÓN QUE ATIENDE:

Eficiencia

FRECUENCIA DE MEDICIÓN:

Trimestral

DESCRIPCIÓN DEL FACTOR DE COMPARACIÓN:

6 CURSOS DE COMBATE DE INCENDIOS

AMBITO GEOGRAFICO:

LOCALIDAD URBANA

COBERTURA:

178,847 HABITANTES

LÍNEA BASE:

4 CURSOS

Número: NA 23

VARIABLE	UNIDAD DE MEDIDA	OPERACION	META ANUAL	AVANCE TRIMESTRAL		AVANCE ACUMULADO	
				Programado	%	Alcanzado	%
Cursos de prevención y combate de incendios impartidos	CAPACITACION	Sumable	4.00	1.00	25.00	1.00	100.00
Cursos de prevención y combate de incendios programados	CAPACITACION	Sumable	6.00	2.00	33.33	2.00	100.00

COMPORTAMIENTO DE LAS VARIABLES DURANTE EL TRIMESTRE: Abril-Junio

COMPORTAMIENTO DEL INDICADOR

DESCRIPCION DE LA META ANUAL

SE LLEVARAN A CABO CAPACITACION A LA POBLACION SOBRE LA PREVENCIÓN Y COMBATE DE INCENDIOS

META ANUAL	AVANCE TRIMESTRAL		AVANCE ACUMULADO					
	Programado	Alcanzado	EP%	SEMAFORO	Programado	Alcanzado	EP%	SEMAFORO
66.67	50.00	50.00	100.00	ACEPTABLE	66.67	75.00	112.49	ACEPTABLE

DESCRIPCION DE RESULTADOS Y JUSTIFICACION EN CASO DE VARIACION SUPERIOR A +10 % RESPECTO A LO PROGRAMADO

ESTE INDICADOR SE CUMPLIO SATISFACTORIAMENTE PARA ESTE TRIMESTRE

EVALUACION DEL INDICADOR

SE RECOMIENDA SEGUIR TRABAJANDO EN EL MISMO SENTIDO EN LAS ACCIONES QUE ALIMENTAN EL INDICADOR, PARA MANTENER EL DESEMPEÑO EN UN NIVEL ACEPTABLE ORIENTADO A OBTENER LA MÁXIMA CALIFICACION EN LA EVALUACION

DEPENDENCIA GENERAL:

T00 PROTECCION CIVIL

DEPENDENCIA AUXILIAR:

106 Coordinación Municipal de Protección Civil, 106 Cuerpo de Bomberos

DEPENDENCIA AUXILIAR:

T00 PROTECCION CIVIL

106 Coordinación Municipal de Protección Civil, 106 Cuerpo de Bomberos

CONFORMACION PLANEACION Y CONTROL

CONFORMACION PLANEACION Y CONTROL

ELABORÓ

VO. BO.

LIC. FRANCISCO JAVIER ARIAS JAINES

LIC. LORENA MARGARITA ESTRADA VILCHIS

FECHA DE ELABORACION 17/07/2024

Hoja 144 de 416



MUNICIPIO DE CUAUHTLAN

PBRM-08B FICHA TECNICA DE SEGUIMIENTO DE INDICADORES 2024 DE GESTION O ESTRATEGICO

TIPO DE FICHA: OSFEM

PILAR DE DESARROLLO / EJE TRANSVERSAL:

3 Pilar 3: Territorial

TEMA DE DESARROLLO:

Riesgo y protección civil

PROGRAMA PRESUPUESTARIO:

01070201 Protección civil

PROYECTO PRESUPUESTARIO:

010702010102 Capacitación Integral y actualización para la protección civil

OBJETIVO DEL PROGRAMA PRESUPUESTARIO:

010702010201 Prevención de riesgos y evaluación técnica de protección civil

DEPENDENCIA GENERAL:

010702010303 Difusión y comunicación para la protección civil

DEPENDENCIA AUXILIAR:

010702010303 Coordinación de atención de emergencias y desastres

DEPENDENCIA AUXILIAR:

106 Coordinación Municipal de Protección Civil 106 Cuerpo de Bomberos

DEPENDENCIA AUXILIAR:

106 Coordinación Municipal de Protección Civil 106 Cuerpo de Bomberos

NOMBRE DEL INDICADOR:

Porcentaje de cursos de primeros auxilios impartidos.

FORMULA DEL CALCULO:

(Cursos de primeros auxilios impartidos / cursos de primeros auxilios programados) * 100

INTERPRETACION:

EL INDICADOR NOS PROPORCIONA EL PORCENTAJE DE CURSOS DE PRIMEROS AUXILIOS IMPARTIDOS ENTRE CURSOS DE PRIMEROS AUXILIOS PROGRAMADOS

DIMENSION QUE ATIENDE:

Eficiencia

FRECUENCIA DE MEDICION:

Trimestral

DESCRIPCION DEL FACTOR DE COMPARACION:

SE REALIZARON 6 ACCIONES PARA LA CAPACITACION DE LA POBLACION EN MATERIA DE PRIMEROS AUXILIOS

AMBITO GEOGRAFICO:

LOCALIDAD URBANA

COBERTURA:

176,847 HABITANTES

LINEA BASE:

4 CAPACITACIONES

Numero:

NA 24

COMPORTAMIENTO DE LAS VARIABLES DURANTE EL TRIMESTRE: Abril-Junio

VARIABLE	UNIDAD DE MEDIDA	OPERACION	META ANUAL	AVANCE TRIMESTRAL		AVANCE ACUMULADO	
				Programado	%	Alcanzado	%
Cursos de primeros auxilios impartidos	CAPACITACION	Sumable	4.00	1.00	25.00	1.00	100.00
Cursos de primeros auxilios programados	CAPACITACION	Cremento	4.00	4.00	100.00	4.00	100.00

COMPORTAMIENTO DEL INDICADOR

DESCRIPCION DE LA META ANUAL

SE LLEVARAN A CABO CAPACITACION INTEGRAL A LA POBLACION EN MATERIA DE PROTECCION CIVIL

TRIMESTRE: Abril-Junio

META ANUAL	AVANCE TRIMESTRAL				AVANCE ACUMULADO			
	Programado	Alcanzado	EF%	SEMAFORO	Programado	Alcanzado	EF%	SEMAFORO
100.00	25.00	25.00	100.00	ACEPTABLE	50.00	50.00	100.00	ACEPTABLE

DESCRIPCION DE RESULTADOS Y JUSTIFICACION EN CASO DE VARIACION SUPERIOR A +/- 10 % RESPECTO A LO PROGRAMADO

ESTE INDICADOR SE CUMPLIO SATISFACTORIAMENTE PARA ESTE TRIMESTRE

EVALUACION DEL INDICADOR

SE RECOMIENDA SEGUIR TRABAJANDO EN EL MISMO SENTIDO EN LAS ACCIONES QUE ALIMENTAN EL INDICADOR, PARA MANTENER EL DESEMPEÑO EN UN NIVEL ACEPTABLE ORIENTADO A OBTENER LA MÁXIMA CALIFICACION EN LA EVALUACION

DEPENDENCIA GENERAL:

100 PROTECCION CIVIL

DEPENDENCIA AUXILIAR:

106 Coordinación Municipal de Protección Civil 106 Cuerpo de Bomberos



ELABORO

LIC. FRANCISCO JAVIER ARIAS JAIMES



VO. BO.

LIC. LORENA MARGARITA ESTRADA VILCHIS

FECHA DE ELABORACION: 17/07/2024

Hoja: 145 de 416



MUNICIPIO DE QUAUTITLAN

Pbfm-08b FICHA TECNICA DE SEGUIMIENTO DE INDICADORES 2024 DE GESTIÓN O ESTRATEGICO

TIPO DE FICHA: OSFEM

PILAR DE DESARROLLO / E/IE TRANSVERSAL: 3 Pilar 3: Territorial

TEMA DE DESARROLLO: Riesgo y protección civil.

PROGRAMA PRESUPUESTARIO: 0107201 Protección civil

PROYECTO PRESUPUESTARIO: 01072010102 Capacitación integral y actualización para la protección civil

01072010201 Prevención de riesgos y evaluación técnica de protección civil

01072010303 Coordinación de atención de emergencias y desastres

106 Coordinación Municipal de Protección Civil 106 Cuerpo de Bomberos

ESTRUCTURA DEL INDICADOR

NOMBRE DEL INDICADOR: Porcentaje de cursos de prevención de accidentes en la escuela y el hogar impartido.
 FÓRMULA DEL CÁLCULO: (Cursos impartidos / Cursos programados) * 100
 INTERPRETACIÓN: EL INDICADOR NOS PROPORCIONA EL PORCENTAJE DE CURSOS IMPARTIDOS ENTRE CURSOS PROGRAMADOS
 DIMENSIÓN QUE ATIENDE: Eficiencia
 DESCRIPCIÓN DEL FACTOR DE COMPARACIÓN: SE REALIZARON 8 ACCIONES PARA CAPACITACION DE LA POBLACION
 AMBITO GEOGRAFICO: LOCALIDAD URBANA
 COBERTURA: 178 847 HABITANTES
 LINEA BASE: 4 CURSOS O CAPACITACIONES
 Numero: NA 26

COMPORTAMIENTO DE LAS VARIABLES DURANTE EL TRIMESTRE Abril-Junio

VARIABLE	UNIDAD DE MEDIDA	OPERACION	AVANCE TRIMESTRAL		AVANCE ACUMULADO	
			Programado	%	Programado	%
Cursos Impartidos	CAPACITACION	Sumable	4.00	1.00	25.00	400.00
Cursos programados	CAPACITACION	Constante	4.00	4.00	100.00	100.00

COMPORTAMIENTO DEL INDICADOR

SE IMPARTIRAN CURSOS A LA POBLACION INFANTIL DE PREVENCIÓN DE ACCIDENTES EN LA ESCUELA Y EL HOGAR



TRIMESTRE: Abril-Junio

META ANUAL	AVANCE TRIMESTRAL		AVANCE ACUMULADO	
	Programado	Alcanzado	Programado	Alcanzado
100.00	25.00	100.00	50.00	225.00

DESCRIPCIÓN DE RESULTADOS Y JUSTIFICACIÓN EN CASO DE VARIACIÓN SUPERIOR A ± 10 % RESPECTO AL O PROGRAMADO ESTE INDICADOR SE CUMPLIÓ SATISFACTORIAMENTE PARA ESTE TRIMESTRE

EVALUACION DEL INDICADOR

SE RECOMIENDA SEGUIR TRABAJANDO EN EL MISMO SENTIDO EN LAS ACCIONES QUE ALIMENTAN EL INDICADOR, PARA MANTENER EL DESEMPEÑO EN UN NIVEL ACEPTABLE ORIENTANDO A OBTENER LA MÁXIMA CALIFICACION EN LA EVALUACION GENERAL DEPENDENCIA AUXILIAR: T00 PROTECCION CIVIL



ELABORÓ

V.O. BO.

LIC. FRANCISCO JAVIER ARIAS JAIMES

LIC. LORENA MARGARITA ESTRADA VILCHIS

FECHA DE ELABORACION: 17/07/2024

Hoja: 147 de 416



MUNICIPIO DE CUAUTITLAN

PDRn-08b FICHA TECNICA DE SEGUIMIENTO DE INDICADORES 2024 DE GESTIÓN O ESTRATEGICO

TIPO DE FICHA: OSFEM

PILAR DE DESARROLLO / EJE TRANSVERSAL:

3 Pilar 3: Territorial

TEMA DE DESARROLLO:

Riesgo y protección civil

PROGRAMA PRESUPUESTARIO:

01072001 Protección civil

PROYECTO PRESUPUESTARIO:

0107202010102 Capacitación Integral y actualización para la protección civil

0107202010103

Difusión y comunicación para la protección civil

OBJETIVO DEL PROGRAMA PRESUPUESTARIO:

Prevenición de riesgos y evaluación técnica de protección civil

0107202010303

Coordinación de atención de emergencias y desastres

DEPENDENCIA GENERAL:

Engloba los proyectos que integran acciones dirigidas a la protección de la vida e integridad física de las personas, a través de la capacitación y organización de la sociedad, para evitar y reducir los daños por accidentes, siniestros, desastres y catástrofes y fomentar la cultura de autoprotección, prevención y solidaridad en las tareas de auxilio y recuperación entre la población, así como prot

DEPENDENCIA AUXILIAR:

106 Coordinación Municipal de Protección Civil 106 Cuerpo de Bomberos

DEPENDENCIA AUXILIAR:

106 Coordinación Municipal de Protección Civil 106 Cuerpo de Bomberos

DEPENDENCIA AUXILIAR:

106 Coordinación Municipal de Protección Civil 106 Cuerpo de Bomberos

DEPENDENCIA AUXILIAR:

106 Coordinación Municipal de Protección Civil 106 Cuerpo de Bomberos

DEPENDENCIA AUXILIAR:

106 Coordinación Municipal de Protección Civil 106 Cuerpo de Bomberos

DEPENDENCIA AUXILIAR:

106 Coordinación Municipal de Protección Civil 106 Cuerpo de Bomberos

DEPENDENCIA AUXILIAR:

106 Coordinación Municipal de Protección Civil 106 Cuerpo de Bomberos

DEPENDENCIA AUXILIAR:

106 Coordinación Municipal de Protección Civil 106 Cuerpo de Bomberos

DEPENDENCIA AUXILIAR:

106 Coordinación Municipal de Protección Civil 106 Cuerpo de Bomberos

DEPENDENCIA AUXILIAR:

106 Coordinación Municipal de Protección Civil 106 Cuerpo de Bomberos

DEPENDENCIA AUXILIAR:

106 Coordinación Municipal de Protección Civil 106 Cuerpo de Bomberos

DEPENDENCIA AUXILIAR:

106 Coordinación Municipal de Protección Civil 106 Cuerpo de Bomberos

DEPENDENCIA AUXILIAR:

106 Coordinación Municipal de Protección Civil 106 Cuerpo de Bomberos

DEPENDENCIA AUXILIAR:

106 Coordinación Municipal de Protección Civil 106 Cuerpo de Bomberos

DEPENDENCIA AUXILIAR:

106 Coordinación Municipal de Protección Civil 106 Cuerpo de Bomberos

DEPENDENCIA AUXILIAR:

106 Coordinación Municipal de Protección Civil 106 Cuerpo de Bomberos

DEPENDENCIA AUXILIAR:

106 Coordinación Municipal de Protección Civil 106 Cuerpo de Bomberos

DEPENDENCIA AUXILIAR:

106 Coordinación Municipal de Protección Civil 106 Cuerpo de Bomberos

DEPENDENCIA AUXILIAR:

106 Coordinación Municipal de Protección Civil 106 Cuerpo de Bomberos

DEPENDENCIA AUXILIAR:

106 Coordinación Municipal de Protección Civil 106 Cuerpo de Bomberos

DEPENDENCIA AUXILIAR:

106 Coordinación Municipal de Protección Civil 106 Cuerpo de Bomberos

DEPENDENCIA AUXILIAR:

106 Coordinación Municipal de Protección Civil 106 Cuerpo de Bomberos

DEPENDENCIA AUXILIAR:

106 Coordinación Municipal de Protección Civil 106 Cuerpo de Bomberos

DEPENDENCIA AUXILIAR:

106 Coordinación Municipal de Protección Civil 106 Cuerpo de Bomberos

DEPENDENCIA AUXILIAR:

106 Coordinación Municipal de Protección Civil 106 Cuerpo de Bomberos

DEPENDENCIA AUXILIAR:

106 Coordinación Municipal de Protección Civil 106 Cuerpo de Bomberos

DEPENDENCIA AUXILIAR:

106 Coordinación Municipal de Protección Civil 106 Cuerpo de Bomberos

DEPENDENCIA AUXILIAR:

106 Coordinación Municipal de Protección Civil 106 Cuerpo de Bomberos

DEPENDENCIA AUXILIAR:

106 Coordinación Municipal de Protección Civil 106 Cuerpo de Bomberos

DEPENDENCIA AUXILIAR:

106 Coordinación Municipal de Protección Civil 106 Cuerpo de Bomberos

DEPENDENCIA AUXILIAR:

106 Coordinación Municipal de Protección Civil 106 Cuerpo de Bomberos

DEPENDENCIA AUXILIAR:

106 Coordinación Municipal de Protección Civil 106 Cuerpo de Bomberos

DEPENDENCIA AUXILIAR:

106 Coordinación Municipal de Protección Civil 106 Cuerpo de Bomberos

DEPENDENCIA AUXILIAR:

106 Coordinación Municipal de Protección Civil 106 Cuerpo de Bomberos

DEPENDENCIA AUXILIAR:

106 Coordinación Municipal de Protección Civil 106 Cuerpo de Bomberos

DEPENDENCIA AUXILIAR:

106 Coordinación Municipal de Protección Civil 106 Cuerpo de Bomberos

DEPENDENCIA AUXILIAR:

106 Coordinación Municipal de Protección Civil 106 Cuerpo de Bomberos

DEPENDENCIA AUXILIAR:

106 Coordinación Municipal de Protección Civil 106 Cuerpo de Bomberos

DEPENDENCIA AUXILIAR:

106 Coordinación Municipal de Protección Civil 106 Cuerpo de Bomberos

DEPENDENCIA AUXILIAR:

106 Coordinación Municipal de Protección Civil 106 Cuerpo de Bomberos

VARIABLE	UNIDAD DE MEDIDA	OPERACION	META ANUAL	AVANCE TRIMESTRAL		AVANCE ACUMULADO	
				Programado	%	Alcanzado	%
Fenómenos perturbadores atendidos	REPORTES	Sumable	12.00	3.00	25.00	3.00	100.00
Fenómenos perturbadores presentados	REPORTES	Sumable	12.00	3.00	25.00	3.00	100.00

COMPORTAMIENTO DE LAS VARIABLES DURANTE EL TRIMESTRE: Abril-Junio

DESCRIPCIÓN DE LA META ANUAL

COMPORTAMIENTO DEL INDICADOR

DESCRIPCIÓN DE LA META ANUAL


COMPORTAMIENTO DEL INDICADOR

META ANUAL	AVANCE TRIMESTRAL		AVANCE ACUMULADO	
	Programado	Alcanzado	Programado	Alcanzado
100.00	100.00	100.00	100.00	100.00

SE RECOMIENDA SEGUIR TRABAJANDO EN EL MISMO SENTIDO EN LAS ACCIONES QUE ALIMENTAN EL INDICADOR, PARA MANTENER EL DESEMPEÑO EN UN NIVEL ACEPTABLE ORIENTADO A OBTENER LA MÁXIMA CALIFICACIÓN EN LA EVALUACIÓN DEL INDICADOR

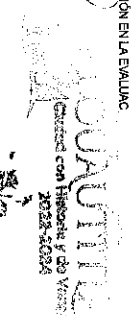
DEPENDENCIA GENERAL: 106 PROTECCIÓN CIVIL

DEPENDENCIA AUXILIAR: 106 Coordinación Municipal de Protección Civil, 106 Cuerpo de Bomberos



ELABORÓ

LIC. FRANCISCO JAVIER ARIAS JAMES



VO. BO.

LIC. LORENA MARGARITA ESTRADA VILCHIS

FECHA DE ELABORACIÓN: 17/07/2024

Hoja: 1 de 4 de 416



MUNICIPIO DE CUAHTITLAN

PARM-048 FICHA TECNICA DE SEGUIMIENTO DE INDICADORES 2024 DE GESTIÓN O ESTRATEGICO

TPO DE FICHA: OSFEM

PILAR DE DESARROLLO/ EJE TRANSVERSAL:

3 Pilar 3: Territorial

TEMA DE DESARROLLO:

Riesgo y protección civil

PROGRAMA PRESUPUESTARIO:

01070201 Protección civil

PROYECTO PRESUPUESTARIO:

010702010102 Capacitación integral y actualización para la protección civil

OBJETIVO DEL PROGRAMA PRESUPUESTARIO:

010702010201 Prevención de riesgos y evaluación técnica de protección civil
010702010303 División y comunicación para la protección civil
Erigida las proyección que integran acciones dirigidas a la protección de la vida e integridad física de las personas, a través de la capacitación y organización de la sociedad, para evitar y reducir los daños por accidentes, siniestros, desastres y catástrofes y fomentar la cultura de autoprotección, prevención y solidaridad en las tareas de auxilio y recuperación entre la población, así como por

105 Coordinación Municipal de Protección Civil 105 Cuerpo de Bomberos

DEPENDENCIA AUXILIAR:

ESTRUCTURA DEL INDICADOR

NOMBRE DEL INDICADOR:

Porcentaje de atención de emergencias prehospitalarias.

FÓRMULA DEL CÁLCULO:

(Emergencias prehospitalarias atendidas / Emergencias prehospitalarias reportadas) *100

INTERPRETACIÓN:

EL INDICADOR NOS PROPORCIONA EL PORCENTAJE DE EMERGENCIAS PREHOSPITALARIAS ATENDIDAS ENTRE EMERGENCIAS PREHOSPITALARIAS REPORTADAS

DIMENSIÓN QUE ATIENDE:

Eficiencia

FRECUENCIA DE MEDICIÓN:

Trimestral

DESCRIPCIÓN DEL FACTOR DE COMPARACIÓN:

12 REPORTES

AMBITO GEOGRAFICO:

LOCALIDAD URBANA

COBERTURA:

178,847 HABITANTES

LINEA BASE:

12 REPORTES

Numero: NA 3.3

COMPORTAMIENTO DE LAS VARIABLES DURANTE EL TRIMESTRE: Abril-Junio

VARIABLE	UNIDAD DE MEDIDA	OPERACION	META ANUAL	AVANCE TRIMESTRAL		AVANCE ACUMULADO	
				Programado	%	Alcanzado	%
Emergencias prehospitalarias atendidas emergencias prehospitalarias reportadas	REPORTES	Sumable	12.00	3.00	25.00	3.00	25.00
	REPORTES	Sumable	12.00	3.00	25.00	3.00	25.00
	REPORTES	Sumable	12.00	3.00	25.00	3.00	25.00

COMPORTAMIENTO DEL INDICADOR
DESCRIPCION DE LA METAANUAL

ANTE LOS FENOMENOS DE HECHOS PERTURBADORES

TRIMESTRE: Abril-Junio

METAANUAL	AVANCE TRIMESTRAL		AVANCE ACUMULADO	
	Programado	Alcanzado	Programado	Alcanzado
100.00	100.00	100.00	100.00	100.00

DESCRIPCION DE RESULTADOS Y JUSTIFICACION EN CASO DE VARIACION SUPERIOR A ± 10 % RESPECTO ALD PROGRAMADO
ESTE INDICADOR SE CUMPLIO SATISFACTORIAMENTE PARA ESTE TRIMESTRE

EVALUACION DEL INDICADOR

SE RECOMIENDA SEGUIR TRABAJANDO EN EL MISMO SENTIDO EN LAS ACCIONES QUE ALIMENTAN EL INDICADOR PARA MANTENER EL DESEMPEÑO EN UN NIVEL ACEPTABLE ORIENTANDO A OBTENER LA MÁXIMA CALIFICACION EN LA EVALUACION

DEPENDENCIA GENERAL: 100 PROTECCION CIVIL

DEPENDENCIA AUXILIAR: 105 Coordinación Municipal de Protección Civil, 105 Cuerpo de Bomberos

Coordinación Municipal de Protección Civil, 105 Cuerpo de Bomberos



ELABORÓ

LIC. FRANCISCO JAVIER ARIAS JAIMES



VO. BO.

LIC. LORENA MARGARITA ESTRADA VILCHIS



Coordinación Municipal de Protección Civil, 105 Cuerpo de Bomberos

FECHA DE ELABORACION: 17/07/2024

Hoja: 150 de 216



MUNICIPIO DE CUAUTITLAN

PBRM-08B FICHA TECNICA DE SEGUIMIENTO DE INDICADORES 2024 DE GESTION O ESTRATEGICO

TIPO DE FICHA: OSPEM

PILAR DE DESARROLLO/ EJE TRANSVERSAL:

3 Pilar 3: Territorial

TEMA DE DESARROLLO:

Riesgo y protección civil

PROGRAMA PRESUPUESTARIO:

01070201 Protección civil

PROYECTO PRESUPUESTARIO:

0197020102 Capacitación integral y actualización para la protección civil

0107020103 División y comunicación para la protección civil

OBJETIVO DEL PROGRAMA PRESUPUESTARIO:

Engloba los proyectos que integran acciones dirigidas a la protección de la vida e integridad física de las personas, a través de la capacitación y organización de la sociedad, para evitar y reducir los daños por accidentes, siniestros, desastres y catástrofes y fomentar la cultura de autoprotección, prevención y solidaridad en las tareas de auxilio y recuperación entre la población, así como por

DEPENDENCIA GENERAL:

105 Coordinación Municipal de Protección Civil, 106 Cuerpo de Bomberos

DEPENDENCIA AUXILIAR:

ESTRUCTURA DEL INDICADOR

NOMBRE DEL INDICADOR:

Porcentaje de analíticos estadísticos de las contingencias por factores de riesgo

FÓRMULA DEL CÁLCULO:

(Analíticos estadísticos de las contingencias por factores de riesgo / Resultados estadísticos de las contingencias por factores de riesgo) * 100

INTERPRETACION:

EL INDICADOR NOS PROPORCIONA EL PORCENTAJE DE LOS ANALITICOS ESTADISTICOS DE LAS CONTINGENCIAS POR FACTORES DE RIESGO ENTRE LOS RESULTADOS ESTADISTICOS

DIMENSION QUE ATENDE:

Eficiencia

FRECUENCIA DE MEDICION:

Trimestral

DESCRIPCION DEL FACTOR DE COMPARACION:

NO APLICA

AMBITO GEOGRAFICO:

LOCALIDAD URBANA

COBERTURA:

178,947 HABITANTES

LINEA BASE:

NO APLICA

Numero:

NA 41

COMPORTAMIENTO DE LAS VARIABLES DURANTE EL TRIMESTRE: Abril-Junio

VARIABLE	UNIDAD DE MEDIDA	OPERACION	META ANUAL		AVANCE TRIMESTRAL		AVANCE ACUMULADO			
			Programado	%	Avanzado	%	Programado	%	Avanzado	%
Analíticos estadísticos de las contingencias por factores de riesgo	REPORTES	Sumable	0.00	0.00	0.00	0.00	0.00	0.00	0.00	0.00
Resultados estadísticos de las contingencias por factores de riesgo	REPORTES	Sumable	0.00	0.00	0.00	0.00	0.00	0.00	0.00	0.00

NO APLICA PARA EL EJERCICIO FISCAL 2024

COMPORTAMIENTO DEL INDICADOR
DESCRIPCION DE LA META ANUAL

TRIMESTRE: Abril-Junio

META ANUAL	AVANCE TRIMESTRAL				AVANCE ACUMULADO			
	Programado	Avanzado	EF%	SEMAFORO	Programado	Avanzado	EF%	SEMAFORO
0.00	0.00	0.00	0.00	ACEPTABLE	0.00	0.00	0.00	ACEPTABLE


DESCRIPCION DE RESULTADOS Y JUSTIFICACION EN CASO DE VARIACION SUPERIOR A +/- 10 % RESPECTO A LO PROGRAMADO
ESTE INDICADOR NO APLICA PARA ESTE EJERCICIO FISCAL 2024

EVALUACION DEL INDICADOR

SE RECOMIENDA SEGUIR TRABAJANDO EN EL MISMO SENTIDO EN LAS ACCIONES QUE ALIMENTAN EL INDICADOR, PARA MANTENER EL DESARROLLO EN UN NIVEL ACEPTABLE ORIENTADO A OBTENER LA MÁXIMA CALIFICACION EN LA EVALUACION

DEPENDENCIA GENERAL:
DEPENDENCIA AUXILIAR:

T00 PROTECCION CIVIL
105 Coordinación Municipal de Protección Civil, 106 Cuerpo de Bomberos



ELABORÓ

[Signature]

VO. BO.

[Signature]



VO. BO.

[Signature]



MUNICIPIO DE CUAUTITLAN

PBRm-086 FICHA TECNICA DE SEGUIMIENTO DE INDICADORES 2024 DE GESTION O ESTRATEGICO

TIPO DE FICHA: OSFEM

PILAR DE DESARROLLO / EJE TRANSVERSAL:

3 Pilar 3: Territorial

TEMA DE DESARROLLO:

Riesgo y protección civil

PROGRAMA PRESUPUESTARIO:

01070201 Protección civil

PROYECTO PRESUPUESTARIO:

010702010102 Capacitación integral y actualización para la protección civil

010702010103 Difusión y comunicación para la protección civil

OBJETIVO DEL PROGRAMA PRESUPUESTARIO:

Englobar los proyectos que integran acciones dirigidas a la protección de la vida e integridad física de las personas, a través de la capacitación y organización de la sociedad, para evitar y reducir los daños por accidentes, siniestros, desastres y catástrofes y fomentar la cultura de autoprotección, prevención y solidaridad en las tareas de auxilio y recuperación entre la población, así como por

DEPENDENCIA GENERAL:

105 Coordinación Municipal de Protección Civil 106 Cuerpo de Bomberos

DEPENDENCIA AUXILIAR:

ESTRUCTURA DEL INDICADOR

NOMBRE DEL INDICADOR:

Porcentaje en la actualización de los factores de riesgo.

FORMULA DEL CALCULO:

(Factores de riesgo presentados en el periodo/Total de factores de riesgo)*100

INTERPRETACION:

EL INDICADOR NOS PROPORCIONA EL PORCENTAJE DE LOS FACTORES DE RIESGO PRESENTADOS EN EL PERIODO ENTRE EL TOTAL DE FACTORES DE RIESGO

DIMENSION QUE ATIENDE:

Eficiencia

DESCRIPCION DEL FACTOR DE COMPAÑACION:

NO APLICA

AMBITO GEOGRAFICO:

LOCALIDAD URBANA

COBERTURA:

178,847 HABITANTES

LINEA BASE:

NO APLICA

Numero: NA 42

COMPORTAMIENTO DE LAS VARIABLES DURANTE EL TRIMESTRE Abril-Junio

VARIABLE	UNIDAD DE MEDIDA	OPERACION	META ANUAL		AVANCE TRIMESTRAL		AVANCE ACUMULADO	
			Programado	%	Programado	%	Programado	%
Factores de riesgo presentados en el periodo	INVENTARIO	Sumable	0.00	0.00	0.00	0.00	0.00	0.00
Total de factores de riesgo	INVENTARIO	Sumable	0.00	0.00	0.00	0.00	0.00	0.00

NO APLICA PARA EL EJERCICIO FISCAL 2024

COMPORTAMIENTO DEL INDICADOR

DESCRIPCION DE LA META ANUAL

TRIMESTRE: Abril-Junio


META ANUAL	AVANCE TRIMESTRAL				AVANCE ACUMULADO			
	Programado	Alcanzado	EF%	SEMAFORO	Programado	Alcanzado	EF%	SEMAFORO
0.00	0.00	0.00	0.00	ACEPTABLE	0.00	0.00	0.00	ACEPTABLE

DESCRIPCION DE RESULTADOS Y JUSTIFICACION EN CASO DE VARIACION SUPERIOR A +/- 10% RESPECTO AL PROGRAMA

EVALUACION DEL INDICADOR

SE RECOMIENDA SEGUIR TRABAJANDO EN EL MISMO SENTIDO EN LAS ACCIONES QUE ALIMENTAN EL INDICADOR, PARA MANTENER EL DESEMPEÑO EN UN NIVEL ACEPTABLE ORIENTADO A OBTENER LA MÁXIMA CALIFICACION EN LA EVALUACION

DEPENDENCIA GENERAL: 100 PROTECCION CIVIL
DEPENDENCIA AUXILIAR: 105 Coordinación Municipal de Protección Civil, 106 Cuerpo de Bomberos



ELABORÓ

VO. BO.

LIC. FRANCISCO JAVIER ARIAS JAIMES

LIC. LORENA MARGARITA ESTRADA VILCHIS

FECHA DE ELABORACION: 17/07/2024

Página 152 de 416



MUNICIPIO DE CUAUTITLAN

PHRM-089 FICHA TECNICA DE SEGUIMIENTO DE INDICADORES 2024 DE GESTION O ESTRATEGICO

TIPO DE FICHA:

OSPEM

PILAR DE DESARROLLO / EJE TRANSVERSAL:

3 Pilar 3: Territorial

TEMA DE DESARROLLO:

Riesgo y protección civil.

PROGRAMA PRESUPUESTARIO:

01070201 Protección civil

PROYECTO PRESUPUESTARIO:

010702010102 Capacitación integral y actualización para la protección civil

010702010103

Difusión y comunicación para la protección civil

OBJETIVO DEL PROGRAMA PRESUPUESTARIO:

Eligidos las proyectos que integran acciones dirigidas a la protección de la vida e integridad física de las personas, a través de la capacitación y organización de la sociedad, para evitar y reducir los daños por accidentes, siniestros, desastres y catástrofes y fomentar la cultura de autoprotección, prevención y solidaridad en las tareas de auxilio y recuperación entre la población, así como por 100 PROTECCIÓN CIVIL.

DEPENDENCIA AUXILIAR:

106 Coordinación Municipal de Protección Civil, 108 Cuerpo de Bomberos

ESTRUCTURA DEL INDICADOR

NOMBRE DEL INDICADOR:

Porcentaje en el seguimiento de acuerdos del Consejo Municipal de Protección Civil

FÓRMULA DEL CÁLCULO:

(Acuerdos del Consejo de Protección Civil municipal registrados/ Total de acuerdos del Consejo de Protección Civil programados) *100

INTERPRETACIÓN:

EL INDICADOR NOS PROPORCIONA EL PORCENTAJE DE LOS ACUERDOS DE PROTECCION CIVIL MUNICIPAL REGISTRADOS ENTRE EL TOTAL DE ACUERDOS DEL CONSEJO DEL MUNICIPAL

DIMENSIÓN QUE ATIENDE:

Eficiencia

DESCRIPCIÓN DEL FACTOR DE COMPARACIÓN:

SE PROGRAMARON 2 ACUERDOS

AMBITO GEOGRAFICO:

LOCALIDAD URBANA

COBERTURA:

178,347 HABITANTES

LINEA BASE:

2 ACUERDOS

Numero: NA 5.1

COMPORTAMIENTO DE LAS VARIABLES DURANTE EL TRIMESTRE: Abril-Junio

VARIABLE	UNIDAD DE MEDIDA	OPERACION	META ANUAL	AVANCE TRIMESTRAL				AVANCE ACUMULADO			
				Programado	%	Avanzado	%	Programado	%	Avanzado	%
Acuerdos del Consejo de Protección Civil municipal registrados	ACUERDO	Sumable	2,00	1,00	50,00	0,00	0,00	1,00	50,00	0,00	0,00
Total de acuerdos del Consejo de Protección Civil programados	ACUERDO	Sumable	2,00	1,00	50,00	0,00	0,00	1,00	50,00	0,00	0,00

COMPORTAMIENTO DEL INDICADOR

DESCRIPCION DE LA META ANUAL

SE LLEVARAN A CABO ACUERDOS DEL CONSEJO MUNICIPAL DE PROTECCION CIVIL CON EL FIN DE TRABAJO INTERDISCIPLINARIO PARA LA GESTION INTEGRAL DE RIESGO

TRIMESTRE: Abril-Junio


META ANUAL	AVANCE TRIMESTRAL				AVANCE ACUMULADO			
	Programado	Avanzado	EF%	SEMAFORO	Programado	Avanzado	EF%	SEMAFORO
100,00	100,00	0,00	0,00	CRITICO	100,00	0,00	0,00	CRITICO

DESCRIPCION DE RESULTADOS Y JUSTIFICACION EN CASO DE VARIACION SUPERIOR A 10% RESPECTO A LO PROGRAMADO
ESTE INDICADOR NO SE CUMPLIO SATISFACTORIAMENTE PARA ESTE TRIMESTRE DEBIDO A LA VERBA ELECTORAL Y SE LLEVARA A CABO PARA EL TERCER TRIMESTRE

EVALUACION DEL INDICADOR

SE RECOMIENDA REALIZAR ACCIONES URGENTES ENCAMINADAS A CORREGIR EL FUNCIONAMIENTO DE LAS UNIDADES ADMINISTRATIVAS INVOLUCRADAS

DEPENDENCIA GENERAL: 100 PROTECCION CIVIL
DEPENDENCIA AUXILIAR: 106 Coordinación Municipal de Protección Civil, 108 Cuerpo de Bomberos




ELABORÓ

VO. BO.

LIC. FRANCISCO JAMIER ARAZ JAMIES

LIC. LORENA MARGARITA ESTRADA VILCHIS



FECHA DE ELABORACION: 17/07/2024

Página: 153 de 416



MUNICIPIO DE CUAUTITLAN

FORM-08B FICHA TECNICA DE SEGUIMIENTO DE INDICADORES 2024 DE GESTION O ESTRATEGICO

TIPO DE FICHA:

OSFEM

PILAR DE DESARROLLO/ EJE TRANSVERSAL:

3 Pilar 3: Territorial

TEMA DE DESARROLLO:

Riesgo y protección civil

PROGRAMA PRESUPUESTARIO:

01070201 Protección civil

PROYECTO PRESUPUESTARIO:

010702010102 Capacitación integral y actualización para la protección civil

OBJETIVO DEL PROGRAMA PRESUPUESTARIO:

010702010201 Prevención de riesgos y evaluación técnica de protección civil

Erigir los proyectos que integran acciones dirigidas a la protección de la vida e integridad física de las personas, a través de la capacitación y organización de la sociedad, para evitar y reducir los daños por accidentes, siniestros, desastres y catástrofes y fomentar la cultura de autoprotección, prevención y solidaridad en las tareas de auxilio y recuperación entre la población, así como por

DEPENDENCIA AUXILIAR:

105 Coordinación Municipal de Protección Civil, 105 Cuerpo de Bomberos

DEPENDENCIA GENERAL:

ESTRUCTURA DEL INDICADOR

NOMBRE DEL INDICADOR:

Porcentaje en la verificación del cumplimiento de los acuerdos del Consejo Municipal de Protección Civil

FÓRMULA DEL CÁLCULO:

(Acuerdos del Consejo de Protección Civil Municipal cumplidos/Total de acuerdos del Consejo de Protección Civil)*100

INTERPRETACIÓN:

EL INDICADOR NOS PROPORCIONA EL PORCENTAJE DE ACUERDOS DEL CONSEJO

DIMENSIÓN QUE ATIENDE:

Eficiencia

DESCRIPCIÓN DEL FACTOR DE COMPARACIÓN:

SE REGISTRO 1 ACUERDO

AMBITO GEOGRAFICO:

LOCALIDAD URBANA

COBERTURA:

178,847 HABITANTES

LÍNEA BASE:

1 ACUERDO CUMPLIDO

Numero: NA 52

COMPORTAMIENTO DE LAS VARIABLES DURANTE EL TRIMESTRE: Abril-Junio

VARIABLE	UNIDAD DE MEDIDA	OPERACION	META ANUAL	AVANCE TRIMESTRAL		AVANCE ACUMULADO	
				Programado	%	Programado	%
Acuerdos del Consejo de Protección Civil Municipal cumplidos	REPORTE	Sumable	2,00	1,00	50,00	1,00	100,00
Meta de acuerdos del Consejo de Protección Civil	REPORTE	Sumable	2,00	1,00	50,00	1,00	100,00

COMPORTAMIENTO DEL INDICADOR

DESCRIPCIÓN DE LA META ANUAL

SE LLEVARAN A CABO ACUERDOS DEL CONSEJO MUNICIPAL DE PROTECCION CIVIL CON EL FIN DE TRABAJO INTERDISCIPLINARIO PARA LA GESTION INTEGRAL DEL RIESGO


META ANUAL	AVANCE TRIMESTRAL			AVANCE ACUMULADO		
	Programado	Alcanzado	EF%	Programado	Alcanzado	EF%
100,00	100,00	100,00	100,00	100,00	100,00	100,00

SE RECOMIENDA REALIZAR ACCIONES URGENTES ENCAMINADAS A CORREGIR EL FUNCIONAMIENTO DE LAS UNIDADES ADMINISTRATIVAS INCLUIDAS

EVALUACION DEL INDICADOR


DEPENDENCIA GENERAL: T00 PROTECCION CIVIL

DEPENDENCIA AUXILIAR: 105 Coordinación Municipal de Protección Civil, 105 Cuerpo de Bomberos



ELABORÓ

L.C. FRANCISCO JAVIER ARIAS JIMENES



VO. BO.

L.C. LORENA MARGARITA ESTRADA VILCHIS

FECHA DE ELABORACION 17/07/2024

Página 154 de 416



MUNICIPIO DE CUAUTITLAN

PHRM-080 FICHA TECNICA DE SEGUIMIENTO DE INDICADORES 2024 DE GESTIÓN O ESTRATEGICO

TIPO DE FICHA: OSFEM

PLAR DE DESARROLLO / EJE TRANSVERSAL:

4 Pilar 4: Seguridad

TEMA DE DESARROLLO:

Seguridad con visión ciudadana:

PROGRAMA PRESUPUESTARIO:

01070401 Coordinación intergubernamental para la seguridad pública

PROYECTO PRESUPUESTARIO:

010704010101 Acciones del programa nacional de seguridad pública

OBJETIVO DEL PROGRAMA PRESUPUESTARIO:

Se orienta a la coordinación de acciones municipales que permitan elevar los mecanismos en materia de seguridad pública con apego a la legalidad que garanticen el logro de objetivos gubernamentales.

DEPENDENCIA GENERAL:

000 SEGURIDAD PÚBLICA Y TRANSITO

DEPENDENCIA AUXILIAR:

159 Secretaría Técnica de Seguridad Pública

ESTRUCTURA DEL INDICADOR

NOMBRE DEL INDICADOR:

Porcentaje de operativos de seguridad pública conjuntos realizados.

FÓRMULA DEL CÁLCULO:

(Operativos conjuntos realizados / Operativos conjuntos programados) *100

INTERPRETACION:

OPERATIVOS MUNICIPALES REALIZADOS

DIMENSION QUE ATIENDE:

Eficiencia

DESCRIPCIÓN DEL FACTOR DE COMPARACIÓN:

NO APLICA

AMBITO GEOGRAFICO:

LOCALIDAD URBANA

COBERTURA:

178,847 HABITANTES

LÍNEA BASE:

NO APLICA

Numero: NC 1

FRECUENCIA DE MEDICIÓN:

Trimestral

COMPORTAMIENTO DE LAS VARIABLES DURANTE EL TRIMESTRE: Abril-Junio

VARIABLE	UNIDAD DE MEDIDA	OPERACION	META ANUAL	AVANCE TRIMESTRAL		AVANCE ACUMULADO	
				Programado	%	Alcanzado	%
Operativos conjuntos realizados	OPERATIVOS	Sumable	0.00	0.00	0.00	0.00	0.00
Operativos conjuntos programados	OPERATIVOS	Sumable	0.00	0.00	0.00	0.00	0.00

NO APLICA PARA EL EJERCICIO FISCAL 2024

COMPORTAMIENTO DEL INDICADOR

DESCRIPCIÓN DE LA META ANUAL

TRIMESTRE: Abril-Junio

META ANUAL	AVANCE TRIMESTRAL			AVANCE ACUMULADO		
	Programado	Alcanzado	EF%	Programado	Alcanzado	EF%
0.00	0.00	0.00	0.00	0.00	0.00	0.00

DESCRIPCIÓN DE RESULTADOS Y JUSTIFICACIÓN EN CASO DE VARIACIÓN SUPERIOR A 10 % RESPECTO A LO PROGRAMADO


ESTE INDICADOR NO APLICA PARA ESTE EJERCICIO FISCAL 2024

EVALUACIÓN DEL INDICADOR

SE RECOMIENDA SEGUIR TRABAJANDO EN EL MISMO SENTIDO EN LAS ACCIONES QUE ALIMENTAN EL INDICADOR PARA MANTENER EL DESEMPEÑO EN UN NIVEL ACEPTABLE ORIENTADO A OBTENER LA MÁXIMA CALIFICACIÓN EN LA EVALUAC

DEPENDENCIA GENERAL: 000 SEGURIDAD PÚBLICA Y TRANSITO

DEPENDENCIA AUXILIAR: 159 Secretaría Técnica de Seguridad Pública

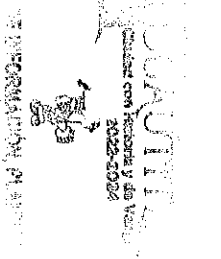


ELABORÓ

LIC. ILEANA VELÁSQUEZ MELENDEZ

VO. BO.

LIC. LORENA MARGARITA ESTRADA VILCHIS



FECHA DE ELABORACIÓN: 10/07/2024

Hoje: 165 de 416



MUNICIPIO DE CUAUTITLAN

PHRM-08B FICHA TECNICA DE SEGUIMIENTO DE INDICADORES 2024 DE GESTIÓN O ESTRATEGICO

TIPO DE FICHA: OSFEM

PILAR DE DESARROLLO / EJE TRANSVERSAL:

4 Pilar 4: Seguridad

TEMA DE DESARROLLO:

Seguridad con visión ciudadana.

PROGRAMA PRESUPUESTARIO:

01070401 Coordinación Interadministrativa para la seguridad pública

PROYECTO PRESUPUESTARIO:

0107040101 Acciones del programa nacional de seguridad pública

OBJETIVO DEL PROGRAMA PRESUPUESTARIO:

Se orienta a la coordinación de acciones municipales que permitan elevar los mecanismos en materia de seguridad pública con apego a la legalidad que garantice el logro de objetivos gubernamentales.

DEPENDENCIA GENERAL:

DDO SEGURIDAD PÚBLICA Y TRANSITO

DEPENDENCIA AUXILIAR:

159 Secretaría Técnica de Seguridad Pública

ESTRUCTURA DEL INDICADOR

NOMBRE DEL INDICADOR:

Porcentaje de personal que acredita los exámenes de control de confianza.

FÓRMULA DEL CÁLCULO:

(Personal que acredita el examen de control de confianza/Personal convocado para la aplicación de exámenes de control de confianza) *100

INTERPRETACION:

PERSONAL QUE ACREDITA LOS EXÁMENES DE CONTROL DE CONFIANZA

DIMENSIÓN QUE ATIENDE:

Eficiencia

DESCRIPCIÓN DEL FACTOR DE COMPARACIÓN:

SE REALIZARON 83 EXÁMENES DE CONTROL DE CONFIANZA

AMBITO GEOGRAFICO:

LOCALIDAD URBANA

COBERTURA:

178,847 HABITANTES

LINEA BASE

110 EXÁMENES DE CONTROL DE CONFIANZA

Numero:

NC 2

Numero:

NC 2

COMPORTAMIENTO DE LAS VARIABLES DURANTE EL TRIMESTRE: Abril-Junio

VARIABLE	UNIDAD DE MEDIDA	OPERACION	META ANUAL		AVANCE TRIMESTRAL		AVANCE ACUMULADO	
			Programado	%	Programado	%	Programado	%
Personal que acredita el examen de control de confianza	ELEMENTOS	Sumable	110.00	0.00	0.00	0.00	0.00	0.00
Personal convocado para la aplicación de exámenes de control de confianza	ELEMENTOS	Sumable	110.00	0.00	0.00	0.00	0.00	0.00

ESTE INDICADOR MIDE EL NUMERO DE ELEMENTOS QUE ACREDITAN EL CONTROL DE CONFIANZA

COMPORTAMIENTO DEL INDICADOR

DESCRIPCION DE LA META ANUAL

META ANUAL	TRIMESTRE: Abril-Junio				AVANCE ACUMULADO			
	Programado	Alcanzado	Ef-%	SEMAFORO	Programado	Alcanzado	Ef-%	SEMAFORO
100.00	0.00	0.00	0.00	ACEPTABLE	0.00	0.00	0.00	ACEPTABLE

DESCRIPCION DE RESULTADOS Y JUSTIFICACION EN CASO DE VARIACION SUPERIOR A 10 % RESPECTO A LO PROGRAMADO

DESCRIPCION DE LA META ANUAL

EVALUACION DEL INDICADOR


SE RECOMIENDA SEGUIR TRABAJANDO EN EL MISMO SENTIDO EN LAS ACCIONES QUE ALIMENTAN EL INDICADOR, PARA MANTENER EL DESEMPEÑO EN UN NIVEL ACEPTABLE ORIENTANDO A OBTENER LA MÁXIMA CALIFICACION EN LA EVALUAC

DEPENDENCIA GENERAL:

DDO SEGURIDAD PÚBLICA Y TRANSITO

DEPENDENCIA AUXILIAR:

159 Secretaría Técnica de Seguridad Pública




ELABORÓ

Signature of L.C. Ileana Velasco Méndez

L.C. LORENA MARGARITA ESTADA VILCHIS

VO. BO.

Signature of L.C. Lorena Margarita Estada Vilchis





MUNICIPIO DE CUAHTITLAN

PbPrn-080 FICHA TECNICA DE SEGUIMIENTO DE INDICADORES 2024 DE GESTION O ESTRATEGICO

TIPO DE FICHA: OSFEM

PILAR DE DESARROLLO / EJE TRANSVERSAL:

4 Pilar 4: Seguridad

TEMA DE DESARROLLO:

Seguridad con visión ciudadana:

PROGRAMA PRESUPUESTARIO:

01070401 Coordinación Interadministrativa para la seguridad pública

PROYECTO PRESUPUESTARIO:

010704010101 Acciones del programa nacional de seguridad pública

OBJETIVO DEL PROGRAMA PRESUPUESTARIO:

Se orienta a la coordinación de acciones municipales que permitan eficientar los mecanismos en materia de seguridad pública con apego a la legalidad que garantice el logro de objetivos gubernamentales.

DEPENDENCIA GENERAL:

000 SEGURIDAD PUBLICA Y TRANSITO

DEPENDENCIA AUXILIAR:

159 Secretaría Técnica de Seguridad Pública

ESTRUCTURA DEL INDICADOR

NOMBRE DEL INDICADOR:

Porcentaje de cumplimiento de los acuerdos del Consejo Regional de Seguridad Pública.

FÓRMULA DEL CÁLCULO:

(Acuerdos cumplidos en el seno del Consejo Regional de Seguridad Pública/Acuerdos registrados en el seno del Consejo Regional de Seguridad Pública) *100

INTERPRETACIÓN:

CUMPLIMIENTO DE ACUERDOS DEL CONSEJO MUNICIPAL DE SEGURIDAD PÚBLICA

DIMENSIÓN QUE ATIENDE:

Eficiencia

DESCRIPCIÓN DEL FACTOR DE COMPARACIÓN:

20 ACUERDOS EN EL SENO DEL CONSEJO REGIONAL DE SEGURIDAD PÚBLICA

AMBITO GEOGRAFICO:

LOCALIDAD URBANA

COBERTURA:

178,847 HABITANTES

LÍNEA BASE:

10 ACUERDOS

Numero:

NA 1,1

FRECUENCIA DE MEDICIÓN:

Semestral

COMPORTAMIENTO DE LAS VARIABLES DURANTE EL TRIMESTRE: Abril-Junio

VARIABLE	UNIDAD DE MEDIDA	OPERACION	META ANUAL		AVANCE TRIMESTRAL		AVANCE ACUMULADO	
			Programado	%	Alcanzado	%	Programado	%
Acuerdos cumplidos en el seno del Consejo Regional de Seguridad Pública	ACUERDOS	Sumable	10,00	0,00	0,00	0,00	0,00	0,00
Acuerdos registrados en el seno del Consejo Regional de Seguridad Pública	ACUERDOS	Sumable	10,00	0,00	0,00	0,00	0,00	0,00

COMPORTAMIENTO DEL INDICADOR

DESCRIPCIÓN DE LA META ANUAL

ESTE INDICADOR MIDE EL NUMERO DE ACUERDOS CUMPLIDOS EN LAS SESIONES DEL CONSEJO REGIONAL DE SEGURIDAD PÚBLICA

TRIMESTRE: Abril-Junio

META ANUAL	AVANCE TRIMESTRAL			AVANCE ACUMULADO		
	Programado	Alcanzado	EF%	Programado	Alcanzado	EF%
100,00	0,00	0,00	0,00	0,00	0,00	0,00

DESCRIPCIÓN DE RESULTADOS Y JUSTIFICACIÓN EN CASO DE VARIACIÓN SUPERIOR A ±10% RESPECTO AL O PROGRAMADO

ESTE INDICADOR SE PROGRAMÓ EN CERO PARA ESTE SEMESTRE

EVALUACIÓN DEL INDICADOR


SE RECOMIENDA SEGUIR TRABAJANDO EN EL MISMO SENTIDO EN LAS ACCIONES QUE ALIMENTAN EL INDICADOR, PARA MANTENER EL DESEMPEÑO EN UN NIVEL "ACEPTABLE" ORIENTADO A OBTENER LA MÁXIMA CALIFICACIÓN EN LA EVALUACIÓN DEL INDICADOR

DEPENDENCIA GENERAL:

000 SEGURIDAD PÚBLICA Y TRANSITO

DEPENDENCIA AUXILIAR:

159 Secretaría Técnica de Seguridad Pública



ELABORO

LIC. ILEANA VELASCO MEDRANO

VO. BO.

LIC. LORENA MARGARITA ESTADA VILCHIS



MUNICIPIO DE CUAUTITLAN

PRM-08b FICHA TECNICA DE SEGUIMIENTO DE INDICADORES 2024 DE GESTION O ESTRATEGICO

TIPO DE FICHA: OSFEM

PILAR DE DESARROLLO / EJE TRANSVERSAL: 4 Pilar 4: Seguridad
TEMA DE DESARROLLO: Seguridad con visión ciudadana.
PROGRAMA PRESUPUESTARIO: 04070401 Coordinación intergubernamental para la seguridad pública
PROYECTO PRESUPUESTARIO: 010704010101 Acciones del programa nacional de seguridad pública
OBJETIVO DEL PROGRAMA PRESUPUESTARIO: Se orienta a la coordinación de acciones municipales que permitan efficientar los mecanismos en materia de seguridad pública con apego a la legalidad que garantice el logro de objetivos gubernamentales.
DEPENDENCIA GENERAL: GOO SEGURIDAD PUBLICA Y TRANSITO
DEPENDENCIA AUXILIAR: 159 Secretaría Técnica de Seguridad Pública

ESTRUCTURA DEL INDICADOR

NOMBRE DEL INDICADOR: Porcentaje de cumplimiento de acuerdos en el seno del Consejo Inter municipal de Seguridad Pública.
FORMULA DEL CALCULO: (Acuerdos cumplidos en el seno del Consejo Inter municipal de Seguridad Pública/Acuerdos registrados en el seno del Consejo Inter municipal de Seguridad Pública) *100
INTERPRETACION: CUMPLIMIENTO DE ACUERDOS DEL CONSEJO INTERMUNICIPALES DE SEGURIDAD PUBLICA
DIMENSION QUE ATENDE: Extensión
DESCRIPCION DEL FACTOR DE COMPARACION: 20 ACUERDOS CUMPLIDOS EN EL SENO DEL CONSEJO INTERMUNICIPAL DE SEGURIDAD PUBLICA
AMBITO GEOGRAFICO: LOCALIDAD URBANA
COBERTURA: 178,847 HABITANTES
LÍNEA BASE: 18 ACUERDOS PROGRAMADOS
Numero: NA 12

FRECUENCIA DE MEDICION: Trimestral

COMPORTAMIENTO DE LAS VARIABLES DURANTE EL TRIMESTRE ANTERIOR

VARIABLE	UNIDAD DE MEDIDA	OPERACION	META ANUAL	AVANCE TRIMESTRAL		AVANCE ACUMULADO					
				Programado	Alcance	Programado	Alcance				
Acuerdos cumplidos en el seno del Consejo Inter municipal de Seguridad Pública	ACUERDOS	Sumable	18,00	5,00	27,78	4,00	80,00	8,00	44,44	4,00	50,00
Acuerdos registrados en el seno del Consejo Inter municipal de Seguridad Pública	ACUERDOS	Sumable	18,00	5,00	27,78	4,00	80,00	8,00	44,44	4,00	50,00

COMPORTAMIENTO DEL INDICADOR

ESTE INDICADOR MIDE EL NUMERO DE ACUERDOS REGISTRADOS EN LAS SESIONES DEL CONSEJO INTERMUNICIPAL DE SEGURIDAD PUBLICA


DESCRIPCION DE LA META ANUAL

META ANUAL	TRIMESTRE: Ant-Junio		TRIMESTRE: Jul-Sept	
	Programado	Alcance	Programado	Alcance
100,00	100,00	100,00	100,00	100,00

EVALUACION DEL INDICADOR

SE RECOMIENDA SEGUIR TRABAJANDO EN EL MISMO SENTIDO EN LAS ACCIONES QUE ALIMENTAN EL INDICADOR, PARA MANTENER EL DESEMPEÑO EN UN NIVEL "ACEPTABLE" ORIENTADO A OBTENER LA MÁXIMA CALIFICACION EN LA EVALUACION DEL INDICADOR

DEPENDENCIA GENERAL: GOO SEGURIDAD PUBLICA Y TRANSITO
 010 Secretaría Técnica de Seguridad Pública



ELABORÓ: *[Signature]*

VO. BO. *[Signature]*

FECHA DE ELABORACION: 14/07/2024
 Hpt: 158 de 416



MUNICIPIO DE CUAUTITLAN

PIBm-088 FICHA TECNICA DE SEGUIMIENTO DE INDICADORES 2024 DE GESTION O ESTRATEGICO

PILAR DE DESARROLLO / EJE TRANSVERSAL:

4 Pilar 4: Seguridad

TIPO DE FICHA: OSPEM

TEMA DE DESARROLLO:

Seguridad con visión ciudadana.

PROGRAMA PRESUPUESTARIO:

01070401 Coordinación Interjurisdiccional para la seguridad pública

PROYECTO PRESUPUESTARIO:

0107040101 Acciones del programa nacional de seguridad pública

OBJETIVO DEL PROGRAMA PRESUPUESTARIO:

Se orienta a la coordinación de acciones municipales que permitan eficientar los mecanismos en materia de seguridad pública con apego a la legalidad que garantice el logro de objetivos gubernamentales.

DEPENDENCIA GENERAL:

000 SEGURIDAD PUBLICA Y TRANSITO

DEPENDENCIA AUXILIAR:

159 Secretaría Técnica de Seguridad Pública

NOMBRE DEL INDICADOR:

Porcentaje de avance en la gestión para la unificación de los cuerpos de policía municipal

ESTRUCTURA DEL INDICADOR

FÓRMULA DEL CÁLCULO:

(Requisitos atendidos para la actualización del convenio para la unificación de los cuerpos de policía municipal) / (Requisitos necesarios para la suscripción del convenio de unificación de los cuerpos de policía municipal) * 100

INTERPRETACIÓN:

AVANCE EN LA GESTIÓN PARA LA UNIFICACIÓN DE LOS CUERPOS DE POLICIA

FRECUENCIA DE MEDICIÓN:

Semestral

DIMENSIÓN QUE ATIENDE:

Eficiencia

DESCRIPCIÓN DEL FACTOR DE COMPARACIÓN:

NO APLICA

ÁMBITO GEOGRÁFICO:

LOCALIDAD URBANA

COBERTURA:

178 847 HABITANTES

LÍNEA BASE:

NO APLICA

Número:

NA 13

COMPORTAMIENTO DE LAS VARIABLES DURANTE EL TRIMESTRE: Abril-Junio

VARIABLE	UNIDAD DE MEDIDA	OPERACION	META ANUAL	AVANCE TRIMESTRAL		AVANCE ACUMULADO	
				Programado	%	Alcanzado	%
Requisitos atendidos para la actualización del convenio para la unificación de los cuerpos de policía municipal	CONVENIO	Sumable	0.00	0.00	0.00	0.00	0.00
Requisitos necesarios para la suscripción del convenio de unificación de los cuerpos de policía municipal	CONVENIO	Sumable	0.00	0.00	0.00	0.00	0.00

NO APLICA PARA EL EJERCICIO FISCAL 2024

COMPORTAMIENTO DEL INDICADOR

DESCRIPCIÓN DE LA META ANUAL

META ANUAL	AVANCE TRIMESTRAL			AVANCE ACUMULADO		
	Programado	Alcanzado	EF%	Programado	Alcanzado	EF%
0.00	0.00	0.00	0.00	0.00	0.00	0.00

DESCRIPCIÓN DE RESULTADOS Y JUSTIFICACIÓN EN CASO DE VARIACIÓN SUPERIOR A 10 % RESPECTO AL PROGRAMA

COMPORTAMIENTO DEL INDICADOR

DESCRIPCIÓN DE LA META ANUAL

TRIMESTRE: Abril-Junio


SE RECOMIENDA SEGUIR TRABAJANDO EN EL MISMO SENTIDO EN LAS ACCIONES QUE ALIMENTAN EL INDICADOR, PARA MANTENER EL DESARROLLO EN UN NIVEL "ACEPTABLE" ORIENTANDO A OBTENER LA MÁXIMA CALIFICACIÓN EN LA EVALUACIÓN DEL INDICADOR

DEPENDENCIA GENERAL:

000 SEGURIDAD PUBLICA Y TRANSITO

DEPENDENCIA AUXILIAR:

159 Secretaría Técnica de Seguridad Pública



ELABORÓ

LIC. ILEANA VELAZCO MENDOZA

VO. BO.

LIC. LORENA MARGARITA ESTRADA VILCHIS



MUNICIPIO DE CUAUTITLAN

Prin-08b FICHA TECNICA DE SEGUIMIENTO DE INDICADORES 2024 DE GESTION O ESTRATEGICO

TIPO DE FICHA: OSFEM

PLAR DE DESARROLLO / ELE TRANSVERSAL:

4 Pilar 4: Seguridad

TEMA DE DESARROLLO:

Seguridad con visión ciudadana

PROGRAMA PRESUPUESTARIO:

01070401 Coordinación intergubernamental para la seguridad pública

PROYECTO PRESUPUESTARIO:

010704010101

Acciones del programa nacional de seguridad pública

OBJETIVO DEL PROGRAMA PRESUPUESTARIO:

Se orienta a la coordinación de acciones municipales que permitan eficientar los mecanismos en materia de seguridad pública con apego a la legalidad que garantice el logro de objetivos gubernamentales.

DEPENDENCIA GENERAL:

000 SEGURIDAD PUBLICA Y TRANSITO

DEPENDENCIA AUXILIAR:

159 Secretaría Técnica de Seguridad Pública

NOMBRE DEL INDICADOR:

Porcentaje en la unificación de criterios y metas en materia de seguridad pública.

ESTRUCTURA DEL INDICADOR

FÓRMULA DEL CÁLCULO:

(Criterios de evaluación en materia de seguridad pública unificados/Total de criterios de evaluación en materia de seguridad pública por unificar)*100

INTERPRETACIÓN:

UNIFICACION DE CRITERIOS Y METAS EN MATERIA DE SEGURIDAD PUBLICA

FRECUENCIA DE MEDICION:

Trimestral

DIMENSION QUE ATIENDE:

Eficiencia

DESCRIPCION DEL FACTOR DE COMPARACION:

NO APLICA

AMBITO GEOGRAFICO:

LOCALIDAD URBANA

COBERTURA:

178,847 HABITANTES

LÍNEA BASE:

NO APLICA

Número:

NA 1A

COMPORTAMIENTO DE LAS VARIABLES DURANTE EL TRIMESTRE: Abril-Junio

VARIABLE	UNIDAD DE MEDIDA	OPERACION	META ANUAL	AVANCE TRIMESTRAL		AVANCE ACUMULADO	
				Programado	%	Alcanzado	%
Criterios de evaluación en materia de seguridad pública unificados	CRITERIOS	Sumable	0.00	0.00	0.00	0.00	0.00
Total de criterios de evaluación en materia de seguridad pública por unificar	CRITERIOS	Sumable	0.00	0.00	0.00	0.00	0.00

NO APLICA PARA EL EJERCICIO FISCAL 2024

COMPORTAMIENTO DEL INDICADOR

DESCRIPCION DE LA META ANUAL

META ANUAL	AVANCE TRIMESTRAL			AVANCE ACUMULADO		
	Programado	Alcanzado	EF%	Programado	Alcanzado	EF%
0.00	0.00	0.00	0.00	0.00	0.00	0.00

DESCRIPCION DE RESULTADOS Y JUSTIFICACION EN CASO DE VARIACION SUPERIOR A 10% RESPECTO A LO PROGRAMADO


ESTE INDICADOR NO APLICA PARA ESTE EJERCICIO FISCAL 2024

EVALUACION DEL INDICADOR

SE RECOMIENDA SEGUIR TRABAJANDO EN EL MISMO SENTIDO EN LAS ACCIONES QUE ALIMENTAN EL INDICADOR, PARA MANTENER EL DESARROLLO EN UN NIVEL ACEPTABLE ORIENTADO A OBTENER LA MAXIMA CALIFICACION EN LA EVALUACION

DEPENDENCIA GENERAL: 000 SEGURIDAD PUBLICA Y TRANSITO

DEPENDENCIA AUXILIAR: 159 Secretaría Técnica de Seguridad Pública



ELABORÓ

LIC. ILEANA VELASCO MELÉNDEZ

VO. BO.

LIC. LORENA MARGARITA ESTRADA VILCHIS



MUNICIPIO DE CUAUTTLAN

PHIn-08b FICHA TECNICA DE SEGUIMIENTO DE INDICADORES 2024 DE GESTIÓN O ESTRATEGICO

TIPO DE FICHA: OSFEM

PILAR DE DESARROLLO / EJE TRANSVERSAL:

4 Pilar 4: Seguridad

TEMA DE DESARROLLO:

Seguridad con visión ciudadana.

PROGRAMA PRESUPUESTARIO:

01070401 Coordinación Inter gubernamental para la seguridad publica

PROYECTO PRESUPUESTARIO:

0107040101

Acciones del programa nacional de seguridad publica

OBJETIVO DEL PROGRAMA PRESUPUESTARIO:

Se orienta a la coordinación de acciones municipales que permitan eficientar los mecanismos en materia de seguridad publica con apego a la legalidad que garantice el logro de objetivos gubernamentales.

DEPENDENCIA GENERAL:

000 SEGURIDAD PUBLICA Y TRANSITO

DEPENDENCIA AUXILIAR:

159 Secretaría Técnica de Seguridad Publica

ESTRUCTURA DEL INDICADOR

NOMBRE DEL INDICADOR:

Porcentaje de exámenes de control de confianza aplicados.

FÓRMULA DEL CÁLCULO:

(Exámenes de control de confianza aplicados/Exámenes de control de confianza programados) *100

INTERPRETACIÓN:

EXÁMENES DE CONTROL DE CONFIANZA PROGRAMADOS Y APLICADOS

DIMENSIÓN QUE ATIENDE:

Eficiencia

DESCRIPCIÓN DEL FACTOR DE COMPARACIÓN:

SE REALIZARON 83 EXÁMENES DE CONTROL DE CONFIANZA

AMBITO GEOGRAFICO:

LOCALIDAD URBANA

COBERTURA:

178,847 HABITANTES

LINEA BASE

110 EXÁMENES

Numero:

NA 21

FRECUENCIA DE MEDICIÓN:

Semestral

COMPORTAMIENTO DE LAS VARIABLES DURANTE EL TRIMESTRE: Abril-Junio

VARIABLE	UNIDAD DE MEDIDA	OPERACION	META ANUAL		AVANCE TRIMESTRAL		AVANCE ACUMULADO		
			Programado	%	Alcanzado	%	Programado	%	Alcanzado
Exámenes de control de confianza aplicados	EXÁMENES	Sumable	110.00	0.00	0.00	0.00	0.00	0.00	0.00
Exámenes de control de confianza programados	EXÁMENES	Sumable	110.00	0.00	0.00	0.00	0.00	0.00	0.00

ESTE INDICADOR MIDE EL NUMERO DE EXÁMENES APLICADOS AL PERSONAL OPERATIVO

COMPORTAMIENTO DEL INDICADOR

DESCRIPCION DE LA META ANUAL

META ANUAL	TRIMESTRE: Abril-Junio						
	AVANCE TRIMESTRAL		AVANCE ACUMULADO				
Programado	Alcanzado	EF%	SEMAFORO	Programado	Alcanzado	EF%	SEMAFORO
100.00	0.00	0.00	ACEPTABLE	0.00	0.00	0.00	ACEPTABLE

DESCRIPCION DE RESULTADOS Y JUSTIFICACION EN CASO DE VARIACION SUPERIOR AL 10% RESPECTO AL O PROGRAMADO

DESCRIPCION DE LA META ANUAL

EVALUACION DEL INDICADOR


SE RECOMIENDA SEGUIR TRABAJANDO EN EL MISMO SENTIDO EN LAS ACCIONES QUE ALIMENTAN EL INDICADOR, PARA MANTENER EL DESEMPEÑO EN UN NIVEL "ACEPTABLE" ORIENTADO A OBTENER LA MÁXIMA CALIFICACION EN LA EVALUACION DEL INDICADOR

DEPENDENCIA GENERAL:

000 SEGURIDAD PUBLICA Y TRANSITO

DEPENDENCIA AUXILIAR:

159 Secretaría Técnica de Seguridad Publica



ELABORÓ

VO. BO.

LIC. ILEANA VELAZCO VELLENDEZ

LIC. LORENA MARGARITA ESTRADA VILCHIS



MUNICIPIO DE CUAUTLILAN

PRM-08B FICHA TECNICA DE SEGUIMIENTO DE INDICADORES 2024 DE GESTION O ESTRATEGICO

TIPO DE FICHA:

OSFEM

PILAR DE DESARROLLO / EJE TRANSVERSAL: 4 Pilar 4: Seguridad

TEMA DE DESARROLLO: Seguridad con vision ciudadana.

PROGRAMA PRESUPUESTARIO: 01070401

PROYECTO PRESUPUESTARIO: 010704010101

Acciones del programa nacional de seguridad publica

OBJETIVO DEL PROGRAMA PRESUPUESTARIO: Se orienta a la coordinacion de acciones municipales que permitan elevar los mecanismos en materia de seguridad publica con apego a la legalidad que garantice el logro de objetivos gubernamentales.

DEPENDENCIA GENERAL: 000 SEGURIDAD PUBLICA Y TRANSITO

DEPENDENCIA AUXILIAR: 159 Secretaria Técnica de Seguridad Pública

ESTRUCTURA DEL INDICADOR

NOMBRE DEL INDICADOR: Porcentaje de avance en la gestión para la aplicación de exámenes de control de confianza

FÓRMULA DEL CÁLCULO: (Requisitos atendidos para la actualización del convenio para la aplicación de exámenes de control de confianza) / Requisitos necesarios para la actualización del convenio para la aplicación de exámenes de control de confianza * 100

INTERPRETACION: REQUISITOS ATENDIDOS PARA LA ACTUALIZACION DEL CONVENIO EN MATERIA DE CONTROL DE CONFIANZA

DIMENSION QUE ATENDE: Eficiencia

DESCRIPCION DEL FACTOR DE COMPARACION: SE REALIZO UN CONVENIO MEDIANTE EL CUAL SE APLICABAN EXAMENES

AMBITO GEOGRAFICO: LOCALIDAD URBANA

COBERTURA: 178 847 HABITANTES

LINEA BASE: SE VA A REALIZAR UNA ACTUALIZACION O UN CONVENIO

Numero: NA 22

FRECUENCIA DE MEDICION: Semestral

COMPORTAMIENTO DE LAS VARIABLES MIRANTE EL TRIMESTRE Abril-Junio

VARIABLE	UNIDAD DE MEDIDA	OPERACION	META ANUAL	AVANCE TRIMESTRAL		AVANCE ACUMULADO	
				Programado	%	Programado	%
Requisitos atendidos para la actualización del convenio para la aplicación de exámenes de control de confianza	CONVENIO	Sumable	1.00	1.00	100.00	1.00	100.00
Requisitos necesarios para la actualización del convenio para la aplicación de exámenes de control de confianza	CONVENIO	Sumable	1.00	1.00	100.00	1.00	100.00

COMPORTAMIENTO DEL INDICADOR

DESCRIPCION DE LA META ANUAL

TRIMESTRE: Abril-Junio

META ANUAL	AVANCE TRIMESTRAL			AVANCE ACUMULADO		
	Programado	Alcanzado	EF%	Programado	Alcanzado	EF%
100.00	100.00	100.00	100.00	100.00	100.00	100.00


DESCRIPCION DE RESULTADOS Y JUSTIFICACION EN CASO DE VARIACION SUPERIOR A +/- 10 % RESPECTO ALO PROGRAMADO

EVALUACION DEL INDICADOR

SE RECOMIENDA SEGUIR TRABAJANDO EN EL MISMO SENTIDO EN LAS ACCIONES QUE ALIMENTAN EL INDICADOR, PARA MANTENER EL DESEMPEÑO EN UN NIVEL *ACEPTABLE ORIENTANDO A OBTENER LA MAXIMA CALIFICACION EN LA EVAL

DEPENDENCIA GENERAL: 000 SEGURIDAD PUBLICA Y TRANSITO

DEPENDENCIA AUXILIAR: 159 Secretaria Técnica de Seguridad Pública



ELABORÓ

LIC. LEANA VELAZCO MELÉNDEZ

VO. BO.

LIC. LORENA MARGARITA ESTRADA VILCHIS



MUNICIPIO DE CUAUTLILAN

PHRM-08b FICHA TECNICA DE SEGUIMIENTO DE INDICADORES 2024 DE GESTIÓN O ESTRATEGICO

TIPO DE FICHA: OSEEM

PLAR DE DESARROLLO / EJE TRANSVERSAL: 4 Pilar 4: Seguridad

TEMA DE DESARROLLO: Seguridad con visión ciudadana

PROGRAMA PRESUPUESTARIO: 01080101 Protección jurídica de las personas y sus bienes

PROYECTO PRESUPUESTARIO: 010801010101 Asesoría jurídica para los mexicanos

OBJETIVO DEL PROGRAMA PRESUPUESTARIO: Conjunto de acciones para el fortalecimiento de la certeza jurídica, edificando una alianza entre los distintos órdenes de gobierno y la población, a fin de consolidar una cultura de legalidad que impacte en la prevención del delito.

M00 CONSEJERIA JURIDICA

155 Area Juridica

ESTRUCTURA DEL INDICADOR

NOMBRE DEL INDICADOR: Porcentaje de asesorías jurídicas otorgadas a la población.

FÓRMULA DEL CÁLCULO: (Asesorías jurídicas otorgadas a la población/Asesorías jurídicas programadas)*100

INTERPRETACION: MIDE EL NUMERO DE ASESORIAS JURIDICAS OTORGADAS A LA POBLACION

DIMENSION QUE ATIENDE: Eficiencia

DESCRIPCION DEL FACTOR DE COMPARACION: SE OTORGARON 100 ASESORIAS JURIDICAS A LA POBLACION

AMBITO GEOGRAFICO: LOCALIDAD URBANA

COBERTURA: 178847 HABITANTES

LINEA BASE: 100 ASESORIAS JURIDICAS

Numero: NC 1

COMPORTAMIENTO DE LAS VARIABLES DURANTE EL TRIMESTRE Abril-Junio

VARIABLE	UNIDAD DE MEDIDA	OPERACION	META ANUAL	AVANCE TRIMESTRAL		AVANCE ACUMULADO	
				Programado	%	Programado	%
Asesorías jurídicas otorgadas a la población	ASESORIAS	Sumable	100.00	60.00	60.00	60.00	60.00
Asesorías jurídicas programadas	ASESORIAS	Sumable	100.00	60.00	60.00	60.00	60.00

COMPORTAMIENTO DEL INDICADOR

BRINDAR EL MAYOR NUMERO DE ASESORIAS A LA POBLACION CON EL FIN DE DAR CON TODAS LAS POSIBLES SOLUCIONES A LAS CUALES REQUERIR DESCRIPCION DE LA META ANUAL

META ANUAL	TRIMESTRE Abril-Junio			
	AVANCE TRIMESTRAL		AVANCE ACUMULADO	
	Programado	Alcanzado	EF%	SEMAFORO
100.00	100.00	110.00	110.00	ACEPTABLE

DESCRIPCION DE RESULTADOS Y JUSTIFICACION EN CASO DE VARIACION SUPERIOR A +/- 10% RESPECTO AL O PROGRAMADO ESTE INDICADOR SE CALIFICO SATISFACTORIAMENTE EN ESTE SEGUNDO TRIMESTRE

EVALUACION DEL INDICADOR

SE RECOMIENDA SEGUIR TRABAJANDO EN EL MISMO SENTIDO EN LAS ACCIONES QUE ALIMENTAN EL INDICADOR, PARA MANTENER EL DESARROLLO EN UN NIVEL ACEPTABLE ORIENTADO A OBTENER LA MAXIMA CALIFICACION EN LA EVALUACION

DEPENDENCIA GENERAL: M00 CONSEJERIA JURIDICA

DEPENDENCIA AUXILIAR: 155 Area Juridica

ELABORÓ

VO. AB.

LIC. CARLOS RUIZ DOMINGUEZ

LIC. LORENA MARGARITA ESTRADA VILCHIS

FECHA DE ELABORACION 10/07/2024

Hoja 163 de 418



MUNICIPIO DE CUAUTLILAN

PBRm-08b FICHA TECNICA DE SEGUIMIENTO DE INDICADORES 2024 DE GESTION O ESTRATEGICO

TIPO DE FICHA: OSFEM

PILAR DE DESARROLLO/ EJE TRANSVERSAL:

4 Pilar 4: Seguridad

TEMA DE DESARROLLO:

Seguridad con visión ciudadana

PROGRAMA PRESUPUESTARIO:

01080101 Protección jurídica de las personas y sus bienes

PROYECTO PRESUPUESTARIO:

0108010101 Asesoría jurídica para los mexicanos

OBJETIVO DEL PROGRAMA PRESUPUESTARIO:

Conjuntio de acciones para el fortalecimiento de la carrera jurídica, edificando una alianza entre los distintos ordenes de gobierno y la población, a fin de consolidar una cultura de legalidad que impacte en la prevención del delito.

DEPENDENCIA GENERAL:

M00 CONSEJERIA JURIDICA

DEPENDENCIA AUXILIAR:

155 Area Juridica

ESTRUCTURA DEL INDICADOR

NOMBRE DEL INDICADOR:

Porcentaje de inspecciones realizadas al cumplimiento del marco normativo.

FÓRMULA DEL CÁLCULO:

(Inspecciones realizadas al cumplimiento del marco normativo municipal/inspecciones programadas al cumplimiento del marco normativo municipal)*100

INTERPRETACIÓN:

VERIFICACIONES REALIZADAS DEL CAVAL CUMPLIMIENTO DEL ORDEN JURIDICO

DIMENSIÓN QUE ATIENDE:

Eficiencia

FRECUENCIA DE MEDICIÓN:

Semestral

DESCRIPCIÓN DEL FACTOR DE COMPARACIÓN:

2 INSPECCIONES REALIZADAS

AMBITO GEOGRAFICO:

LOCALIDAD URBANANA

COBERTURA:

178847 HABITANTES

LINEA BASE:

1 INSPECCION REALIZADA

Numero: NC 2

COMPORTAMIENTO DE LAS VARIABLES DURANTE EL TRIMESTRE: Abril-Junio

VARIABLE	UNIDAD DE MEDIDA	OPERACION	META ANUAL	AVANCE TRIMESTRAL		AVANCE ACUMULADO	
				Programado	%	Programado	%
Inspecciones realizadas al cumplimiento del marco normativo municipal	LISTA DE ASISTENCIA	Sumable	1.00	1.00	100.00	1.00	100.00
Inspecciones programadas al cumplimiento del marco normativo municipal	LISTA DE ASISTENCIA	Sumable	1.00	1.00	100.00	1.00	100.00

COMPORTAMIENTO DEL INDICADOR

BRINDAR EL MAYOR NUMERO DE INSPECCIONES A LA POBLACION CON EL FIN DE CONTRIBUIR A LA SOCIEDAD CON TODAS LAS SOLUCIONES POSIBLES

TRIMESTRE: Abril-Junio

META ANUAL	AVANCE TRIMESTRAL				AVANCE ACUMULADO			
	Programado	Absorbido	EF%	SEMAFORO	Programado	Absorbido	EF%	SEMAFORO
100.00	100.00	100.00	100.00	ACEPTABLE	100.00	100.00	100.00	ACEPTABLE

DESCRIPCIÓN DE RESULTADOS Y JUSTIFICACIÓN EN CASO DE VARIACIÓN SUPERIOR A 10% RESPECTO A LO PROGRAMADO

EVALUACIÓN DEL INDICADOR

SE RECOMIENDA SEGUIR TRABAJANDO EN EL MISMO SENTIDO EN LAS ACCIONES QUE ALIMENTAN EL INDICADOR, PARA MANTENER EL DESEMPEÑO EN UN NIVEL ACEPTABLE ORIENTADO A OBTENER LA MÁXIMA CALIFICACIÓN EN LA EVALUAC

DEPENDENCIA GENERAL:

M00 CONSEJERIA JURIDICA

DEPENDENCIA AUXILIAR:


155 Area Juridica

ELABORÓ
[Signature]

VO. BO. *[Signature]*

LIC. CARLOS RUIZ DOMINGUEZ

LIC. LORENA MARGARITA ESTRADA VILCHIS





MUNICIPIO DE CUAUTITLAN

PARM-08b FICHA TECNICA DE SEGUIMIENTO DE INDICADORES 2024 DE GESTION O ESTRATEGICO

TIPO DE FICHA: OSFEM

PILAR DE DESARROLLO / EJE TRANSVERSAL:

4 Pilar 4: Seguridad

TEMA DE DESARROLLO:

Seguridad con vision ciudadana

PROGRAMA PRESUPUESTARIO:

01080101 Proteccion juridica de las personas y sus bienes

PROYECTO PRESUPUESTARIO:

010801010101 Asesoría jurídica para los mexicanos

OBJETIVO DEL PROGRAMA PRESUPUESTARIO:

Conjunto de acciones para el fortalecimiento de la certeza jurídica, edificando una alianza entre los distintos órdenes de gobierno y la población, a fin de consolidar una cultura de legalidad que impacte en la prevención del delito.

DEPENDENCIA GENERAL:

M09 CONSEJERIA JURIDICA

DEPENDENCIA AUXILIAR:

155 Area Juridica

ESTRUCTURA DEL INDICADOR

NOMBRE DEL INDICADOR:

Porcentaje de atención a casos de cohecho denunciados.

FÓRMULA DEL CÁLCULO:

(Cohechos atendidos/cohechos denunciados)*100

INTERPRETACIÓN:

LA CIUDADANIA REQUIERE DE AUTORIDADES QUE ACTUEN EN EL CABAL CUMPLIMIENTO DEL ORDEN JURIDICO

DIMENSION QUE ATIENDE:

Eficiencia

FRECUENCIA DE MEDICIÓN:

Semestral

DESCRIPCIÓN DEL FACTOR DE COMPARACIÓN:

NO APLICA

AMBITO GEOGRAFICO:

LOCALIDAD URBANA

COBERTURA:

178847 HABITANTES

LINEA BASE:

NO APLICA

Numero:

NC

3

COMPORTAMIENTO DE LAS VARIABLES DURANTE EL TRIMESTRE: Abril-Junio

VARIABLE	UNIDAD DE MEDIDA	OPERACION	META ANUAL		AVANCE TRIMESTRAL				AVANCE ACUMULADO				
			Programado	Alcanzado	Programado	%	Alcanzado	%	Programado	%	Alcanzado	%	
Cohechos atendidos	DEMNCIAS	Sumable	0.00	0.00	0.00	0.00	0.00	0.00	0.00	0.00	0.00	0.00	0.00
Cohechos denunciados	DEMNCIAS	Sumable	0.00	0.00	0.00	0.00	0.00	0.00	0.00	0.00	0.00	0.00	0.00

COMPORTAMIENTO DEL INDICADOR

NO APLICA PARA EL EJERCICIO FISCAL 2024

DESCRIPCION DE LA META ANUAL

TRIMESTRE: Abril-Junio

META ANUAL	AVANCE TRIMESTRAL				AVANCE ACUMULADO			
	Programado	Alcanzado	EF%	SEMAFORO	Programado	Alcanzado	EF%	SEMAFORO
0.00	0.00	0.00	0.00	ACEPTABLE	0.00	0.00	0.00	ACEPTABLE

DESCRIPCION DE RESULTADOS Y JUSTIFICACION EN CASO DE VARIACION SUPERIOR A 10% RESPECTO A LO PROGRAMADO

ESTE INDICADOR NO APLICA PARA EL EJERCICIO FISCAL 2024

EVALUACION DEL INDICADOR

SE RECOMIENDA SEGUIR TRABAJANDO EN EL MISMO SENTIDO EN LAS ACCIONES QUE ALIMENTAN EL INDICADOR, PARA MANTENER EL DESEMPEÑO EN UN NIVEL ACEPTABLE ORIENTADO A OBTENER LA MAXIMA CALIFICACION EN LA EVALUACION

DEPENDENCIA GENERAL:

M00 CONSEJERIA JURIDICA

DEPENDENCIA AUXILIAR:

155 Area Juridica

ELABORADO

VO. BO.

LIC. CARLOS RUIZ DOMINGUEZ

LIC. LORENA MARGARITA ESTRADA VILCHIS

FECHA DE ELABORACION: 10/07/2024

Hoja: 166 de 416



MUNICIPIO DE CUAUTITLAN

PbRn-08b FICHA TECNICA DE SEGUIMIENTO DE INDICADORES 2024 DE GESTIÓN O ESTRATEGICO

TIPO DE FICHA:

OSFEM

PLAZA DE DESARROLLO / EJE TRANSVERSAL:

4 Pílar 4: Seguridad

TEMA DE DESARROLLO:

Seguridad con visión ciudadana

PROGRAMA PRESUPUESTARIO:

01080101 Protección Jurídica de las personas y sus bienes

PROYECTO PRESUPUESTARIO:

010801010101 Asesoría Jurídica para los mexicanos

OBJETIVO DEL PROGRAMA PRESUPUESTARIO:

Conjunto de acciones para el fortalecimiento de la carrera jurídica, edificando una alianza entre los distintos órdenes de gobierno y la población, a fin de consolidar una cultura de legalidad que impacte en la prevención del delito.

DEPENDENCIA GENERAL:

M00 CONSEJERÍA JURÍDICA

DEPENDENCIA AUXILIAR:

155 Área Jurídica

NOMBRE DEL INDICADOR:

Tasa de variación de actas levantadas en el registro civil

FORMULA DEL CALCULO:

(Número de actas levantadas en el año actual / Número de actas levantadas en el año anterior) * 100

INTERPRETACION:

MIDE EL NUMERO DE ACTAS LEVANTADAS EN EL REGISTRO CIVIL

DIMENSION QUE ATIENDE:

Eficiencia

FRECUENCIA DE MEDICIÓN:

Semestral

DESCRIPCIÓN DEL FACTOR DE COMPARACIÓN:

SE LEVANTARON 2390 ACTAS

AMBITO GEOGRAFICO:

LOCALIDAD URBANA

COBERTURA:

178847 HABITANTES

LÍNEA BASE

2345 SOLICITUDES POR PARTE DE LA CIUDADANÍA PARA EL LEVANTAMIENTO DE ACTAS DE NACIMIENTO

Numero: NC 4

COMPORTAMIENTO DE LAS VARIABLES DURANTE EL TRIMESTRE: Abril-Junio

VARIABLE	UNIDAD DE MEDIDA	OPERACION	META ANUAL	AVANCE TRIMESTRAL		AVANCE ACUMULADO	
				Programado	%	Alcanzado	%
Número de actas levantadas en el año actual	ACTA	Sumable	2,345.00	1,175.00	50.11	1,219.00	103.74
Número de actas levantadas en el año anterior	ACTA	Sumable	2,390.00	1,195.00	50.00	1,195.00	100.00

COMPORTAMIENTO DEL INDICADOR

DESCRIPCIÓN DE LA META ANUAL

REALIZAR DE MANERA OPORTUNA Y EFICAZ EL LEVANTAMIENTO DE ACTAS DE NACIMIENTO A LA CIUDADANÍA QUE LO SOLICITE

METANUAL	AVANCE TRIMESTRAL			AVANCE ACUMULADO		
	Programado	Alcanzado	EF%	Programado	Alcanzado	EF%
-1.88	-1.67	2.01	-120.36	-1.67	2.01	-120.36

DESCRIPCIÓN DE RESULTADOS Y JUSTIFICACIÓN EN CASO DE VARIACIÓN SUPERIOR A ±10 % RESPECTO AL O PROGRAMADO ESTE INDICADOR SE CUMPLIO SATISFACTORIAMENTE EN ESTE SEGUNDO TRIMESTRE

EVALUACION DEL INDICADOR

SE RECOMIENDA SEGUIR TRABAJANDO EN EL MISMO SENTIDO EN LAS ACCIONES QUE ALIMENTAN EL INDICADOR, PARA MANTENER EL DESEMPEÑO EN UN NIVEL ACEPTABLE ORIENTANDO A OBTENER LA MÁXIMA CALIFICACIÓN EN LA EVALUAC

DEPENDENCIA GENERAL: M00 CONSEJERÍA JURÍDICA
 DEPENDENCIA AUXILIAR: 155 Área Jurídica
SECRETARÍA DEL AYUNTAMIENTO

ELABORADO

VO. BO.

DEPENDENCIA GENERAL: M00 CONSEJERÍA JURÍDICA
 DEPENDENCIA AUXILIAR: 155 Área Jurídica
SECRETARÍA DEL AYUNTAMIENTO

DR. JULIO CESAR PARAVANO MASCOITE

LIC. LORENA MARGARITA ESTRADA VILCHIS

FECHA DE ELABORACION: 10/07/2024

Hoja: 166 de 416



MUNICIPIO DE CUAUTTLAN

PBRM-08B FICHA TECNICA DE SEGUIMIENTO DE INDICADORES 2024 DE GESTIÓN O ESTRATEGICO

TIPO DE FICHA: OSFEM

PILAR DE DESARROLLO / EJE TRANSVERSAL: 4 Pilar 4: Seguridad
TEMA DE DESARROLLO: Seguridad con visión ciudadana
PROGRAMA PRESUPUESTARIO: 01080101 Protección jurídica de las personas y sus bienes
PROYECTO PRESUPUESTARIO: 0108010101 Asesoría jurídica para los municipios
OBJETIVO DEL PROGRAMA PRESUPUESTARIO: Conjunto de acciones para el fortalecimiento de la certeza jurídica, edificando una alianza entre los distintos órdenes de gobierno y la población, a fin de consolidar una cultura de legalidad que impacte en la prevención del delito.
DEPENDENCIA GENERAL: M00 CONSEJERIA JURIDICA
DEPENDENCIA AUXILIAR: 155 Area Juridica

ESTRUCTURA DEL INDICADOR

NOMBRE DEL INDICADOR: Porcentaje de asistencias jurídicas fundamentadas y motivadas brindadas a la población.
FÓRMULA DEL CÁLCULO: (Asistencias jurídicas fundamentadas y motivadas brindadas a la población/asistencias jurídicas fundamentadas y motivadas programadas a brindar a la población)*100
INTERPRETACIÓN: LA POBLACION DEMANDA ASESORIA JURIDICA DOCUMENTADA CABALMENTE PARA EL FINQUITO DE SUS ASUNTOS LEGALES
DIMENSIÓN QUE ATIENDE: Eficiencia
DESCRIPCIÓN DEL FACTOR DE COMPARACIÓN: SE REALIZARON 100 ASESORIAS JURIDICAS FUNDADAS Y MOTIVADAS A LA CIUDADANIA
AMBITO GEOGRAFICO: LOCALIDAD URBANA
COBERTURA: 17847 HABITANTES
LÍNEA BASE: 100 ASESORIAS JURIDICAS FUNDADAS Y MOTIVADAS A LA CIUDADANIA
Numero: NA 1.1

COMPORTAMIENTO DE LAS VARIABLES DURANTE EL TRIMESTRE: Abril-Junio

VARIABLE	UNIDAD DE MEDIDA	OPERACION	META ANUAL		AVANCE TRIMESTRAL		AVANCE ACUMULADO			
			Programado	%	Alcanzado	%	Programado	%	Alcanzado	%
Asistencias Jurídicas Fundamentadas y motivadas brindadas a la población	BTRACORAS	Sumable	100.00	30.00	34.00	113.33	60.00	60.00	60.00	110.00
Asistencias Jurídicas Fundamentadas y motivadas programadas a brindar a la población	BTRACORAS	Sumable	100.00	30.00	34.00	113.33	60.00	60.00	60.00	110.00

COMPORTAMIENTO DEL INDICADOR

DESCRIPCION DE LA META ANUAL

LA POBLACION DEMANDA ASESORIA JURIDICA DOCUMENTADA CABALMENTE PARA EL FINQUITO DE SUS ASUNTOS LEGALES

META ANUAL	AVANCE TRIMESTRAL			AVANCE ACUMULADO		
	Programado	Alcanzado	EF%	Programado	Alcanzado	EF%
100.00	100.00	100.00	100.00	100.00	100.00	100.00

DESCRIPCION DE RESULTADOS Y JUSTIFICACION EN CASO DE VARIACION SUPERIOR A +10 % RESPECTO AL O PROGRAMADO
ESTE INDICADOR SE CUMPLIO SATISFACTORIAMENTE EN ESTE SEGUNDO TRIMESTRE

EVALUACION DEL INDICADOR

SE RECOMIENDA SEGUIR TRABAJANDO EN EL MISMO SENTIDO EN LAS ACCIONES QUE ALIMENTAN EL INDICADOR, PARA MANTENER EL DESSEMPEÑO EN UN NIVEL ACEPTABLE ORIENTADO A OBTENER LA MÁXIMA CALIFICACION EN LA EVALUACION

DEPENDENCIA GENERAL: M00 CONSEJERIA JURIDICA
DEPENDENCIA AUXILIAR: 155 Area Juridica

ELABORÓ:

VO. BO:

L.C. CARLOS RUIZ DOMINGUEZ

L.C. LORENA MARGARITA ESTRADA VILCHIS

FECHA DE ELABORACION: 18/07/2024

Página: 57 de 416



MUNICIPIO DE CUAUTTLÁN

PDRM-08b FICHA TÉCNICA DE SEGUIMIENTO DE INDICADORES 2024 DE GESTIÓN O ESTRATÉGICO

TIPO DE FICHA: OSPEM

PILAR DE DESARROLLO / EJE TRANSVERSAL:

4 Pilar 4: Seguridad

TEMA DE DESARROLLO:

Seguridad con visión ciudadana

PROGRAMA PRESUPUESTARIO:

01080101 Protección jurídica de las personas y sus bienes

PROYECTO PRESUPUESTARIO:

0108010101 Asesoría jurídica para los municipios

OBJETIVO DEL PROGRAMA PRESUPUESTARIO:

Conjunto de acciones para el fortalecimiento de la cultura jurídica, edificando una alianza entre los distintos órdenes de gobierno y la población, a fin de consolidar una cultura de legalidad que impacte en la prevención del delito.

DEPENDENCIA GENERAL:

MDO CONSEJERÍA JURÍDICA

DEPENDENCIA AUXILIAR:

155 Área Jurídica

ESTRUCTURA DEL INDICADOR

NOMBRE DEL INDICADOR:

Porcentaje de acompañamientos jurídicos a la población.

FÓRMULA DEL CÁLCULO:

(Acompañamientos jurídicos a la población realizados/acompañamientos jurídicos a la población solicitados) * 100

INTERPRETACIÓN:

LA POBLACION DEMANDA ASESORIA JURIDICA DOCUMENTADA CABALMENTE PARA EL FINQUITO DE SUS ASUNTOS LEGALES

DIMENSIÓN QUE ATIENDE:

Eficiencia

FRECUENCIA DE MEDICIÓN:

Trimestral

DESCRIPCIÓN DEL FACTOR DE COMPARACIÓN:

NO APLICA

AMBITO GEOGRAFICO:

LOCALIDAD URBANA

COBERTURA:

178847 HABITANTES

LÍNEA BASE:

NO APLICA

Número:

NA 12

COMPORTAMIENTO DE LAS VARIABLES DURANTE EL TRIMESTRE: Abril-Junio

VARIABLE	UNIDAD DE MEDIDA	OPERACION	META ANUAL		AVANCE TRIMESTRAL		AVANCE ACUMULADO	
			Programado	Alcanzado	%	Alcanzado	%	Alcanzado
Acompañamientos jurídicos a la población realizadas	BIFACORAS	Sumable	0.00	0.00	0.00	0.00	0.00	0.00
Acompañamientos jurídicos a la población solicitados	BIFACORAS	Sumable	0.00	0.00	0.00	0.00	0.00	0.00

NO APLICA PARA EL EJERCICIO FISCAL 2024

COMPORTAMIENTO DEL INDICADOR
DESCRIPCIÓN DE LA META ANUAL

META ANUAL	TRIMESTRE: Abril-Junio						
	AVANCE TRIMESTRAL		AVANCE ACUMULADO				
Programado	Alcanzado	EF%	SEMAFORO	Programado	Alcanzado	EF%	SEMAFORO
0.00	0.00	0.00	ACEPTABLE	0.00	0.00	0.00	ACEPTABLE

DESCRIPCIÓN DE RESULTADOS Y JUSTIFICACIÓN EN CASO DE VARIACIÓN SUPERIOR A ±10% RESPECTO AL PROGRAMA

ESTE INDICADOR NO APLICA PARA EL EJERCICIO FISCAL 2024

EVALUACION DEL INDICADOR

SE RECOMIENDA SEGUIR TRABAJANDO EN EL MISMO SENTIDO EN LAS ACCIONES QUE ALIMENTAN EL INDICADOR, PARA MANTENER EL DESARROLLO EN UN NIVEL ACEPTABLE ORIENTADO A OBTENER LA MÁXIMA CALIFICACIÓN EN LA EVALUACIÓN

DEPENDENCIA GENERAL:

MDO CONSEJERÍA JURÍDICA

DEPENDENCIA AUXILIAR:


155 Área Jurídica

[Signature]
EJECUTIVO

VO. BO.

LIC. CARLOS RUIZ DOMINGUEZ

LIC. LORENA MARGARITA ESTRADA VILCHIS





MUNICIPIO DE CUAUTITLAN

PBRn-08b FICHA TECNICA DE SEGUIMIENTO DE INDICADORES 2024 DE GESTIÓN O ESTRATEGICO

TIPO DE FICHA: OSFEM

PILAR DE DESARROLLO / EJE TRANSVERSAL:

4 Pilar 4: Seguridad

TEMA DE DESARROLLO:

Seguridad con visión ciudadana

PROGRAMA PRESUPUESTARIO:

01080101 Protección jurídica de las personas y sus bienes

PROYECTO PRESUPUESTARIO:

010801010101 Asesoría jurídica para los mexicanos

OBJETIVO DEL PROGRAMA PRESUPUESTARIO:

Conjunta de acciones para el fortalecimiento de la certeza jurídica, edificando una alianza entre los distintos órdenes de gobierno y la población, a fin de consolidar una cultura de legalidad que impulse en la prevención del delito.

DEPENDENCIA GENERAL:

M00 CONSEJERIA JURIDICA

DEPENDENCIA AUXILIAR:

155 Area Jurídica

ESTRUCTURA DEL INDICADOR

NOMBRE DEL INDICADOR:

Porcentaje de eventos de capacitación realizados para evitar prácticas indebidas en el ejercicio del servicio público.

FÓRMULA DEL CÁLCULO:

(Eventos de capacitación realizados para evitar prácticas indebidas en el ejercicio del servicio público) / (Eventos de capacitación programados para evitar prácticas indebidas en el ejercicio del servicio público) * 100

INTERPRETACIÓN:

LA POBLACION EXIGE AUTORIDADES ACTUALIZADAS Y COMPONENTES PARA LA PRESTACION DE SERVICIOS DE ASESORAMIENTO Y ACOMPAÑAMIENTO JURIDICO

DIMENSIÓN QUE ATIENDE:

Eficiencia

FRECUENCIA DE MEDICIÓN:

Trimestral

DESCRIPCIÓN DEL FACTOR DE COMPARACIÓN:

SE REALIZO 1 EVENTO DE CAPACITACION

AMBITO GEOGRAFICO:

LOCALIDAD URBANA

COBERTURA:

178847 HABITANTES

UNEA BASE:

1 EVENTO DE CAPACITACION

Numero:

NA 21

COMPORTAMIENTO DE LAS VARIABLES DURANTE EL TRIMESTRE: Abril-Junio

VARIABLE	UNIDAD DE MEDIDA	OPERACION	META ANUAL		AVANCE TRIMESTRAL		AVANCE ACUMULADO		
			Programado	Alcanzado	%	Alcanzado	%	Programado	Alcanzado
Eventos de capacitación organizados para evitar prácticas indebidas en el ejercicio del servicio público	LISTA DE ASISTENCIA	Sumable	1.00	0.00	0.00	0.00	0.00	0.00	0.00
Eventos de capacitación programados para evitar prácticas indebidas en el ejercicio del servicio público	LISTA DE ASISTENCIA	Sumable	1.00	0.00	0.00	0.00	0.00	0.00	0.00

COMPORTAMIENTO DEL INDICADOR

LA POBLACION EXIGE AUTORIDADES ACTUALIZADAS Y COMPONENTES PARA LA PRESTACION DE SERVICIOS DE ASESORAMIENTO Y ACOMPAÑAMIENTO JURIDICO

DESCRIPCION DE LA META ANUAL

COMPORTAMIENTO DEL INDICADOR

TRIMESTRE: Abril-Junio

META ANUAL	AVANCE TRIMESTRAL				AVANCE ACUMULADO			
	Programado	Alcanzado	EF%	SEMAFORO	Programado	Alcanzado	EF%	SEMAFORO
100.00	0.00	0.00	0.00	ACEPTABLE	0.00	0.00	0.00	ACEPTABLE

DESCRIPCION DE RESULTADOS Y JUSTIFICACION EN CASO DE VARIACION SUPERIOR A 10 % RESPECTO A LO PROGRAMADO

ESTE INDICADOR SE PROGRAMO EN CERRO PARA ESTE SEGUNDO TRIMESTRE

EVALUACION DEL INDICADOR

SE RECOMIENDA SEGUIR TRABAJANDO EN EL MISMO SENTIDO EN LAS ACCIONES QUE ALIMENTAN EL INDICADOR, PARA MANTENER EL DESARROLLO EN UN NIVEL ACEPTABLE ORIENTANDO A OBTENER LA MÁXIMA CALIFICACIÓN EN LA EVALUACIÓN

DEPENDENCIA GENERAL:

M00 CONSEJERIA JURIDICA

DEPENDENCIA AUXILIAR:


155 Area Jurídica

ELABORÓ

VO. BO.

LIC. CARLOS RUIZ DOMINGUEZ

LIC. LORENA MARGARITA ESTRADA VILCHIS





MUNICIPIO DE CUAUTLILAN

PIBIM-08b FICHA TECNICA DE SEGUIMIENTO DE INDICADORES 2024 DE GESTIÓN O ESTRATEGICO

TIPO DE FICHA: OSFEM

PILAR DE DESARROLLO/ EJE TRANSVERSAL:

4 Pilar 4: Seguridad

TEMA DE DESARROLLO:

Seguridad con visión ciudadana

PROGRAMA PRESUPUESTARIO:

01060101 Protección jurídica de las personas y sus bienes

PROYECTO PRESUPUESTARIO:

0106010101 Asesoría jurídica para las mexiquenses

OBJETIVO DEL PROGRAMA PRESUPUESTARIO:

Conjunto de acciones para el fortalecimiento de la certeza jurídica, evitando una alianza entre los distintos ordenes de gobierno y la población, a fin de consolidar una cultura de legalidad que impacte en la prevención del delito.

DEPENDENCIA GENERAL:

M00 CONSEJERIA JURIDICA

DEPENDENCIA AUXILIAR:

155 Area Juridica

ESTRUCTURA DEL INDICADOR

NOMBRE DEL INDICADOR:

Porcentaje de las dinámicas de sensibilización a los servidores públicos sobre las causas del incumplimiento de normas jurídicas.

FÓRMULA DEL CÁLCULO:

(Dinámicas de sensibilización impartidas a los servidores públicos sobre las causas del incumplimiento de normas jurídicas)/(Dinámicas de sensibilización programadas a los servidores públicos sobre las causas del incumplimiento de normas jurídicas)*100

INTERPRETACIÓN:

AUTORIDADES DE OTROS ORDENES DE GOBIERNO COLABORAN CON LA AUTORIDAD MUNICIPAL EN ACTIVIDADES DE SENSIBILIZACIÓN SOBRE LAS CAUSAS POR INCUMPLIMIENTO A LAS NORMAS JURIDICAS

DIMENSIÓN QUE ATIENDE:

Eficiencia

DESCRIPCIÓN DEL FACTOR DE COMPARACIÓN:

NO APLICA

AMBITO GEOGRAFICO:

LOCALIDAD URBANA

COBERTURA:

178847 HABITANTES

LINEA BASE:

NO APLICA

Numero: NA 2.2

Numero: NA 2.2

COMPORTAMIENTO DE LAS VARIABLES DURANTE EL TRIMESTRE: Abril-Junio

VARIABLE	UNIDAD DE MEDIDA	OPERACION	META ANUAL	AVANCE TRIMESTRAL		AVANCE ACUMULADO	
				Programado	%	Programado	%
Dinámicas de sensibilización impartidas a los servidores públicos sobre las causas del incumplimiento de normas jurídicas	LISTA DE ASISTENCIA	Sumable	0.00	0.00	0.00	0.00	0.00
Dinámicas de sensibilización programadas a los servidores públicos sobre las causas del incumplimiento de normas jurídicas	LISTA DE ASISTENCIA	Sumable	0.00	0.00	0.00	0.00	0.00

COMPORTAMIENTO DEL INDICADOR
DESCRIPCIÓN DE LA META ANUAL

NO APLICA PARA EL EJERCICIO FISCAL 2024

META ANUAL	TRIMESTRE: Abril-Junio			
	AVANCE TRIMESTRAL		AVANCE ACUMULADO	
	Programado	Alcanzado	EF%	SEMAFORO
0.00	0.00	0.00	0.00	ACEPTABLE

DESCRIPCIÓN DE RESULTADOS Y JUSTIFICACIÓN EN CASO DE VARIACIÓN SUPERIOR A 10 % RESPECTO A LO PROGRAMADO
ESTE INDICADOR NO APLICA PARA EL EJERCICIO FISCAL 2024

EVALUACIÓN DEL INDICADOR

SE RECOMIENDA SEGUIR TRABAJANDO EN EL MISMO SENTIDO EN LAS ACCIONES QUE ALIMENTAN EL INDICADOR, PARA MANTENER EL DESARROLLO EN UN NIVEL ACEPTABLE ORIENTADO A OBTENER LA MÁXIMA CALIFICACIÓN EN LA EVALUACIÓN
DEPENDENCIA GENERAL: M00 CONSEJERIA JURIDICA
DEPENDENCIA AUXILIAR: 155 Area Juridica

ELABORÓ

LIC. CARLOS RUIZ DOMÍNGUEZ

VO. BO.

LIC. LORENA MARGARITA ESTRADA VILCHIS



MUNICIPIO DE CUAUTITLAN

PHM-089 FICHA TECNICA DE SEGUIMIENTO DE INDICADORES 2024 DE GESTION O ESTRATEGICO

TIPO DE FICHA: OSFEM

PILAR DE DESARROLLO / EJE TRANSVERSAL:

4 Pilar 4: Seguridad

TEMA DE DESARROLLO:

Seguridad con visión ciudadana

PROGRAMA PRESUPUESTARIO:

01080101 Protección jurídica de las personas y sus bienes

PROYECTO PRESUPUESTARIO:

010801010101 Asesoría jurídica para los mexiquenses

OBJETIVO DEL PROGRAMA PRESUPUESTARIO:

Conjunto de acciones para el fortalecimiento de la certezza jurídica, edificando una alianza entre los distintos órdenes de gobierno y la población, a fin de consolidar una cultura de legalidad que impacte en la prevención del delito.

DEPENDENCIA GENERAL:

M00 CONSEJERIA JURIDICA

155 Area Juridica

DEPENDENCIA AUXILIAR:

ESTRUCTURA DEL INDICADOR

NOMBRE DEL INDICADOR:

Porcentaje de las quejas ante la comisión de hechos indelicados por parte de los servidores públicos.

FÓRMULA DEL CÁLCULO:

(Quejas recibidas ante la comisión de hechos indelicados por parte de los servidores públicos/Quejas estimadas a recibir ante la comisión de hechos indelicados por parte de las comisiones de hechos indelicados por parte de los servidores públicos)*100

INTERPRETACIÓN:

LA CIUDADADANA REQUIERE DE UN ESPACIO ADMINISTRATIVO QUE LE PERMITA LEVANTAR QUEJAS ANTE SERVIDORES PUBLICOS QUE COMITIERON HECHOS INDEBIDOS

DIMENSIÓN QUE ATIENDE:

Eficiencia

DESCRIPCIÓN DEL FACTOR DE COMPARACIÓN:

NO APLICA

FRECUENCIA DE MEDICIÓN:

Trimestral

AMBITO GEOGRAFICO:

LOCALIDAD URBANA

COBERTURA:

17847 HABITANTES

LÍNEA BASE:

NO APLICA

Numero: NA_31

COMPORTAMIENTO DE LAS VARIABLES DURANTE EL TRIMESTRE: Abril-Junio

VARIABLE	UNIDAD DE MEDIDA	OPERACION	META ANUAL	AVANCE TRIMESTRAL		AVANCE ACUMULADO	
				Programado	%	Alcanzado	%
Quejas recibidas ante la comisión de hechos indelicados por parte de los servidores públicos	REPORTES	Sumable	0.00	0.00	0.00	0.00	0.00
Quejas estimadas a recibir ante la comisión de hechos indelicados por parte de los servidores públicos	REPORTES	Sumable	0.00	0.00	0.00	0.00	0.00

NO APLICA PARA EL EJERCICIO FISCAL 2024

COMPORTAMIENTO DEL INDICADOR

DESCRIPCIÓN DE LA META ANUAL

META ANUAL	TRIMESTRE: Abril-Junio			
	AVANCE TRIMESTRAL		AVANCE ACUMULADO	
	Programado	Alcanzado	EF%	SEMAFORO
0.00	0.00	0.00	0.00	ACEPTABLE

DESCRIPCIÓN DE RESULTADOS Y JUSTIFICACIÓN EN CASO DE VARIACIÓN SUPERIOR A ±10 % RESPECTO AL PROGRAMA

EVALUACIÓN DEL INDICADOR

SE RECOMIENDA SEGUIR TRABAJANDO EN EL MISMO SENTIDO EN LAS ACCIONES QUE ALIMENTAN EL INDICADOR, PARA MANTENER EL DESEMPEÑO EN UN NIVEL ACEPTABLE Y ORIENTADO A OBTENER LA MÁXIMA CALIFICACIÓN EN LA EVALUACIÓN DEL INDICADOR.

DEPENDENCIA GENERAL: M00 CONSEJERIA JURIDICA

DEPENDENCIA AUXILIAR: 155 Area Juridica

ELABORÓ:

LIC. CARLOS RUIZ DOMÍNGUEZ

VO. BO.

LIC. LORENA MARGARITA ESTRADA VILCHIS





MUNICIPIO DE CUAUTITLAN

PBrm-08b FICHA TECNICA DE SEGUIMIENTO DE INDICADORES 2024 DE GESTION O ESTRATEGICO

TIPO DE FICHA: OSFEM

PILAR DE DESARROLLO / EJE TRANSVERSAL:

4 Pilar 4: Seguridad

TEMA DE DESARROLLO:

Seguridad con visión ciudadana

PROGRAMA PRESUPUESTARIO:

01080101 Protección Jurídica de las personas y sus bienes

PROYECTO PRESUPUESTARIO:

010801010101 Asesoría Jurídica para los mixtecos

OBJETIVO DEL PROGRAMA PRESUPUESTARIO:

Conjuntar de acciones para el fortalecimiento de la certeza jurídica, edificando una alianza entre los distintos órdenes de gobierno y la población, a fin de consolidar una cultura de legalidad que impacte en la prevención del delito.

DEPENDENCIA GENERAL:

M00 CONSEJERIA JURIDICA

DEPENDENCIA AUXILIAR:

155 Area Jurídica

ESTRUCTURA DEL INDICADOR

NOMBRE DEL INDICADOR:

Porcentaje de exámenes de desempeño efectuados a los servidores públicos.

FÓRMULA DEL CÁLCULO:

(Exámenes de desempeño de funciones efectuados a los servidores públicos/Exámenes de desempeño de funciones programados)*100

INTERPRETACION:

LA CONTRALORIA DEL PODER LEGISLATIVO INTERCEDE DE MANERA PUNTUAL EN EL SEGUIMIENTO AL ACTUAR DE LAS AUTORIDADES MUNICIPALES

DIMENSION QUE ATIENDE:

Eficiencia

FRECUENCIA DE MEDICION:

Trimestral

DESCRIPCION DEL FACTOR DE COMPARACION:

NO APLICA

AMBITO GEOGRAFICO:

LOCALIDAD URBANA

COBERTURA:

178847 HABITANTES

LÍNEA BASE

NO APLICA

Numero: NA 3.2

COMPORTAMIENTO DE LAS VARIABLES DURANTE EL TRIMESTRE: Abril-Junio

VARIABLE	UNIDAD DE MEDIDA	OPERACION	META ANUAL	AVANCE TRIMESTRAL		AVANCE ACUMULADO	
				Programado	%	Alcanzado	%
Exámenes de desempeño de funciones efectuados a los servidores públicos	REPORTES	Sumable	0.00	0.00	0.00	0.00	0.00
Exámenes de desempeño de funciones programados	REPORTES	Sumable	0.00	0.00	0.00	0.00	0.00

NO APLICA PARA EL EJERCICIO FISCAL 2024

COMPORTAMIENTO DEL INDICADOR DESCRIPCION DE LA META ANUAL

META ANUAL	TRIMESTRE: Abril-Junio			
	AVANCE TRIMESTRAL		AVANCE ACUMULADO	
	Programado	Alcanzado	EF%	SEMAFORO
0.00	0.00	0.00	0.00	ACEPTABLE

DESCRIPCION DE RESULTADOS Y JUSTIFICACION EN CASO DE VARIACION SUPERIOR A 10% RESPECTO A LO PROGRAMADO ESTE INDICADOR NO APLICA PARA EL EJERCICIO FISCAL 2024

EVALUACION DEL INDICADOR

SE RECOMIENDA SEGUIR TRABAJANDO EN EL MISMO SENTIDO EN LAS ACCIONES QUE ALIMENTAN EL INDICADOR, PARA MANTENER EL DESEMPEÑO EN UN NIVEL ACEPTABLE ORIENTADO A OBTENER LA MÁXIMA CALIFICACION EN LA EVALUACION

DEPENDENCIA GENERAL:

M00 CONSEJERIA JURIDICA

DEPENDENCIA AUXILIAR:

155 Area Jurídica

ELABORÓ

LIC. CARLOS RUIZ DOMINGUEZ

VO. BO.

LIC. LORENA MARGARITA ESTRADA YLAEFIS

FECHA DE ELABORACION: 10/07/2024

Hoja: 172 de 416



MUNICIPIO DE CUAUTTLAN

PbKm-08b FICHA TECNICA DE SEGUIMIENTO DE INDICADORES 2024 DE GESTIÓN O ESTRATEGICO

TIPO DE FICHA: OSFEM

PILAR DE DESARROLLO / E/LE TRANSVERSAL: 4 Pilar 4: Seguridad

TEMA DE DESARROLLO: Seguridad con visión ciudadana

PROGRAMA PRESUPUESTARIO: 01080101 Protección jurídica de las personas y sus bienes

PROYECTO PRESUPUESTARIO: 0108010101 Asesoría jurídica para los mexicanos

OBJETIVO DEL PROGRAMA PRESUPUESTARIO: Conjunto de acciones para el fortalecimiento de la certeza jurídica, edificando una alianza entre los distintos órdenes de gobierno y la población, a fin de consolidar una cultura de legalidad que impacte en la prevención del delito.

DEPENDENCIA GENERAL: M00 CONSEJERIA JURIDICA

DEPENDENCIA AUXILIAR: 155 Area Juridica

ESTRUCTURA DEL INDICADOR

NOMBRE DEL INDICADOR: Tasa de variación del registro de actas de nacimiento levantadas

FÓRMULA DEL CALCULO: (Número de actas de nacimiento levantadas en el año actual / Número de actas de nacimientos levantadas en el año anterior) - 1) * 100

INTERPRETACION: MIDE EL NUMERO DE RESULTADOS ATENDIDOS EN EL LEVANTAMIENTO DE ACTAS DE NACIMIENTO

DIMENSION QUE ATENDE: Eficiencia

DESCRIPCION DEL FACTOR DE COMPARACION: REFLEJA EL NUMERO DE ACTAS LEVANTADAS

AMBITO GEOGRAFICO: LOCALIDAD URBANA

COBERTURA: 178847 HABITANTES

LINEA BASE: 850 SOLICITUDES POR PARTE DE LA CIUDADANIA PARA EL LEVANTAMIENTO DE ACTAS DE NACIMIENTO

Numero: NA 4.1

FRECUENCIA DE MEDICION: Semestral

COMPORTAMIENTO DE LAS VARIABLES DURANTE EL TRIMESTRE: Abril-Junio

VARIABLE	UNIDAD DE MEDIDA	OPERACION	META ANUAL	AVANCE TRIMESTRAL		AVANCE ACUMULADO	
				Programado	Alcanzado	Programado	Alcanzado
Número de actas de nacimiento levantadas en el año actual	ACTA	Sumable	650.00	425.00	50.00	425.00	50.00
Número de actas de nacimientos levantadas en el año anterior	ACTA	Sumable	1,200.00	600.00	50.00	600.00	50.00

COMPORTAMIENTO DEL INDICADOR

DESCRIPCION DE LA META ANUAL

REALIZAR DE MANERA OPORTUNA Y EFICAZ EL LEVANTAMIENTO DE ACTAS DE NACIMIENTO A LA CIUDADANIA QUE LO SOLICITE

TRIMESTRE: Abril-Junio

META ANUAL	AVANCE TRIMESTRAL		AVANCE ACUMULADO	
	Programado	Alcanzado	Programado	Alcanzado
-29.17	-29.17	-23.83	-29.17	-23.83
	EF%	SEMAFORO	EF%	SEMAFORO
	81.69	ACEPTABLE	81.69	ACEPTABLE


DESCRIPCION DE RESULTADOS Y JUSTIFICACION EN CASO DE VARIACION SUPERIOR A +/- 10 % RESPECTO A LO PROGRAMADO ESTE INDICADOR SE CUMPLIO SATISFACTORIAMENTE PARA EL SEGUNDO TRIMESTRE

EVALUACION DEL INDICADOR

SE RECOMIENDA SEGUIR TRABAJANDO EN EL MISMO SENTIDO EN LAS ACCIONES QUE ALIMENTAN EL INDICADOR, PARA MANTENER EL DESEMPEÑO EN UN NIVEL ACEPTABLE ORIENTADO A OBTENER LA MAXIMA CALIFICACION EN LA EVALUACION

DEPENDENCIA GENERAL: M00 CONSEJERIA JURIDICA

DEPENDENCIA AUXILIAR: 155 Area Juridica




SECRETARIA DEL AYUNTAMIENTO

Elaboró: [Signature]

VO. BO.

DR. JULIO CÉSAR PÉRAÑO MASCOTE

LIC. LORENA MARGARITA ESTRADA VILCHIS



FECHA DE ELABORACION: 10/07/2024

Hoja: 173 de 416



MUNICIPIO DE CUAUTTLAN

PBRM-48b FICHA TECNICA DE SEGUIMIENTO DE INDICADORES 2024 DE GESTIÓN O ESTRATEGICO

TIPO DE FICHA:

OSTEM

PILAR DE DESARROLLO / EJE TRANSVERSAL:

4 Pilar 4: Seguridad

TEMA DE DESARROLLO:

Seguridad con visión ciudadana

PROGRAMA PRESUPUESTARIO:

01080101 Protección jurídica de las personas y sus bienes

PROYECTO PRESUPUESTARIO:

010801010101 Asesoría jurídica para los moxiquenses

OBJETIVO DEL PROGRAMA PRESUPUESTARIO:

Conjunto de acciones para el fortalecimiento de la certeza jurídica, edificando una alianza entre los distintos ordenes de gobierno y la población, a fin de consolidar una cultura de legalidad que impacte en la prevención del delito.

DEPENDENCIA GENERAL:

M00 CONSEJERIA JURIDICA

DEPENDENCIA AUXILIAR:

155 Area Juridica

NOMBRE DEL INDICADOR:

Tasa de variación del registro de actas de defunción levantadas

ESTRUCTURA DEL INDICADOR

FÓRMULA DEL CÁLCULO:

(Número de actas de defunciones levantadas en el año actual / Número de actas de defunciones levantadas en el año anterior) - 1) * 100

INTERPRETACIÓN:

MIDE EL NUMERO DE RESULTADOS ATENDIDOS EN EL LEVANTAMIENTO DE ACTAS DE DEFUNCION

DIMENSION QUE ATENDE:

Eficiencia

FRECUENCIA DE MEDICION:

Semestral

DESCRIPCION DEL FACTOR DE COMPARACION:

REFLEJA EL NUMERO DE ACTAS LEVANTADAS

AMBITO GEOGRAFICO:

LOCALIDAD URBANA

COBERTURA:

178847 HABITANTES

LINEA BASE

980 SOLICITUDES POR PARTE DE LA CIUDADANIA PARA EL LEVANTAMIENTO DE ACTAS DE DEFUNCION

Numero: NA 4.2

COMPORTAMIENTO DE LAS VARIABLES DURANTE EL TRIMESTRE: Abril-Junio

VARIABLE	UNIDAD DE MEDIDA	OPERACION	META ANUAL	AVANCE TRIMESTRAL		AVANCE ACUMULADO	
				Programado	%	Alcanzado	%
Número de actas de defunciones levantadas en el año actual	ACTA	Sumable	980.00	490.00	50.00	445.00	50.32
	ACTA	Sumable	941.00	679.00	72.16	679.00	72.16
COMPORTAMIENTO DEL INDICADOR				COMPORTAMIENTO DEL INDICADOR		COMPORTAMIENTO DEL INDICADOR	
DESCRIPCION DE LA META ANUAL				DESCRIPCION DE LA META ANUAL			

REALIZAR DE MANERA OPORTUNA Y EFICAZ EL LEVANTAMIENTO DE ACTAS DE DEFUNCION A LA CIUDADANIA QUE LO SOLICITE

TRIMESTRE: Abril-Junio

META ANUAL	AVANCE TRIMESTRAL		AVANCE ACUMULADO	
	Programado	Alcanzado	Programado	Alcanzado
4.14	-27.84	-34.46	-27.84	-34.46
			123.78	123.78
			ACEPTABLE	ACEPTABLE

DESCRIPCION DE RESULTADOS Y JUSTIFICACION EN CASO DE VARIACION SUPERIOR A 10% RESPECTO AL PROGRAMAADO ESTE INDICADOR SE CUMPLIO EL 90.91% DE LO PROGRAMADO EN ESTE SEGUNDO TRIMESTRE

EVALUACION DEL INDICADOR


SE RECOMIENDA SEGUIR TRABAJANDO EN EL MISMO SENTIDO EN LAS ACCIONES QUE ALIMENTAN EL INDICADOR, PARA MANTENER EL DESARROLLO EN UN NIVEL ACEPTABLE ORIENTADO A OBTENER LA MAXIMA CALIFICACION EN LA EVALUAC

DEPENDENCIA GENERAL:

M00 CONSEJERIA JURIDICA

DEPENDENCIA AUXILIAR:


155 Area Juridica



SECRETARIA DEL AYUNTAMIENTO

DR. JULIO CESAR PARAMO MASCOOTE

VO. BO. LIC. LORENA MARGARITA ESTRADA VILCHIS





MUNICIPIO DE CUAUTTLAN

PIBm-080 FICHA TECNICA DE SEGUIMIENTO DE INDICADORES 2024 DE GESTIÓN O ESTRATEGICO

TIPO DE FICHA: OSTFEM

PLAZA DE DESARROLLO / EJE TRANSVERSAL:

4 Plaza 4: Seguridad

TEMA DE DESARROLLO:

Seguridad con visión ciudadana

PROGRAMA PRESUPUESTARIO:

01080101 Protección jurídica de las personas y sus bienes

PROYECTO PRESUPUESTARIO:

010801010101 Asesoría jurídica para los mexicanos

OBJETIVO DEL PROGRAMA PRESUPUESTARIO:

Conjunto de acciones para el fortalecimiento de la certeza jurídica, edificando una alianza entre los distintos órdenes de gobierno y la población, a fin de consolidar una cultura de legalidad que impulse en la prevención del delito.

DEPENDENCIA GENERAL:

M00 CONSEJERIA JURIDICA

DEPENDENCIA AUXILIAR:

156 Area Juridica

ESTRUCTURA DEL INDICADOR

NOMBRE DEL INDICADOR:

Tasa de variación del registro de actas de matrimonios levantadas

FÓRMULA DEL CÁLCULO:

(Número de actas de matrimonios levantadas en el año actual / Número de actas de matrimonios levantadas en el año anterior) * 100

INTERPRETACIÓN:

MEDE EL NUMERO DE RESULTADOS ATENDIDOS EN EL LEVANTAMIENTO DE ACTAS DE MATRIMONIO

DIMENSIÓN QUE ATIENDE:

Eficiencia

FRECUENCIA DE MEDICIÓN:

Semestral

DESCRIPCIÓN DEL FACTOR DE COMPARACIÓN:

REFLEJA EL NUMERO DE ACTAS LEVANTADAS

AMBITO GEOGRAFICO:

LOCALIDAD URBANA

COBERTURA:

178847 HABITANTES

LÍNEA BASE

500 SOLICITUDES POR PARTE DE LA CIUDADANIA PARA EL LEVANTAMIENTO DE ACTAS DE MATRIMONIO

Número: NA 4.3

COMPORTAMIENTO DE LAS VARIABLES DURANTE EL TRIMESTRE: Abril-Junio

VARIABLE	UNIDAD DE MEDIDA	OPERACION	META ANUAL	AVANCE TRIMESTRAL				AVANCE ACUMULADO			
				Programado	%	Alcanzado	%	Programado	%	Alcanzado	%
Número de actas de matrimonios levantadas en el año actual	ACTA	Sumable	900.00	250.00	50.00	223.00	89.20	250.00	50.00	223.00	89.20
Número de actas de matrimonios levantadas en el año anterior	ACTA	Sumable	955.00	345.00	62.76	345.00	100.00	345.00	62.76	345.00	100.00

COMPORTAMIENTO DEL INDICADOR

DESCRIPCIÓN DE LA META ANUAL

REALIZAR DE MANERA OPORTUNA Y EFICAZ EL LEVANTAMIENTO DE ACTAS DE MATRIMONIO A LA CIUDADANIA QUE LO SOLICITE

TRIMESTRE: Abril-Junio

META ANUAL	AVANCE TRIMESTRAL				AVANCE ACUMULADO			
	Programado	Alcanzado	EF%	SEMAFORO	Programado	Alcanzado	EF%	SEMAFORO
-9.91	-27.54	-35.36	128.40	ACEPTABLE	-27.54	-35.36	128.40	ACEPTABLE

DESCRIPCIÓN DE RESULTADOS Y JUSTIFICACIÓN EN CASO DE VARIACIÓN SUPERIOR A 10 % RESPECTO A LO PROGRAMADO ESTE INDICADOR SE CUMPLIO AL 99% DE LOS PROGRAMADO PARA ESTE SEGUNDO TRIMESTRE

EVALUACIÓN DEL INDICADOR


SE RECOMIENDA SEGUIR TRABAJANDO EN EL MISMO SENTIDO EN LAS ACCIONES QUE ALIMENTAN EL INDICADOR, PARA MANTENER EL DESEMPEÑO EN UN NIVEL ACEPTABLE ORIENTADO A OBTENER LA MÁXIMA CALIFICACIÓN EN LA EVALUAC

DEPENDENCIA GENERAL:

M00 CONSEJERIA JURIDICA


DEPENDENCIA AUXILIAR:

156 Area Juridica



SECRETARIA DEL AYUNTAMIENTO

VO. BO.



DR. JULIO CESAR PARAMO MASCOTE

LIC. LORENA MARGARITA ESTRADA VILCHIS

FECHA DE ELABORACION: 10/07/2024

Página 175 de 416



MUNICIPIO DE CUAUTITLAN

PMR-08b FICHA TECNICA DE SEGUIMIENTO DE INDICADORES 2024 DE GESTION O ESTRATEGICO

TIPO DE FICHA: OSFEM

PILAR DE DESARROLLO / EJE TRANSVERSAL:

4 Pilar 4: Seguridad

TEMA DE DESARROLLO:

Seguridad con visión ciudadana

PROGRAMA PRESUPUESTARIO:

01080101 Protección jurídica de las personas y sus bienes

PROYECTO PRESUPUESTARIO:

0108010101 Asesoría jurídica para los mexicanos

OBJETIVO DEL PROGRAMA PRESUPUESTARIO:

Conjunto de acciones para el fortalecimiento de la certeza jurídica, edificando una alianza entre los distintos ordenes de gobierno y la población, a fin de consolidar una cultura de legalidad que impacte en la prevención del delito.

DEPENDENCIA GENERAL:

M00 CONSEJERIA JURIDICA

DEPENDENCIA AUXILIAR:

135 Area Juridica

NOMBRE DEL INDICADOR:

Tasa de variación del registro de actas divorcios levantadas

FORMULA DEL CALCULO:

(Número de actas de divorcios levantadas en el año actual / Número de actas de divorcios levantadas en el año anterior) * 100

INTERPRETACION:

MEDE EL NUMERO DE RESULTADOS ATENDIDOS EN EL LEVANTAMIENTO DE ACTAS DE DIVORCIO

DIMENSION QUE ATIENDE:

Eficiencia

FRECUENCIA DE MEDICION:

Semestral

DESCRIPCION DEL FACTOR DE COMPARACION:

REFLEJA EL NUMERO DE ACTAS LEVANTADAS

AMBITO GEOGRAFICO:

LOCALIDAD URBANA

COBERTURA:

178947 HABITANTES

LINEA BASE:

120 SOLICITUDES POR PARTE DE LA CIUDADANIA PARA EL LEVANTAMIENTO DE ACTAS DE DIVORCIO

Numero: NA 4.4

COMPORTAMIENTO DE LAS VARIABLES DURANTE EL TRIMESTRE: Abril-Junio

VARIABLE	UNIDAD DE MEDIDA	OPERACION	META ANUAL	AVANCE TRIMESTRAL		AVANCE ACUMULADO	
				Programado	%	Alcanzado	%
Número de actas de divorcios levantadas en el año actual	ACTA	Sumable	120.00	60.00	50.00	74.00	123.33
Número de actas de divorcios levantadas en el año anterior	ACTA	Sumable	170.00	92.00	54.12	92.00	100.00

COMPORTAMIENTO DEL INDICADOR

DESCRIPCION DE LA META ANUAL

REALIZAR DE MANERA OPORTUNA Y EFICAZ EL LEVANTAMIENTO DE ACTAS DE DIVORCIO A LA CIUDADANIA QUE LO SOLICITE

META ANUAL	TRIMESTRE: Abril-Junio			
	AVANCE TRIMESTRAL		AVANCE ACUMULADO	
	Programado	Alcanzado	EF%	SEMAFORO
-29.41	-34.78	-19.57	56.27	ACEPTABLE

DESCRIPCION DE RESULTADOS Y JUSTIFICACION EN CASO DE VARIACION SUPERIOR A 10% RESPECTO A LO PROGRAMADO

ESTE INDICADOR SE REALIZO SATISFACTORIAMENTE PARA ESTE SEGUNDO TRIMESTRE

EVALUACION DEL INDICADOR

SE RECOMIENDA SEGUIR TRABAJANDO EN EL MISMO SENTIDO EN LAS ACCIONES QUE ALIMENTAN EL INDICADOR, PARA MANTENER EL DESERVENO EN UN NIVEL ACEPTABLE ORIENTADO A OBTENER LA MÁXIMA CALIFICACION EN LA EVALUAC

DEPENDENCIA GENERAL:

M00 CONSEJERIA JURIDICA

DEPENDENCIA AUXILIAR:

135 Area Juridica

SECRETARIA DEL AYUNTAMIENTO

DR. JULIO CÉSAR PARAMO MASCOOTE

SECRETARIA DEL AYUNTAMIENTO

DR. LORENA MARGARITA ESTRADA VILCHIS

SECRETARIA DEL AYUNTAMIENTO

VO. BO.

SECRETARIA DEL AYUNTAMIENTO

FECHA DE ELABORACION: 10/07/2024

Hojas: 176 de 416



MUNICIPIO DE CUAUTITLAN

PRM-98B FICHA TECNICA DE SEGUIMIENTO DE INDICADORES 2024 DE GESTION O ESTRATEGICO

TIPO DE FICHA:

OSFEM

PILAR DE DESARROLLO / EJE TRANSVERSAL:

4 Pilar 4: Seguridad

TEMA DE DESARROLLO:

Seguridad con vision ciudadana

PROGRAMA PRESUPUESTARIO:

01080101 Proteccion juridica de las personas y sus bienes

PROYECTO PRESUPUESTARIO:

0108010101 Asesoría jurídica para los mexicanos

OBJETIVO DEL PROGRAMA PRESUPUESTARIO:

Conjunto de acciones para el fortalecimiento de la certeza jurídica, edificando una alianza entre los distintos órdenes de gobierno y la población, a fin de consolidar una cultura de legalidad que impacte en la prevención del delito.

M00 CONSEJERIA JURIDICA

155 Area Juridica

ESTRUCTURA DEL INDICADOR

DEPENDENCIA GENERAL:

Tasa de variación del registro de adopciones levantadas

DEPENDENCIA AUXILIAR:

(Número de actas de adopciones levantadas en el año actual / Número de actas de adopciones levantadas en el año anterior) - 1) * 100

FORMULA DEL CALCULO:

MIDE EL NUMERO DE RESULTADOS ATENDIDOS EN EL LEVANTAMIENTO DE ACTAS DE ADOPCION

INTERPRETACION:

Eficiencia

DIMENSION QUE ATIENDE:

NO APLICA

DESCRIPCION DEL FACTOR DE COMPARACION:

LOCALIDAD URBANA

AMBITO GEOGRAFICO:

178947 HABITANTES

COBERTURA:

NO APLICA

LINEA BASE:

NO APLICA

COMPORTAMIENTO DE LAS VARIABLES DURANTE EL TRIMESTRE: Abril-Junio

VARIABLE	UNIDAD DE MEDIDA	OPERACION	META ANUAL	AVANCE TRIMESTRAL		AVANCE ACUMULADO	
				Programado	%	Programado	%
Número de actas de adopciones levantadas en el año actual	ACTA	Sumable	0.00	0.00	0.00	0.00	0.00
Número de actas de adopciones levantadas en el año anterior	ACTA	Sumable	0.00	0.00	0.00	0.00	0.00

NO APLICA PARA EL EJERCICIO FISCAL 2024

COMPORTAMIENTO DEL INDICADOR
DESCRIPCION DE LA META ANUAL

META ANUAL	TRIMESTRE: Abril-Junio						
	AVANCE TRIMESTRAL		AVANCE ACUMULADO				
Programado	Alcanzado	EF%	SEMAFORO	Programado	Alcanzado	EF%	SEMAFORO
0.00	0.00	0.00	ACEPTABLE	0.00	0.00	0.00	ACEPTABLE

DESCRIPCION DE RESULTADOS Y JUSTIFICACION EN CASO DE VARIACION SUPERIOR A +/- 10% RESPECTO AL O PROGRAMADO
ESTE INDICADOR NO APLICA PARA ESTE EJERCICIO FISCAL 2024

EVALUACION DEL INDICADOR

SE RECOMIENDA SEGUIR TRABAJANDO EN EL MISMO SENTIDO EN LAS ACCIONES QUE ALIMENTAN EL INDICADOR, PARA MANTENER EL DESARROLLO EN UN NIVEL ACEPTABLE ORIENTADO A OBTENER LA MAXIMA CALIFICACION EN LA EVALUACION

DEPENDENCIA GENERAL:

M00 CONSEJERIA JURIDICA

DEPENDENCIA AUXILIAR:

155 Area Juridica



SECRETARIA DEL AYUNTAMIENTO

EL SEGO

NO. BO.

DR. JULIO CÉSAR PARRINO MASCOTE

LIC. LORENA MARGARITA ESTRAVA VILCHIS

FECHA DE ELABORACION: 10/07/2024

Hoja: 177 de 416



MUNICIPIO DE CUATTLAN

PRM-08b FICHA TECNICA DE SEGUIMIENTO DE INDICADORES 2024 DE GESTION O ESTRATEGICO

TIPO DE FICHA: OSFEM

PILAR DE DESARROLLO / EJE TRANSVERSAL:

4 Pilar 4: Seguridad

TEMA DE DESARROLLO:

Seguridad con vision ciudadana

PROGRAMA PRESUPUESTARIO:

01089101 Protección jurídica de las personas y sus bienes

PROYECTO PRESUPUESTARIO:

010801010101 Asesoría jurídica para los mexicanos

OBJETIVO DEL PROGRAMA PRESUPUESTARIO:

Conjuntar de acciones para el fortalecimiento de la certeza jurídica, edificando una alianza entre los distintos órdenes de gobierno y la población, a fin de consolidar una cultura de legalidad que impacte en la prevención del delito.

M00 CONSEJERIA JURIDICA

156 Area Juridica

DEPENDENCIA AUXILIAR:

DEPENDENCIA GENERAL:

NOMBRE DEL INDICADOR:

Tasa de variación del registro de actas de reconocimientos de hijos levantadas

FÓRMULA DEL CÁLCULO:

(Número de actas de reconocimiento de hijos levantadas en el año actual / Número de actas de reconocimiento de hijos levantadas en el año anterior) * 100

INTERPRETACION:

MEDE EL NUMERO DE RESULTADOS ATENDIDOS EN EL LEVANTAMIENTO DE ACTAS DE RECONOCIMIENTO

DIMENSION QUE ATIENDE:

Eficiencia

FRECUENCIA DE MEDICION:

Semestral

DESCRIPCION DEL FACTOR DE COMPARACION:

REFLEJA EL NUMERO DE ACTAS LEVANTADAS

AMBITO GEOGRAFICO:

LOCALIDAD URBANA

COBERTURA:

173847 HABITANTES

LÍNEA BASE:

45 SOLICITUDES POR PARTE DE LA CIUDADANIA PARA EL LEVANTAMIENTO DE ACTAS DE RECONOCIMIENTO

Numero:

NA 4.6

COMPORTAMIENTO DE LAS VARIABLES DURANTE EL TRIMESTRE: Abril-Junio

VARIABLE	UNIDAD DE MEDIDA	OPERACION	META ANUAL	AVANCE TRIMESTRAL				AVANCE ACUMULADO			
				Programado	%	Alcanzado	%	Programado	%	Alcanzado	%
Número de actas de reconocimiento de hijos levantadas en el año actual	ACTA	Sumable	45.00	25.00	55.56	23.00	80.00	25.00	55.56	20.00	80.00
	ACTA	Sumable	46.00	26.00	56.52	26.00	100.00	26.00	56.52	26.00	100.00

COMPORTAMIENTO DEL INDICADOR

REALIZAR DE MANERA OPORTUNA Y EFICAZ EL LEVANTAMIENTO DE ACTAS DE RECONOCIMIENTO A LA CIUDADANIA QUE LO SOLICITE

DESCRIPCION DE LA META ANUAL

TRIMESTRE: Abril-Junio

META ANUAL	AVANCE TRIMESTRAL				AVANCE ACUMULADO			
	Programado	Alcanzado	EF%	SEMAFORO	Programado	Alcanzado	EF%	SEMAFORO
-2.17	-3.85	-23.08	999.48	ACEPTABLE	-3.85	-23.08	999.48	ACEPTABLE

DESCRIPCION DE RESULTADOS Y JUSTIFICACION EN CASO DE VARIACION SUPERIOR A 1.0% RESPECTO AL O PROGRAMADO SE CUMPLIO SATISFACTORIAMENTE CON EL 80% DEL O PROGRAMADO PARA ESTE SEGUNDO TRIMESTRE

EVALUACION DEL INDICADOR


SE RECOMIENDA SEGUIR TRABAJANDO EN EL MISMO SENTIDO EN LAS ACCIONES QUE ALIMENTAN EL INDICADOR, PARA MANTENER EL DESARROLLO EN UN NIVEL ACEPTABLE ORIENTADO A OBTENER LA MÁXIMA CALIFICACION EN LA EVALUACION

DEPENDENCIA GENERAL:

M00 CONSEJERIA JURIDICA


DEPENDENCIA AUXILIAR:

156 Area Juridica



ELABORADO

NO. BO.



DR. JULIO CÉSAR PARAMO MASCOTE

LIC. LORENA MARGARITA ESTRADA VILCHIS



MUNICIPIO DE CUATTLAN

PRM-08b FICHA TECNICA DE SEGUIMIENTO DE INDICADORES 2024 DE GESTION O ESTRATEGICO

TIPO DE FICHA: OSFEM

PLAR DE DESARROLLO / EJE TRANSVERSAL: 4 Pilar 4: Seguridad

TEMA DE DESARROLLO: Seguridad con visión ciudadana

PROGRAMA PRESUPUESTARIO: 01080101 Protección jurídica de las personas y sus bienes

PROYECTO PRESUPUESTARIO: 0108010101 Asesoría jurídica para los mexicanos

OBJETIVO DEL PROGRAMA PRESUPUESTARIO: Conjunto de acciones para el fortalecimiento de la certeza jurídica, edificando una alianza entre los distintos órdenes de gobierno y la población, a fin de consolidar una cultura de legalidad que impacte en la prevención del delito.

DEPENDENCIA GENERAL: M00 CONSEJERIA JURIDICA

DEPENDENCIA AUXILIAR: 155 Area Juridica

ESTRUCTURA DEL INDICADOR

NOMBRE DEL INDICADOR: Tasa de variación del registro de actas de reconocimientos de declaración de ausencias

FÓRMULA DEL CÁLCULO: (Número de actas de declaración de ausencias levantadas en el año actual / Número de actas de declaración de ausencias levantadas en el año anterior) * 100

INTERPRETACIÓN: MIDE EL NUMERO DE RESULTADOS ATENDIDOS EN EL LEVANTAMIENTO DE ACTAS DE DECLARACION DE AUSENCIAS

DIMENSION QUE ATIENDE: Eficiencia FRECUENCIA DE MEDICION: Semestral

DESCRIPCION DEL FACTOR DE COMPARACION: NO APLICA

AMBITO GEOGRAFICO: LOCALIDAD URBANA

COBERTURA: 179847 HABITANTES

LÍNEA BASE: NO APLICA

Número: NA 4.7

COMPORTAMIENTO DE LAS VARIABLES DURANTE EL TRIMESTRE: Abril-Junio

VARIABLE	UNIDAD DE MEDIDA	OPERACION	META ANUAL	AVANCE TRIMESTRAL		AVANCE ACUMULADO	
				Programado	%	Programado	%
Número de actas de declaración de ausencias levantadas en el año actual	ACTA	Sumable	0.00	0.00	0.00	0.00	0.00
Número de actas de declaración de ausencias levantadas en el año anterior	ACTA	Sumable	0.00	0.00	0.00	0.00	0.00

COMPORTAMIENTO DEL INDICADOR DESCRIPCION DE LA META ANUAL

NO APLICA PARA EL EJERCICIO FISCAL 2024

TRIMESTRE: Abril-Junio

META ANUAL	AVANCE TRIMESTRAL			AVANCE ACUMULADO		
	Programado	Alcance	EF%	Programado	Alcance	EF%
0.00	0.00	0.00	0.00	0.00	0.00	0.00

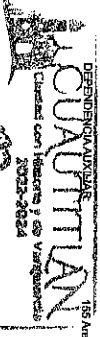
DESCRIPCION DE RESULTADOS Y JUSTIFICACION EN CASO DE VARIACION SUPERIOR A +/- 10% RESPECTO AL O PROGRAMADO

ESTE INDICADOR NO APLICA PARA EL EJERCICIO FISCAL 2024

EVALUACION DEL INDICADOR

SE RECOMIENDA SEGUIR TRABAJANDO EN EL MISMO SENTIDO EN LAS ACCIONES QUE ALIMENTAN EL INDICADOR, PARA MANTENER EL DESARROLLO EN UN NIVEL ACEPTABLE ORIENTADO A OBTENER LA MAXIMA CALIFICACION EN LA EVALUACION

DEPENDENCIA GENERAL: M00 CONSEJERIA JURIDICA



SECRETARIA DEL AYUNTAMIENTO

DR. JULIO CESAR PARAMO MASCOTE

VO. BO.

LIC. LORENA MARGARITA ESTRADA VILCHIS

FECHA DE ELABORACION: 10/07/2024

Hoja: 179 de 416



MUNICIPIO DE CUAUTLILAN

Pbrn-08b FICHA TECNICA DE SEGUIMIENTO DE INDICADORES 2024 DE GESTION O ESTRATEGICO

TIPO DE FICHA: OSFEM

PILAR DE DESARROLLO / E/ E TRANSVERSAL: El Eje transversal II: Gobierno Moderno, Capaz y Responsable

TEMA DE DESARROLLO: Finanzas publicas sanas.

PROGRAMA PRESUPUESTARIO: 0180102 Modernización del catastro mediante

PROYECTO PRESUPUESTARIO: 01801020201 Información catastral municipal

OBJETIVO DEL PROGRAMA PRESUPUESTARIO: Ejecutar las acciones que se llevan a cabo por los gobiernos municipales en los procesos de registro de bienes inmuebles en el territorio estatal, así como determinar extensión geográfica y valor catastral por demarcación que definen la imposición fiscal.

DEPENDENCIA GENERAL: L00 TESORERIA

DEPENDENCIA AUXILIAR: 118 Catastro Municipal

DEPENDENCIA AUXILIAR: 118 Catastro Municipal

DEPENDENCIA AUXILIAR: 118 Catastro Municipal

DEPENDENCIA AUXILIAR: 118 Catastro Municipal

DEPENDENCIA AUXILIAR: 118 Catastro Municipal

DEPENDENCIA AUXILIAR: 118 Catastro Municipal

DEPENDENCIA AUXILIAR: 118 Catastro Municipal

DEPENDENCIA AUXILIAR: 118 Catastro Municipal

DEPENDENCIA AUXILIAR: 118 Catastro Municipal

DEPENDENCIA AUXILIAR: 118 Catastro Municipal

DEPENDENCIA AUXILIAR: 118 Catastro Municipal

DEPENDENCIA AUXILIAR: 118 Catastro Municipal

DEPENDENCIA AUXILIAR: 118 Catastro Municipal

DEPENDENCIA AUXILIAR: 118 Catastro Municipal

DEPENDENCIA AUXILIAR: 118 Catastro Municipal

DEPENDENCIA AUXILIAR: 118 Catastro Municipal

DEPENDENCIA AUXILIAR: 118 Catastro Municipal

DEPENDENCIA AUXILIAR: 118 Catastro Municipal

DEPENDENCIA AUXILIAR: 118 Catastro Municipal

DEPENDENCIA AUXILIAR: 118 Catastro Municipal

DEPENDENCIA AUXILIAR: 118 Catastro Municipal

DEPENDENCIA AUXILIAR: 118 Catastro Municipal

DEPENDENCIA AUXILIAR: 118 Catastro Municipal

DEPENDENCIA AUXILIAR: 118 Catastro Municipal

DEPENDENCIA AUXILIAR: 118 Catastro Municipal

DEPENDENCIA AUXILIAR: 118 Catastro Municipal

DEPENDENCIA AUXILIAR: 118 Catastro Municipal

DEPENDENCIA AUXILIAR: 118 Catastro Municipal

DEPENDENCIA AUXILIAR: 118 Catastro Municipal

DEPENDENCIA AUXILIAR: 118 Catastro Municipal

DEPENDENCIA AUXILIAR: 118 Catastro Municipal

DEPENDENCIA AUXILIAR: 118 Catastro Municipal

DEPENDENCIA AUXILIAR: 118 Catastro Municipal

DEPENDENCIA AUXILIAR: 118 Catastro Municipal

DEPENDENCIA AUXILIAR: 118 Catastro Municipal

ESTRUCTURA DEL INDICADOR

FRECUENCIA DE MEDICION: Semestral

COMPORTAMIENTO DE LAS VARIABLES DURANTE EL TRIMESTRE: Abril-Junio

VARIABLE	UNIDAD DE MEDIDA	OPERACION	META ANUAL	AVANCE TRIMESTRAL				AVANCE ACUMULADO			
				Programado	%	Alcanzado	%	Programado	%	Alcanzado	%
Servicios catastrales atendidos a la población	SERVICIOS	Sumable	2,800.00	1,400.00	50.00	1,305.00	93.21	1,400.00	50.00	1,305.00	93.21
Servicios catastrales solicitados por la población	SERVICIOS	Constante	2,800.00	2,800.00	100.00	2,800.00	100.00	2,800.00	100.00	2,800.00	100.00

COMPORTAMIENTO DEL INDICADOR DESCRIPCION DE LA META ANUAL

REFLEJA LA EFICIENCIA EN LA ATENCION A SERVICIOS CATASTRALES SOBRE LAS SOLICITUDES

META ANUAL	AVANCE TRIMESTRAL				AVANCE ACUMULADO			
	Programado	Alcanzado	EF%	SEMAFORO	Programado	Alcanzado	EF%	SEMAFORO
100.00	50.00	46.61	93.22	ACEPTABLE	50.00	46.61	93.22	ACEPTABLE


DESCRIPCION DE RESULTADOS Y JUSTIFICACION EN CASO DE VARIACION SUPERIOR A 10% RESPECTO AL O PROGRAMADO ESTE INDICADOR SE CUMPLIO AL 93.21% PARA ESTE TRIMESTRE

EVALUACION DEL INDICADOR


SE RECOMIENDA SEGUIR TRABAJANDO EN EL MISMO SENTIDO EN LAS ACCIONES QUE ALIMENTAN EL INDICADOR, PARA MANTENER EL DESEMPEÑO EN UN NIVEL "ACEPTABLE" ORIENTANDO A OBTENER LA MÁXIMA CALIFICACION EN LA EVALUACION DEL INDICADOR

DEPENDENCIA GENERAL: L00 TESORERIA

DEPENDENCIA AUXILIAR: 118 Catastro Municipal



VO. BO. (Signature)



LIC. ELBA IRENE SILVA LÓPEZ

LIC. LORENA MARGARITA ESTRADA VILCHIS



MUNICIPIO DE CUAUTLILAN

PBRM-488 FICHA TECNICA DE SEGUIMIENTO DE INDICADORES 2024 DE GESTIÓN O ESTRATEGICO

TIPO DE FICHA: OSFEM

II Eje transversal II: Gobierno Moderno, Capaz y Responsable

PILAR DE DESARROLLO:

Finanzas públicas sanas.

PROGRAMA PRESUPUESTARIO:

01060102 Modernización del catastro mexicano

PROYECTO PRESUPUESTARIO:

010601020201 Información catastral municipal

OBJETIVO DEL PROGRAMA PRESUPUESTARIO:

Ejecutar las acciones que se llevan a cabo por los gobiernos municipales en los procesos de registro de bienes inmuebles en el territorio estatal, así como determinar extensión geográfica y valor catastral por demarcación que definen la Imposición fiscal.

L00 TESORERIA

118 Catastro Municipal

ESTRUCTURA DEL INDICADOR

NOMBRE DEL INDICADOR:

Porcentaje de levantamientos topográficos catastrales de inmuebles realizados.

FÓRMULA DEL CÁLCULO:

(Levantamientos topográficos realizados para la actualización catastral de inmuebles/levantamientos topográficos programados para la actualización catastral de inmuebles)*100

INTERERRECIÓN:

LEVANTAMIENTOS TOPOGRÁFICOS REALIZADOS PARA LA ACTUALIZACIÓN CATASTRAL DE INMUEBLES

DIMENSIÓN QUE ATIENDE:

Eficiencia

FRECUENCIA DE MEDICIÓN:

Semestral

DESCRIPCIÓN DEL FACTOR DE COMPARACIÓN:

NO APLICA

ÁMBITO GEOGRÁFICO:

MUNICIPIO DE CUAUTLILAN

COBERTURA:

176,847 HABITANTES

LINGUA BASE

NO APLICA

Numero: NC 2

COMPORTAMIENTO DE LAS VARIABLES DURANTE EL TRIMESTRE Abril-Junio

VARIABLE	UNIDAD DE MEDIDA	OPERACION	META ANUAL		AVANCE TRIMESTRAL				AVANCE ACUMULADO			
			Programado	Alcanzado	%	Alcanzado	%	Programado	%	Alcanzado	%	
Levantamientos topográficos realizados para la actualización catastral de inmuebles	ACTUALIZACION	Sumable	0.00	0.00	0.00	0.00	0.00	0.00	0.00	0.00	0.00	0.00
Levantamientos topográficos programados para la actualización catastral de inmuebles	ACTUALIZACION	Sumable	0.00	0.00	0.00	0.00	0.00	0.00	0.00	0.00	0.00	0.00

COMPORTAMIENTO DEL INDICADOR

DESCRIPCION DE LA META ANUAL

NO APLICA PARA EL EJERCICIO FISCAL 2024

TRIMESTRE: Abril-Junio

META ANUAL	AVANCE TRIMESTRAL				AVANCE ACUMULADO			
	Programado	Alcanzado	EF%	SEMAFORO	Programado	Alcanzado	EF%	SEMAFORO
0.00	0.00	0.00	0.00	ACEPTABLE	0.00	0.00	0.00	ACEPTABLE

DESCRIPCION DE RESULTADOS Y JUSTIFICACION EN CASO DE VARIACION SUPERIOR A 10% RESPECTO AL PROGRAMADO

ESTE INDICADOR NO APLICA PARA ESTE EJERCICIO FISCAL 2024

EVALUACION DEL INDICADOR

SE RECOMIENDA SEGUIR TRABAJANDO EN EL MISMO SENTIDO EN LAS ACCIONES QUE ALIMENTAN EL INDICADOR, PARA MANTENER EL DESEMPEÑO EN UN NIVEL ACEPTABLE, ORIENTANDO A OBTENER LA MÁXIMA CALIFICACION EN LA EVAL.


DEPENDENCIA GENERAL:

L00 TESORERIA


DEPENDENCIA AUXILIAR:

118 Catastro Municipal

ELABORO



VO. BO.



LIC. ELBA IRENE SILVA LÓPEZ

LIC. LORENA MARGARITA ESTRADA VILCHIS

FECHA DE ELABORACION: 17/07/2024

Hoja: 101 de 416



MUNICIPIO DE CUAUTLITAN

Pbrn-480 FICHA TECNICA DE SEGUIMIENTO DE INDICADORES 2024 DE GESTIÓN O ESTRATEGICO

TIPO DE FICHA: OSFEM

PILAR DE DESARROLLO / EJE TRANSVERSAL:

II Eje transversal II: Gobierno Moderno, Capaz y Responsable

TEMA DE DESARROLLO:

Finanzas públicas sanas.

PROGRAMA PRESUPUESTARIO:

01680102 Modernización del catastro mexicano

PROYECTO PRESUPUESTARIO:

010801020201 Información catastral municipal

OBJETIVO DEL PROGRAMA PRESUPUESTARIO:

Empujar las acciones que se lleven a cabo por los gobiernos municipales en los procesos de registro de bienes inmuebles en el territorio estatal, así como determinar extensión geográfica y valor catastral por demarcación que definen la imposición fiscal.

DEPENDENCIA GENERAL:

100 TESORERÍA

DEPENDENCIA AUXILIAR:

119 Catastro Municipal

ESTRUCTURA DEL INDICADOR

NOMBRE DEL INDICADOR:

Porcentaje de solicitudes de trámite catastral recibidas.

FÓRMULA DEL CÁLCULO:

(Solicitudes de trámite catastral recibidas/Solicitudes de trámite catastral programadas)*100

INTERPRETACIÓN:

NÚMERO DE SOLICITUDES DE TRÁMITE CATASTRAL RECIBIDAS

DIMENSIÓN QUE ATIENDE:

Eficiencia

DESCRIPCIÓN DEL FACTOR DE COMPARACIÓN:

REFLEJA EL NÚMERO DE SOLICITUDES CATASTRALES RECIBIDAS

AMBITO GEOGRAFICO:

MUNICIPIO DE CUAUTLITAN

COBERTURA:

178,847 HABITANTES

LÍNEA BASE:

INCREMENTAR A 2800 SOLICITUDES ATENDIDAS

Número:

NA 1.1

FRECUENCIA DE MEDICIÓN:

Trimestral

COMPORTAMIENTO DE LAS VARIABLES DURANTE EL TRIMESTRE: Abril-Junio

VARIABLE	UNIDAD DE MEDIDA	OPERACION	META ANUAL	AVANCE TRIMESTRAL		AVANCE ACUMULADO			
				Programado	%	Programado	%		
Solicitudes de trámite catastral recibidas	SOLICITUDES	Sumable	2,800.00	700.00	25.00	1,400.00	50.00	1,305.00	93.21
Solicitudes de trámite catastral programadas	SOLICITUDES	Corriente	2,800.00	2,800.00	100.00	2,800.00	100.00	2,800.00	100.00

REFLEJA EL NÚMERO DE SOLICITUDES CATASTRALES RECIBIDAS

COMPORTAMIENTO DEL INDICADOR

DESCRIPCIÓN DE LA META ANUAL

META ANUAL	TRIMESTRE: Abril-Junio		AVANCE TRIMESTRAL		AVANCE ACUMULADO	
	Programado	Alcanzado	EF%	SEMAFORO	Programado	Alcanzado
100.00	25.00	21.61	86.44	ACEPTABLE	50.00	46.61
						83.22
						ACEPTABLE

DESCRIPCIÓN DE RESULTADOS Y JUSTIFICACIÓN EN CASO DE VARIACIÓN SUPERIOR A +10% RESPECTO A LO PROGRAMADO

SE RECOMIENDA SEGUIR TRABAJANDO EN EL MISMO SENTIDO EN LAS ACCIONES QUE ALIMENTAN EL INDICADOR, PARA MANTENER EL DESEMPEÑO EN UN NIVEL ACEPTABLE ORIENTADO A OBTENER LA MÁXIMA CUMPLICIÓN EN LA EVALUAC


EVALUACIÓN DEL INDICADOR

DEPENDENCIA GENERAL:

100 TESORERÍA

DEPENDENCIA AUXILIAR:

119 Catastro Municipal



ELABORÓ TESORERÍA

VO. BO.

LIC. ELBA IRENE SILVA LÓPEZ

LIC. LORENA MARGARITA ESTRADA VILCHIS

FECHA DE ELABORACIÓN: 17/07/2024

Hoja: 02 de 416



MUNICIPIO DE CUAUTTLAN

PBRm-08b FICHA TECNICA DE SEGUIMIENTO DE INDICADORES 2024 DE GESTION O ESTRATEGICO

TIPO DE FICHA: OSFEM

PILAR DE DESARROLLO / EJE TRANSVERSAL: II Eje transversal II: Gobierno Moderno, Capaz y Responsable

TEMA DE DESARROLLO: Finanzas publicas sanas

PROGRAMA PRESUPUESTARIO: 01080102 Modernización del catastro mezticense

PROYECTO PRESUPUESTARIO: 010801020201 Información catastral municipal

OBJETIVO DEL PROGRAMA PRESUPUESTARIO: Ejecuta las acciones que se llevan a cabo por los gobiernos municipales en los procesos de registro de bienes inmuebles en el territorio estatal, así como determinar expansión geográfica y valor catastral por demarcación que definen la imposición fiscal

DEPENDENCIA GENERAL: L00 TESORERIA

DEPENDENCIA AUXILIAR: 118 Catastro Municipal

NOMBRE DEL INDICADOR: Porcentaje en la atención de las solicitudes de trámite catastral

FÓRMULA DEL CÁLCULO: (Solicitudes de trámite catastral atendidas/Solicitudes de trámite catastral en proceso)*100

INTERPRETACION: ATENCION A LAS SOLICITUDES DE TRAMITE PRESENTADAS POR LA CIUDADANIA

DIMENSION QUE ATIENDE: Eficiencia

DESCRIPCION DEL FACTOR DE COMPARACION: REFLEJA EL NUMERO DE SOLICITUDES DE TRAMITE CATASTRAL ATENDIDAS

AMBITO GEOGRAFICO: MUNICIPIO DE CUAUTTLAN

COBERTURA: 178,847 HABITANTES

LINEA BASE: 2800 SOLICITUDES ATENDIDAS

Numero: NA 1.2

ESTRUCTURA DEL INDICADOR

FRECUENCIA DE MEDICION: Trimestral

COMPORTAMIENTO DE LAS VARIABLES DURANTE EL TRIMESTRE: Ant-Justo

VARIABLE	UNIDAD DE MEDIDA	OPERACION	AVANCE TRIMESTRAL		AVANCE ACUMULADO	
			Programado	%	Programado	%
Solicitudes de trámite catastral atendidas	SOLICITUDES	Sumable	2,800.00	25.00	605.00	83.43
Solicitudes de trámite catastral en proceso	SOLICITUDES	Contable	2,800.00	100.00	2,800.00	100.00
			2,800.00	2,800.00	100.00	100.00

ATENCION A SOLICITUDES DE TRAMITE CATASTRAL

TRIMESTRE: Abril-Junio

META ANUAL	AVANCE TRIMESTRAL			AVANCE ACUMULADO		
	Programado	Alcanzado	EF%	Programado	Alcanzado	EF%
100.00	25.00	21.61	86.44	60.00	46.61	93.22

DESCRIPCION DE RESULTADOS Y JUSTIFICACION EN CASO DE VARIACION SUPERIOR A 10 % RESPECTO AL O PROGRAMADO


EVALUACION DEL INDICADOR

SE RECOMIENDA SEGUIR TRABAJANDO EN EL MISMO SENTIDO EN LAS ACCIONES QUE ALIMENTAN EL INDICADOR, PARA MANTENER EL DESEMPEÑO EN UN NIVEL ACEPTABLE ORIENTADO A OBTENER LA MÁXIMA CALIFICACIÓN EN LA EVALUAC


DEPENDENCIA GENERAL: L00 TESORERIA

DEPENDENCIA AUXILIAR: 118 Catastro Municipal

ELABORÓ



VO. BO.



LIC. ELBA IRENE SILVA LOPEZ

LIC. LORENA MARGARITA ESTRADA VILCHIS

FECHA DE ELABORACION: 17/07/2024

Hoja: 183 de 416



MUNICIPIO DE CUAUTLLAN

POBREM-DIB FICHA TECNICA DE SEGUIMIENTO DE INDICADORES 2024 DE GESTIÓN O ESTRATEGICO

TIPO DE FICHA: OSPEM

PILAR DE DESARROLLO / EJE TRANSVERSAL: II Eje transversal II: Gobierno Moderno, Capaz y Responsable

TEMA DE DESARROLLO: Finanzas públicas sanas.

PROGRAMA PRESUPUESTARIO: 01000102 Modernización del catastro municipal

PROYECTO PRESUPUESTARIO: 010001020201 Información catastral municipal

OBJETIVO DEL PROGRAMA PRESUPUESTARIO: Engloba las acciones que se llevan a cabo por los gobiernos municipales en los procesos de registro de bienes inmuebles en el territorio estatal, así como determinar extensión geográfica y valor catastral por demarcación que definen la imposición fiscal.

DEPENDENCIA GENERAL: L.00 TESORERÍA

DEPENDENCIA AUXILIAR: 118 Catastro Municipal

ESTRUCTURA DEL INDICADOR

FRECUENCIA DE MEDICIÓN: Trimestral

NOMBRE DEL INDICADOR: Porcentaje de diligencias de inspección y medición de inmuebles realizadas.
 FÓRMULA DEL CÁLCULO: (Diligencias de inspección y medición de inmuebles realizadas/Diligencias de inspección y medición de inmuebles programadas)*100
 INTERPRETACIÓN: PROGRAMAS PARA LA REALIZACIÓN DE LAS DILIGENCIAS DE INSPECCIÓN Y MEDICIÓN DE INMUEBLES
 DIMENSIÓN QUE ATIENDE: Eficiencia
 DESCRIPCIÓN DEL FACTOR DE COMPARACIÓN: REFLEJA EL NUMERO DE INMUEBLES INSPECCIONADOS
 AMBIENTO GEOGRAFICO: MUNICIPIO DE CUAUTLLAN
 COBERTURA: 178,847 HABITANTES
 LINEA BASE: 1020 INSPECCIONES
 Numero: NA 21

COMPORTAMIENTO DE LAS VARIABLES DURANTE EL TRIMESTRE: Abril-Junio

VARIABLE	UNIDAD DE MEDIDA	OPERACION	AVANCE TRIMESTRAL		AVANCE ACUMULADO	
			Programado	%	Programado	%
Diligencias de inspección y medición de inmuebles realizadas	INSPECCIONES	Sumable	1,020.00	33.33	3,410.00	33.33
Diligencias de inspección y medición de inmuebles programadas	INSPECCIONES	Comparable	1,020.00	100.00	1,020.00	100.00

NUMERO DE DILIGENCIAS DE INSPECCION Y MEDICION DE INMUEBLES

COMPORTAMIENTO DEL INDICADOR
DESCRIPCION DE LA META ANUAL


META ANUAL	TRIMESTRE: Abril-Junio		
	AVANCE TRIMESTRAL	AVANCE ACUMULADO	
	Programado	Alcanzado	EF%
100.00	33.33	28.18	78.55

DESCRIPCION DE RESULTADOS Y JUSTIFICACION EN CASO DE VARIACION SUPERIOR A 10% RESPECTO AL O PROGRAMADO
ESTE INDICADOR SE CUMPLIO AL 78.55% PARA ESTE TRIMESTRE

EVALUACION DEL INDICADOR

SE RECOMIENDA REORIENTAR LAS ACCIONES TENDIENTES A MEJORAR EL DESARROLLO DEL INDICADOR, YA QUE SE ENCUENTRA EN UN NIVEL INTERMEDIO QUE PONE EN RIESGO EL CUMPLIMIENTO DE LOS OBJETIVOS DEL PROGRAMA

DEPENDENCIA GENERAL: L.00 TESORERÍA
DEPENDENCIA AUXILIAR: 118 Catastro Municipal



ELABORÓ: [Signature]
VO. BO. [Signature]

LIC. ELBA IRENE SILVA LÓPEZ

LIC. KORENVA MARGARITA ESTRADA VALCHIS



MUNICIPIO DE CUAUTITLAN

Primera FICHA TECNICA DE SEGUIMIENTO DE INDICADORES 2024 DE GESTION O ESTRATEGICO

TIPO DE FICHA:

OSFEM

PILAR DE DESARROLLO/ EJE TRANSVERSAL:

II Eje transversal II: Gobierno Moderno, Capaz y Responsable

TEMA DE DESARROLLO:

Finanzas publicas sanas

PROGRAMA PRESUPUESTARIO:

01060102 Modernización del catastro municipal

PROYECTO PRESUPUESTARIO:

010601020201 Información catastral municipal

OBJETIVO DEL PROGRAMA PRESUPUESTARIO:

Engloba las acciones que se llevan a cabo por los gobiernos municipales en los procesos de registro de bienes inmuebles en el territorio estatal, así como determinar extensión geográfica y valor catastral por demarcación que definen la imposición fiscal.

DEPENDENCIA GENERAL:

L00 TESORERIA

DEPENDENCIA AUXILIAR:

118 Catastro Municipal

ESTRUCTURA DEL INDICADOR

NOMBRE DEL INDICADOR:

Porcentaje de notificaciones entregadas para la realización de diligencias de inspección y medición de inmuebles.

FÓRMULA DEL CÁLCULO:

(Notificaciones entregadas para la realización de diligencias de inspección y medición de inmuebles/Notificaciones generadas para la realización de diligencias de inspección y medición de inmuebles)*100

INTERPRETACIÓN:

EFFECTIVIDAD EN LA REALIZACIÓN DE DILIGENCIAS DE INSPECCION Y MEDIACION DE INMUEBLES

DIMENSIÓN QUE ATIENDE:

Eficiencia

FRECUENCIA DE MEDICIÓN:

Trimestral

DESCRIPCIÓN DEL FACTOR DE COMPARACIÓN:

NO APLICA

AMBITO GEOGRAFICO:

MUNICIPIO DE CUAUTITLAN

COBERTURA:

178,347 HABITANTES

LÍNEA BASE:

NO APLICA

Numero: NA 22

COMPORTAMIENTO DE LAS VARIABLES DURANTE EL TRIMESTRE: April-Junio

VARIABLE	UNIDAD DE MEDIDA	OPERACION	META ANUAL	AVANCE TRIMESTRAL		AVANCE ACUMULADO	
				Programado	%	Alcanzado	%
Notificaciones entregadas para la realización de diligencias de inspección y medición de inmuebles	NOTIFICACIONES	Sumable	0.00	0.00	0.00	0.00	0.00
Notificaciones generadas para la realización de diligencias de inspección y medición de inmuebles	NOTIFICACIONES	Sumable	0.00	0.00	0.00	0.00	0.00

NO APLICA PARA EL EJERCICIO FISCAL 2024

COMPORTAMIENTO DEL INDICADOR

DESCRIPCIÓN DE LA META ANUAL

META ANUAL	TRIMESTRE: April-Junio						
	AVANCE TRIMESTRAL		AVANCE ACUMULADO				
Programado	Alcanzado	EF%	SEMAFORO	Programado	Alcanzado	EF%	SEMAFORO
0.00	0.00	0.00	ACEPTABLE	0.00	0.00	0.00	ACEPTABLE

DESCRIPCIÓN DE RESULTADOS Y JUSTIFICACIÓN EN CASO DE VARIACIÓN SUPERIOR A ±10% RESPECTO A LO PROGRAMADO

DESCRIPCIÓN DE LA META ANUAL

DESCRIPCIÓN DE LA META ANUAL

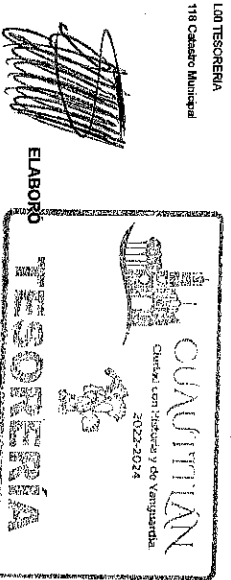
SE RECOMIENDA SEGUIR TABULANDO EN EL MISMO SENTIDO EN LAS ACCIONES QUE ALIMENTAN EL INDICADOR, PARA MANTENER EL DESEMPEÑO EN UN NIVEL ACEPTABLE ORIENTADO A OBTENER LA MÁXIMA CALIFICACIÓN EN LA EVALUACIÓN DEL INDICADOR

DEPENDENCIA GENERAL:

L00 TESORERIA

DEPENDENCIA AUXILIAR:

118 Catastro Municipal



ELABORADO: [Signature]

VO. BO. [Signature]

LIC. ELBA IRENE SILVA LÓPEZ

LIC. LORENA MARGARITA ESTRADA VILCHIS

FECHA DE ELABORACIÓN: 17/07/2024

Página 185 de 416



MUNICIPIO DE CUAUTTLAN

PRM-08b FICHA TECNICA DE SEGUIMIENTO DE INDICADORES 2024 DE GESTION O ESTRATEGICO

TIPO DE FICHA:

OSFEM

PILAR DE DESARROLLO / EJETO TRANSVERSAL: II Eje transversal II: Gobierno Moderno, Capaz y Responsable

TEMA DE DESARROLLO: Finanzas publicas sanas.

PROGRAMA PRESUPUESTARIO: 01080102 Modernización del catastro mexicano

PROYECTO PRESUPUESTARIO: 010801020201 Información catastral municipal

OBJETIVO DEL PROGRAMA PRESUPUESTARIO: Engloba las acciones que se llevan a cabo por los gobiernos municipales en los procesos de registro de bienes inmuebles en el territorio estatal, así como determinar extensión geográfica y valor catastral por demarcación que definen la imposición fiscal.

L00 TESORERIA

118 Catastro Municipal

ESTRUCTURA DEL INDICADOR

NOMBRE DEL INDICADOR: Porcentaje de planos topográficos levantados en campo.

FÓRMULA DEL CÁLCULO: (Levantamientos de planos topográficos en campo electorales/Levantamientos de Planos topográficos en campo programados)*100

INTERPRETACIÓN: NUMERO DE LEVANTAMIENTOS TOPOGRAFICOS EN CAMPO

DIMENSION QUE ATIENDE: Eficiencia

DESCRIPCIÓN DEL FACTOR DE COMPARACIÓN: NO APLICA

AMBITO GEOGRAFICO: MUNICIPIO DE CUAUTTLAN

COBERTURA: 178,847 HABITANTES

LINEA BASE: NO APLICA

Numero: NA 2.3

FRECUENCIA DE MEDICION: Trimestral

COMPORTAMIENTO DE LAS VARIABLES DURANTE EL TRIMESTRE: Abril-Junio

VARIABLE	UNIDAD DE MEDIDA	OPERACION	META ANUAL		AVANCE TRIMESTRAL				AVANCE ACUMULADO			
			Programado	Alcanzado	%	Alcanzado	%	Programado	%	Alcanzado	%	
Levantamientos de planos topográficos en campo electorales	PLANOS	Sumable	0.00	0.00	0.00	0.00	0.00	0.00	0.00	0.00	0.00	
Levantamientos de Planos topográficos en campo programados	PLANOS	Sumable	0.00	0.00	0.00	0.00	0.00	0.00	0.00	0.00	0.00	

COMPORTAMIENTO DEL INDICADOR DESCRIPCION DE LA META ANUAL

NO APLICA PARA EL EJERCICIO FISCAL 2024

TRIMESTRE: Abril-Junio

META ANUAL	AVANCE TRIMESTRAL				AVANCE ACUMULADO			
	Programado	Alcanzado	EF%	SEMAFORO	Programado	Alcanzado	EF%	SEMAFORO
0.00	0.00	0.00	0.00	ACEPTABLE	0.00	0.00	0.00	ACEPTABLE


DESCRIPCION DE RESULTADOS Y JUSTIFICACION EN CASO DE VARIACION SUPERIOR A ±10% RESPECTO A LO PROGRAMADO ESTE INDICADOR NO APLICA PARA ESTE EJERCICIO FISCAL 2024

EVALUACION DEL INDICADOR


SE RECOMIENDA SEGUIR TRABAJANDO EN EL MISMO SENTIDO EN LAS ACCIONES QUE ALIMENTAN EL INDICADOR, PARA MANTENER EL DESEMPEÑO EN UN NIVEL ACEPTABLE ORIENTADO A OBTENER LA MÁXIMA CALIFICACION EN LA EVALUAC

DEPENDENCIA GENERAL: L00 TESORERIA

DEPENDENCIA AUXILIAR: 118 Catastro Municipal



VO. BO.



LIC. ELBA IRENE SILVA LOPEZ

LIC. LORENA MARGARITA ESTRADA VILCHIS

FECHA DE ELABORACION: 17/07/2024

Hojas: 186 de 416



MUNICIPIO DE CUAUTITLAN

PRM-08b FICHA TECNICA DE SEGUIMIENTO DE INDICADORES 2024 DE GESTION O ESTRATEGICO

TIPO DE FICHA: OSFEM

PILAR DE DESARROLLO / EJE TRANSVERSAL:

II Eje transversal II: Gobierno Moderno, Capaz y Responsable

TEMA DE DESARROLLO:

Eficiencia y eficacia en el sector público.

PROGRAMA PRESUPUESTARIO:

01080201 Administración del sistema estatal de información estadística y geográfica

PROYECTO PRESUPUESTARIO:

010802010202 Información estadística municipal

OBJETIVO DEL PROGRAMA PRESUPUESTARIO:

Comprende el conjunto de acciones municipales que se llevan a cabo para la captación, registro, procesamiento, actualización y resguardo de información estadística y geográfica del territorio estatal.

DEPENDENCIA GENERAL:

S00 UNIDAD DE INFORMACION, PLANEACION, PROGRAMACION Y EVALUACION

DEPENDENCIA AUXILIAR:

185 Planeación

ESTRUCTURA DEL INDICADOR

NOMBRE DEL INDICADOR:

Tasa de variación porcentual en la actualización de los compilados de información estadística y geográfica.

FÓRMULA DEL CÁLCULO:

((Compilados de información estadística y geográfica actualizados en el año actual/ Compilados de información estadística y geográfica actualizados en el año anterior)-1)*100

INTERPRETACIÓN:

MADE EL NUMERO DE INFORMACION ESTADISTICA Y GEOGRAFICA COMPLETADO

DIMENSION QUE ATIENDE:

Eficiencia

FRECUENCIA DE MEDICION:

Semestral

DESCRIPCION DEL FACTOR DE COMPARACION:

1 REPORTE

AMBITO GEOGRAFICO:

LOCALIDAD URBANA

COBERTURA:

MUNICIPAL

LINEA BASE:

1 REPORTE

Numero:

NP 1

COMPORTAMIENTO DE LAS VARIABLES DURANTE EL TRIMESTRE Abril-Junio

VARIABLE	UNIDAD DE MEDIDA	OPERACION	META ANUAL		AVANCE TRIMESTRAL		AVANCE ACUMULADO		
			Programado	%	Alcance	%	Programado	%	Alcance
Compilados de información estadística y geográfica actualizados en el año actual	REPORTE	Sumable	1.00	0.00	0.00	0.00	0.00	0.00	0.00
Compilados de información estadística y geográfica actualizados en el año anterior	REPORTE	Sumable	1.00	0.00	0.00	0.00	0.00	0.00	0.00

COMPORTAMIENTO DEL INDICADOR

DESCRIPCION DE LA META ANUAL

MADE EL NUMERO DE INFORMACION ESTADISTICA ACTUALIZADA

META ANUAL	AVANCE TRIMESTRAL			AVANCE ACUMULADO		
	Programado	Alcance	EF%	Programado	Alcance	EF%
0.00	0.00	0.00	0.00	0.00	0.00	0.00

DESCRIPCION DE RESULTADOS Y JUSTIFICACION EN CASO DE VARIACION SUPERIOR A 10% RESPECTO AL O PROGRAMADO ESTE INDICADOR SE PROGRAMO EN CASO PARA ESTE SEGUNDO TRIMESTRE

EVALUACION DEL INDICADOR


SE RECOMIENDA SEGUIR TRABAJANDO EN EL MISMO SENTIDO EN LAS ACCIONES QUE ALIMENTAN EL INDICADOR, PARA MANTENER EL DESARROLLO EN UN NIVEL ACEPTABLE ORIENTADO A OBTENER LA MAXIMA CALIFICACION EN LA EVALUACION

DEPENDENCIA GENERAL:

S00 UNIDAD DE INFORMACION, PLANEACION, PROGRAMACION Y EVALUACION

DEPENDENCIA AUXILIAR:

185 Planeación



SECRETARÍA DE INFORMACION, PLANEACION, PROGRAMACION Y EVALUACION

SECRETARÍA DE INFORMACION, PLANEACION, PROGRAMACION Y EVALUACION

LIC. LORENA MARGARITA ESTRADA VILCHIS

LIC. LORENA MARGARITA ESTRADA VILCHIS

FECHA DE ELABORACION: 19/07/2024

Hoja: 197 de 416



MUNICIPIO DE CUAUTTLAN

PBRn-088 FICHA TECNICA DE SEGUIMIENTO DE INDICADORES 2024 DE GESTIÓN O ESTRATEGICO

TIPO DE FICHA: OSFEM

PILAR DE DESARROLLO / EJE TRANSVERSAL:

II Eje transversal II: Gobierno Moderno, Capaz y Responsable

TEMA DE DESARROLLO:

Eficiencia y eficacia en el sector público.

PROGRAMA PRESUPUESTARIO:

01080201 Administración del sistema estatal de información estadística y geográfica

PROYECTO PRESUPUESTARIO:

010802010202 Información estadística municipal

OBJETIVO DEL PROGRAMA PRESUPUESTARIO:

Comprende el conjunto de acciones municipales que se lleven a cabo para la captación, registro, procesamiento, actualización y resguardo de información estadística y geográfica del territorio estatal.

DEPENDENCIA GENERAL:

SD0 UNIDAD DE INFORMACIÓN, PLANEACIÓN, PROGRAMACIÓN Y EVALUACIÓN

DEPENDENCIA AUXILIAR:

165 Planeación

ESTRUCTURA DEL INDICADOR

NOMBRE DEL INDICADOR:

Porcentaje de reportes geo referenciados emitidos.

FÓRMULA DEL CÁLCULO:

(Reportes geo referenciados emitidos/Reportes geo referenciados programados)*100

INTERPRETACIÓN:

ESTE INDICADOR MIDE EL NÚMERO DE REPORTES GEO REFERENCIA

DIMENSIÓN QUE ATIENDE:

Eficiencia

DESCRIPCIÓN DEL FACTOR DE COMPENSACIÓN:

NO APLICA

AMBITO GEOGRAFICO:

LOCALIDAD URBANA

COBERTURA:

MUNICIPAL

LÍNEA BASE

NO APLICA

Numero: NC 1

FRECUENCIA DE MEDICIÓN:

Semestral

COMPORTAMIENTO DE LAS VARIABLES DURANTE EL TRIMESTRE: Abril-Junio

VARIABLE	UNIDAD DE MEDIDA	OPERACION	META ANUAL	AVANCE TRIMESTRAL		AVANCE ACUMULADO	
				%	Alcance	%	Alcance
Reportes geo referenciados emitidos	REPORTES	Sumable	0.00	0.00	0.00	0.00	0.00
Reportes geo referenciados programados	REPORTES	Sumable	0.00	0.00	0.00	0.00	0.00

NO APLICA PARA EL EJERCICIO FISCAL 2024

COMPORTAMIENTO DEL INDICADOR DESCRIPCION DE LA META ANUAL

META ANUAL	TRIMESTRE: Abril-Junio						
	AVANCE TRIMESTRAL		AVANCE ACUMULADO				
Programado	Alcance	EF%	SEMAFORO	Programado	Alcance	EF%	SEMAFORO
0.00	0.00	0.00	ACEPTABLE	0.00	0.00	0.00	ACEPTABLE

DESCRIPCION DE RESULTADOS Y JUSTIFICACION EN CASO DE VARIACION SUPERIOR A +/- 10 % RESPECTO A LO PROGRAMADO

DESCRIPCION DE LA META ANUAL

EVALUACION DEL INDICADOR


SE RECOMIENDA SEGUIR TRABAJANDO EN EL MISMO SENTIDO EN LAS ACCIONES QUE ALIMENTAN EL INDICADOR, PARA MANTENER EL DESEMPEÑO EN UN NIVEL ACEPTABLE ORIENTANDO A OBTENER LA MÁXIMA CALIFICACIÓN EN LA EVALUACIÓN

DEPENDENCIA GENERAL:

SD0 UNIDAD DE INFORMACIÓN, PLANEACIÓN, PROGRAMACIÓN Y EVALUACIÓN

DEPENDENCIA AUXILIAR:

165 Planeación



ELABORÓ: LIC. LORENA MARGARITA ESTRADA VILCHIS

VO. BO. LIC. LORENA MARGARITA ESTRADA VILCHIS

LIC. LORENA MARGARITA ESTRADA VILCHIS

LIC. LORENA MARGARITA ESTRADA VILCHIS



MUNICIPIO DE CUAUTTLAN

PBRM-08b FICHA TECNICA DE SEGUIMIENTO DE INDICADORES 2024 DE GESTION O ESTRATEGICO

TIPO DE FICHA: OSPEM

PLAZA DE DESARROLLO / EJE TRANSVERSAL:

II Eje Transversal II: Gobierno Moderno, Capaz y Responsable

TEMA DE DESARROLLO:

Eficiencia y eficacia en el sector público.

PROGRAMA PRESUPUESTARIO:

01080201 Administración del sistema estatal de información estadística y geográfica

PROYECTO PRESUPUESTARIO:

010802010202 Información estadística municipal

OBJETO DEL PROGRAMA PRESUPUESTARIO:

Comprende el conjunto de acciones municipales que se llevan a cabo para la captación, registro, procesamiento, actualización y resguardo de información estadística y geográfica del territorio estatal

DEPENDENCIA GENERAL:

500 UNIDAD DE INFORMACIÓN, PLANEACIÓN, PROGRAMACIÓN Y EVALUACIÓN

DEPENDENCIA AUXILIAR:

165 Planeación

ESTRUCTURA DEL INDICADOR

NOMBRE DEL INDICADOR: Porcentaje de actualización de registros administrativos (Registros actualizados/Registros generados)*100
FÓRMULA DEL CÁLCULO:
INTERPRETACIÓN: MIDE EL NÚMERO DE REGISTROS ACTUALIZADOS
DIMENSIÓN QUE ATIENDE: Eficiencia
DESCRIPCIÓN DEL FACTOR DE COMPENSACIÓN: SE PROGRAMA 1 ACTUALIZACIÓN

FRECUENCIA DE MEDICIÓN:

Trimestral

AMBITO GEOGRAFICO:

LOCALIDAD URBANA

COBERTURA:

MUNICIPAL

UNEBASE:

1 ACTUALIZACIÓN

Numero: NA 1,1

COMPORTAMIENTO DE LAS VARIABLES DURANTE EL TRIMESTRE: Abril-Junio

VARIABLE	UNIDAD DE MEDIDA	OPERACION	META ANUAL	AVANCE TRIMESTRAL				AVANCE ACUMULADO			
				Programado	%	A alcanzado	%	Programado	%	A alcanzado	%
Registros actualizados	REGISTROS	Sumable	1.00	0.00	0.00	0.00	0.00	0.00	0.00	0.00	0.00
Registros generados	REGISTROS	Sumable	1.00	0.00	0.00	0.00	0.00	0.00	0.00	0.00	0.00

MIDE EL NÚMERO DE ACTUALIZACIONES SOLICITUDAS

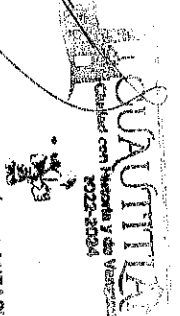

COMPORTAMIENTO DEL INDICADOR
DESCRIPCIÓN DE LA META ANUAL

META ANUAL	TRIMESTRE: Abril-Junio						
	AVANCE TRIMESTRAL		AVANCE ACUMULADO				
Programado	A alcanzado	EF%	SEMAFORO	Programado	A alcanzado	EF%	SEMAFORO
100.00	0.00	0.00	ACEPTABLE	0.00	0.00	0.00	ACEPTABLE

DESCRIPCIÓN DE RESULTADOS Y JUSTIFICACIÓN EN CASO DE VARIACIÓN SUPERIOR A 10% RESPECTO A LO PROGRAMADO
ESTE INDICADOR SE PROGRAMA EN DESEO POR ESTE SEGUNDO TRIMESTRE

EVALUACION DEL INDICADOR

SE RECOMIENDA SEGUIR TRABAJANDO EN EL MISMO SENTIDO EN LAS ACCIONES QUE ALIMENTAN EL INDICADOR, PARA MANTENER EL DESEMPEÑO EN UN NIVEL ACEPTABLE ORIENTADO A OBTENER LA MÁXIMA CALIFICACION EN LA EVALUACION
DEPENDENCIA GENERAL: 500 UNIDAD DE INFORMACIÓN, PLANEACIÓN, PROGRAMACIÓN Y EVALUACIÓN
DEPENDENCIA AUXILIAR: 165 Planeación



ELABORO: LIC. LORENA MARGARITA ESTRADA VILCHIS

VO. BO. LIC. LORENA MARGARITA ESTRADA VILCHIS

LIC. LORENA MARGARITA ESTRADA VILCHIS

LIC. LORENA MARGARITA ESTRADA VILCHIS

FECHA DE ELABORACION: 18/07/2024

Hoja: 198 de 416



MUNICIPIO DE CUAUTTLAN

PRM-08B FICHA TECNICA DE SEGUIMIENTO DE INDICADORES 2024 DE GESTION O ESTRATEGICO

TIPO DE FICHA: OSFEM

PILAR DE DESARROLLO/ EJE TRANSVERSAL:

II Eje transversal II: Gobierno Moderno, Capaz y Responsable

TEMA DE DESARROLLO:

Eficiencia y eficacia en el sector público.

PROGRAMA PRESUPUESTARIO:

01060301 Administración del sistema estatal de información estadística y geográfica

PROYECTO PRESUPUESTARIO:

010802010202 Información estadística municipal

OBJETIVO DEL PROGRAMA PRESUPUESTARIO:

Comprende el conjunto de acciones municipales que se llevan a cabo para la captación, registro, procesamiento, actualización y resguardo de información estadística y geográfica del territorio estatal.

DEPENDENCIA GENERAL:

SDO UNIDAD DE INFORMACIÓN, PLANEACIÓN, PROGRAMACIÓN Y EVALUACIÓN

DEPENDENCIA AUXILIAR:

185 Planeación

ESTRUCTURA DEL INDICADOR

NOMBRE DEL INDICADOR:

Porcentaje de mantenimientos informáticos realizados.

FÓRMULA DEL CÁLCULO:

(Número de mantenimientos informáticos realizados / Total de mantenimientos informáticos programados) * 100

INTERPRETACIÓN:

MEDE EL NUMERO DE REGISTROS ACTUALIZADOS

DIMENSION QUE ATIENDE:

Eficiencia

DESCRIPCIÓN DEL FACTOR DE COMPARACIÓN:

SE PROGRAMA 1 ACTUALIZACION

AMBITO GEOGRAFICO:

LOCALIDAD URBANA

COBERTURA:

MUNICIPAL

LÍNEA BASE

1 ACTUALIZACION

Numero: NA 12

FRECUENCIA DE MEDICIÓN:

Semestral

COMPORTAMIENTO DE LAS VARIABLES DURANTE EL TRIMESTRE: Abril-Junio

VARIABLE	UNIDAD DE MEDIDA	OPERACION	META ANUAL	AVANCE TRIMESTRAL		AVANCE ACUMULADO	
				Programado	%	Alcanzado	%
Número de mantenimientos informáticos realizados	REGISTROS	Sumable	1.00	0.00	0.00	0.00	0.00
Total de mantenimientos informáticos programados	REGISTROS	Sumable	1.00	0.00	0.00	0.00	0.00

MEDE EL NUMERO DE ACTUALIZACIONES SOLICITUDES

COMPORTAMIENTO DEL INDICADOR

DESCRIPCION DE LA METAANUAL

METAANUAL	TRIMESTRE: Abril-Junio						
	AVANCE TRIMESTRAL		AVANCE ACUMULADO				
Programado	Alcanzado	EF%	SEMAFORO	Programado	Alcanzado	EF%	SEMAFORO
100.00	0.00	0.00	ACEPTABLE	0.00	0.00	0.00	ACEPTABLE

DESCRIPCION DE RESULTADOS Y JUSTIFICACION EN CASO DE VARIACION SUPERIOR A 10% RESPECTO A LO PROGRAMADO

ESTE INDICADOR SE PROGRAMA EN CUERO POR ESTE SESIONO TRIMESTRE

EVALUACION DEL INDICADOR


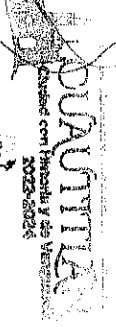
SE RECOMIENDA SEGUIR TRABAJANDO EN EL MISMO SENTIDO EN LAS ACCIONES QUE ALIMENTAN EL INDICADOR, PARA MANTENER EL DESARROLLO EN UN NIVEL ACEPTABLE ORIENTADO A OBTENER LA MÁXIMA CALIFICACION EN LA EVALUACION

DEPENDENCIA GENERAL:

SDO UNIDAD DE INFORMACIÓN, PLANEACIÓN, PROGRAMACIÓN Y EVALUACIÓN

DEPENDENCIA AUXILIAR:

185 Planeación



ELABORO: [Signature]

VO. BO. [Signature]

LIC. LORENA MARGARITA ESTRADA VILCHIS

LIC. LORENA MARGARITA ESTRADA VILCHIS

FECHA DE ELABORACION: 18/07/2024

Hoja: 190 de 416



MUNICIPIO DE CUAUTLILAN

PDR-089 FICHA TECNICA DE SEGUIMIENTO DE INDICADORES 2024 DE GESTIÓN O ESTRATEGICO

TIPO DE FICHA:

OSFEM

PLAZA DE DESARROLLO / EJE TRANSVERSAL:

II Eje transversal II: Gobierno Moderno, Capaz y Responsable

TEMA DE DESARROLLO:

Comunicación y diálogo con la ciudadanía como elemento clave de gobernabilidad.

PROGRAMA PRESUPUESTARIO:

01080301 Comunicación pública y fortalecimiento informativo

PROYECTO PRESUPUESTARIO:

010803010103 Difusión y comunicación institucional

OBJETIVO DEL PROGRAMA PRESUPUESTARIO:

Difundir los valores y principios de gobierno, promoviendo la cultura de la información transparente y corresponsable entre gobierno, medios y sectores sociales, con pleno respeto a la libertad de expresión y mantener informada a la sociedad sobre las acciones gubernamentales, convocando su participación en asuntos de interés público.

DEPENDENCIA GENERAL:

A01

DEPENDENCIA AUXILIAR:

103 Comunicación Social

ESTRUCTURA DEL INDICADOR

NOMBRE DEL INDICADOR:

Porcentaje de divulgación de planes y programas de acción gubernamental para instancias de gobierno y la sociedad.

FÓRMULA DEL CÁLCULO:

(Planes y programas de acción gubernamental divulgados/total de planes de acción gubernamental que maneja la administración municipal)*100

INTERPRETACIÓN:

MEDIR EL AVANCE EN ACCIONES DE DIFUSION

DIMENSIÓN QUE ATIENDE:

Eficiencia

DESCRIPCIÓN DEL FACTOR DE COMPARACIÓN:

200 DIVULGACIONES DE PLANES Y PROGRAMAS

FRECUENCIA DE MEDICIÓN:

Semestral

AMBITO GEOGRAFICO:

MUNICIPAL

COBERTURA:

POBLACIÓN DE 18 A 65 AÑOS

LÍNEA BASE:

200 DIVULGACIONES DE PLANES Y PROGRAMAS

Número:

NC 1

COMPORTAMIENTO DE LAS VARIABLES DURANTE EL TRIMESTRE: Abril-Junio

VARIABLE	UNIDAD DE MEDIDA	OPERACION	META ANUAL	AVANCE TRIMESTRAL		AVANCE ACUMULADO		
				Programado	%	Alcanzado	%	
Planes y programas de acción gubernamental divulgados	DIFUSION	Sumable	200.00	100.00	50.00	101.00	101.00	147.00
Total de planes de acción gubernamental que maneja la administración municipal	DIFUSION	Sumable	200.00	100.00	50.00	101.00	101.00	101.00

COMPORTAMIENTO DEL INDICADOR

DESCRIPCIÓN DE LA META ANUAL

REALIZAR 200 DIFUSIONES DE ACCIONES DE GOBIERNO

META ANUAL	TRIMESTRE: Abril-Junio			
	AVANCE TRIMESTRAL		AVANCE ACUMULADO	
	Programado	Alcanzado	EF%	SEMAFORO
100.00	100.00	100.00	100.00	ACEPTABLE

DESCRIPCIÓN DE RESULTADOS Y JUSTIFICACIÓN EN CASO DE VARIACIÓN SUPERIOR A 10% RESPECTO AL O PROGRAMADO

ESTE INDICADOR SE CUMPLIO DE MANERA SATISFACTORIA PARA ESTE SEMESTRE

EVALUACIÓN DEL INDICADOR


SE RECOMIENDA SEGUIR TRABAJANDO EN EL MISMO SENTIDO EN LAS ACCIONES QUE ALIMENTAN EL INDICADOR, PARA MANTENER EL DESEMPEÑO EN UN NIVEL ACEPTABLE ORIENTADO A OBTENER LA MÁXIMA CALIFICACIÓN EN LA EVALUAC

DEPENDENCIA GENERAL:

A01

DEPENDENCIA AUXILIAR:

103 Comunicación Social



COORDINACIÓN DE COMUNICACIÓN E IMAGEN INSTITUCIONAL

C. MARCO ANTONIO ORTEGA JIMENEZ

ELABORÓ

VO. BO.

LIC. LORENA MARGARITA ESTRADA VILCHIS

FECHA DE ELABORACIÓN: 02/07/2024

Hoja: 181 de 415



MUNICIPIO DE CUAUTLILAN

PBRM-08b FICHA TECNICA DE SEGUIMIENTO DE INDICADORES 2024 DE GESTIÓN O ESTRATEGICO

TIPO DE FICHA:

OSPEM

PLAZA DE DESARROLLO / EJE TRANSVERSAL:

Eje transversal II: Gobierno Moderno, Capaz y Responsable

TEMA DE DESARROLLO:

Comunicación y diálogo con la ciudadanía como elemento clave de gobernabilidad.

PROGRAMA PRESUPUESTARIO:

01080301 Comunicación pública y fortalecimiento informativo

PROYECTO PRESUPUESTARIO:

010803010103 Difusión y comunicación institucional

OBJETIVO DEL PROGRAMA PRESUPUESTARIO:

Difundir los valores y principios de gobierno, promoviendo la cultura de la información transparente y responsable entre gobierno, medios y sectores sociales, con pleno respeto a la libertad de expresión y mantener informada a la sociedad sobre las acciones gubernamentales, convocando su participación en asuntos de interés público.

DEPENDENCIA GENERAL:

A01

DEPENDENCIA AUXILIAR:

103 Comunicación Social

ESTRUCTURA DEL INDICADOR

NOMBRE DEL INDICADOR:

Porcentaje de resultados de los planes y programas de acción gubernamental para instancias de gobierno y la sociedad.

FÓRMULA DEL CÁLCULO:

(Resultados de la evaluación de los planes y programas de acción gubernamental por parte de sociedad organizada) / Resultados esperados en la evaluación de los planes y programas de acción gubernamental por parte de la sociedad organizada * 100

INTERPRETACION:

RESULTADO DE LOS PLANES Y PROGRAMAS DE ACCIÓN GUBERNAMENTAL

DIMENSION QUE ATIENDE:

Exigencia

DESCRIPCIÓN DEL FACTOR DE COMPARACIÓN:

1 EVALUACION

FRECUENCIA DE MEDICIÓN:

Semestral

AMBITO GEOGRAFICO:

MUNICIPAL

COBERTURA:

POBLACIÓN DE 18 A 65 AÑOS

LINEA BASE:

1 EVALUACION

Numero:

NC 2

COMPORTAMIENTO DE LAS VARIABLES DURANTE EL TRIMESTRE: Abril-Junio

VARIABLE	UNIDAD DE MEDIDA	OPERACION	META ANUAL	AVANCE TRIMESTRAL		AVANCE ACUMULADO	
				Programado	Alcanzado	Programado	Alcanzado
Resultados de la evaluación de los planes y programas de acción gubernamental por parte de sociedad organizada	EVALUACION	Sumable	1.00	1.00	100.00	1.00	100.00
Resultados esperados en la evaluación de los planes y programas de acción gubernamental por parte de la sociedad organizada	EVALUACION	Sumable	1.00	1.00	100.00	1.00	100.00

COMPORTAMIENTO DEL INDICADOR
DESCRIPCIÓN DE LA META ANUAL

MANTENER INFORMADA A LA CIUDADANIA DE LAS ACCIONES DE GOBIERNO


META ANUAL	TRIMESTRE: Abril-Junio						
	AVANCE TRIMESTRAL		AVANCE ACUMULADO				
Programado	Alcanzado	EF%	SEMAFORO	Programado	Alcanzado	EF%	SEMAFORO
100.00	100.00	100.00	ACEPTABLE	100.00	100.00	100.00	ACEPTABLE

DESCRIPCIÓN DE RESULTADOS Y JUSTIFICACIÓN EN CASO DE VARIACIÓN SUPERIOR A 10 % RESPECTO A LO PROGRAMADO
ESTE INDICADOR SE CUMPLIÓ DE MANERA SATISFACTORIA PARA ESTE SEMESTRE

EVALUACION DEL INDICADOR

SE RECOMIENDA SEGUIR TRABAJANDO EN EL MISMO SENTIDO EN LAS ACCIONES QUE ALIMENTAN EL INDICADOR, PARA MANTENER EL DESEMPEÑO EN UN NIVEL ACEPTABLE ORIENTADO A OBTENER LA MÁXIMA CALIFICACIÓN EN LA EVALUACION

DEPENDENCIA GENERAL: A01
DEPENDENCIA AUXILIAR: 103 Comunicación Social



C. MARCO ANTONIO ORTEGA JIMENEZ

VO. BO.
LIC. LORENA MARGARITA ESTRADA VILCHIS



MUNICIPIO DE CUAUTITLAN

Pb-Rm-086 FICHA TECNICA DE SEGUIMIENTO DE INDICADORES 2024 DE GESTION O ESTRATEGICO

PILAR DE DESARROLLO / EJE TRANSVERSAL:

II Eje transversal II: Gobierno Moderno, Capaz y Responsable

TIPO DE FICHA: OSFEM

TEMA DE DESARROLLO:

Comunicación y diálogo con la ciudadanía como elemento clave de gobernabilidad.

PROGRAMA PRESUPUESTARIO:

01080401 Comunicación pública y fortalecimiento informativo

PROYECTO PRESUPUESTARIO:

010803010103 Difusión y comunicación institucional

OBJETIVO DEL PROGRAMA PRESUPUESTARIO:

Difundir los valores y principios de gobierno, promoviendo la cultura de la información transparente y corresponsable entre gobierno, medios y sectores sociales, con pleno respeto a la libertad de expresión y mantener informada a la sociedad sobre las acciones gubernamentales, convocando su participación en asuntos de interés público.

DEPENDENCIA GENERAL:

A01

DEPENDENCIA AUXILIAR:

103 Comunicación Social

NOMBRE DEL INDICADOR:

Porcentaje de eventos celebrados para la difusión del cumplimiento del Plan de Desarrollo Municipal.

FÓRMULA DEL CÁLCULO:

(Eventos celebrados para la difusión del cumplimiento del Plan de Desarrollo Municipal)/(Eventos programados para la difusión del cumplimiento del Plan de Desarrollo Municipal)*100

INTERPRETACION:

MEDE EL NUMERO DE EVENTOS PARA LA DIFUSION DEL PLAN DE DESARROLLO MUNICIPAL

DIMENSION QUE ATIENDE:

Eficiencia

DESCRIPCION DEL FACTOR DE COMPARACION:

1 EVENTO DE DIFUSION

AMBITO GEOGRAFICO:

MUNICIPAL

COBERTURA:

POBLACION DE 18 ASES AÑOS

LINEA BASE:

NO APLICA PARA ESTE EJERCICIO FISCAL 2024

Numero: NA 1,1

COMPORTAMIENTO DE LAS VARIABLES DURANTE EL TRIMESTRE: Abril-Junio

VARIABLE	UNIDAD DE MEDIDA	OPERACION	META ANUAL	AVANCE TRIMESTRAL		AVANCE ACUMULADO	
				Programado	%	Programado	%
Eventos celebrados para la difusión del cumplimiento del Plan de Desarrollo Municipal	EVENTO	Sumable	0.00	0.00	0.00	0.00	0.00
Eventos programados para la difusión del cumplimiento del Plan de Desarrollo Municipal	EVENTO	Sumable	0.00	0.00	0.00	0.00	0.00

COMPORTAMIENTO DEL INDICADOR
DESCRIPCION DE LA META ANUAL:

NO APLICA PARA EL EJERCICIO FISCAL 2024, YA QUE SE LE DIO CUMPLIMIENTO EN EL 2022

META ANUAL	TRIMESTRE: Abril-Junio						
	AVANCE TRIMESTRAL		AVANCE ACUMULADO				
Programado	Alcanzado	EF%	SEMAFORO	Programado	Alcanzado	EF%	SEMAFORO
0.00	0.00	0.00	ACEPTABLE	0.00	0.00	0.00	ACEPTABLE

DESCRIPCION DE RESULTADOS Y JUSTIFICACION EN CASO DE VARIACION SUPERIOR A 10% RESPECTO A LO PROGRAMADO
ESTE INDICADOR NO APLICA PARA EL EJERCICIO FISCAL 2024

EVALUACION DEL INDICADOR


SE RECOMIENDA SEGUIR TRABAJANDO EN EL MISMO SENTIDO EN LAS ACCIONES QUE ALIMENTAN EL INDICADOR, PARA MANTENER EL DESEMPEÑO EN UN NIVEL ACEPTABLE ORIENTADO A OBTENER LA MÁXIMA CALIFICACIÓN EN LA EVALUACION

DEPENDENCIA GENERAL:

A01

DEPENDENCIA AUXILIAR:

103 Comunicación Social




COORDINACIÓN DE COMUNICACIÓN E IMAGEN INSTITUCIONAL

ELABORÓ

VO. BO.

LIC. LORENA MARGARITA ESTRADA VILCHIS





MUNICIPIO DE CUAUITLAN

Pbrm-08b FICHA TECNICA DE SEGUIMIENTO DE INDICADORES 2024 DE GESTIÓN O ESTRATEGICO

TPO DE FICHA: OSFEM

II Eje transversal II: Gobierno Moderno, Capaz y Responsable

PILAR DE DESARROLLO:

Comunicación y diálogo con la ciudadanía como elemento clave de gobernabilidad.

PROGRAMA PRESUPUESTARIO:

01000301 Comunicación pública y fortalecimiento informativo

PROYECTO PRESUPUESTARIO:

010803010103 Difusión y comunicación institucional

OBJETIVO DEL PROGRAMA PRESUPUESTARIO:

Difundir los valores y principios de gobierno, promoviendo la cultura de la información transparente y corresponsable entre gobierno, medios y sectores sociales, con pleno respeto a la libertad de expresión y mantener informada a la sociedad sobre las acciones gubernamentales, convocando su participación en asuntos de interés público.

DEPENDENCIA GENERAL:

A01

103 Comunicación Social

ESTRUCTURA DEL INDICADOR

NOMBRE DEL INDICADOR:

Porcentaje de asistentes registrados en los eventos de difusión para dar a conocer el Informe de Gobierno.

FORMULA DEL CALCULO:

(Asistentes registrados en los eventos de difusión para dar a conocer el Informe de Gobierno/asistencia esperada a recibir en los eventos de difusión para dar a conocer el Informe de Gobierno)*100

INTERPRETACION:

MEDIR LOS ASISTENTES DE GOBIERNO

DIMENSION QUE ATIENDE:

Eficiencia

2000 ASISTENTES

DESCRIPCION DEL FACTOR DE COMPARACION:

2000 ASISTENTES

AMBITO GEOGRAFICO:

MUNICIPAL

COBERTURA:

POBLACION DE 18 A 65 AÑOS

LINEA BASE

2000 ASISTENTES

Numero: NA 12

FRECUENCIA DE MEDICION:

Trimestral

COMPORTAMIENTO DE LAS VARIABLES DURANTE EL TRIMESTRE: Abril-Junio

VARIABLE	UNIDAD DE MEDIDA	OPERACION	META ANUAL	AVANCE TRIMESTRAL		AVANCE ACUMULADO	
				Programado	%	Alcanzado	%
Asistentes registrados en los eventos de difusión para dar a conocer el Informe de Gobierno	ASISTENTES	Sumable	2,000.00	0.00	0.00	0.00	0.00
Asistencia esperada a recibir en los eventos de difusión para dar a conocer el Informe de Gobierno	ASISTENTES	Sumable	2,000.00	0.00	0.00	0.00	0.00

INFORMAR A LOS CIUDADANOS LAS METAS OBTENIDAS DURANTE EL AÑO

COMPORTAMIENTO DEL INDICADOR

DESCRIPCION DE LA META ANUAL

META ANUAL	TRIMESTRE: Abril-Junio						
	AVANCE TRIMESTRAL		AVANCE ACUMULADO				
Programado	Alcanzado	EF%	SEMAFORO	Programado	Alcanzado	EF%	SEMAFORO
100.00	0.00	0.00	ACEPTABLE	0.00	0.00	0.00	ACEPTABLE

DESCRIPCION DE RESULTADOS Y JUSTIFICACION EN CASO DE VARIACION SUPERIOR A 10% RESPECTO A LO PROGRAMADO

ESTE INDICADOR SE PROGRAMO EN CERO PARA EL SEGUNDO TRIMESTRE

EVALUACION DEL INDICADOR


SE RECOMIENDA SEGUIR TRABAJANDO EN EL MISMO SENTIDO EN LAS ACCIONES QUE ALIMENTAN EL INDICADOR, PARA MANTENER EL DESARROLLO EN UN NIVEL ACEPTABLE Y ORIENTADO A OBTENER LA MAXIMA CALIFICACION EN LA EVALUACION

A01

DEPENDENCIA GENERAL:

103 Comunicación Social

103 Comunicación Social




COORDINACIÓN DE COMUNICACIÓN E IMAGEN INSTITUCIONAL

ELABORÓ

C. MARCO ANTONIO ORTEGA JIMENEZ

VO. BO.

LIC. LORENA MARGARITA ESTEFA VILCHIS



FECHA DE ELABORACION: 02/07/2024

Hoja 194 de 416



MUNICIPIO DE CUAUTLILAN

PBrm-08b FICHA TECNICA DE SEGUIMIENTO DE INDICADORES 2024 DE GESTIÓN O ESTRATEGICO

TIPO DE FICHA:

OSHEM

PILAR DE DESARROLLO / EJE TRANSVERSAL:

Eje transversal II: Gobierno Moderno, Capaz y Responsable

TEMA DE DESARROLLO:

Comunicación y diálogo con la ciudadanía como elemento clave de gobernabilidad.

PROGRAMA PRESUPUESTARIO:

01080301 Comunicación pública y fortalecimiento informativo

PROYECTO PRESUPUESTARIO:

010803010103 Difusión y comunicación institucional

OBJETIVO DEL PROGRAMA PRESUPUESTARIO:

Difundir los valores y principios de gobierno, promoviendo la cultura de la información transparente y corresponsable entre gobierno, medios y sectores sociales, con pleno respeto a la libertad de expresión y mantener informada a la sociedad sobre las acciones gubernamentales, convocando su participación en asuntos de interés público.

DEPENDENCIA GENERAL:

A01

DEPENDENCIA AUXILIAR:

103 Comunicación Social

ESTRUCTURA DEL INDICADOR

NOMBRE DEL INDICADOR:

Porcentaje de cumplimiento en la distribución de boletines informativos.

FÓRMULA DEL CÁLCULO:

(Boletines Informativos difundidos/Boletines informativos programados para difusión)*100

INTERPRETACIÓN:

MEDE LOS BOLETINES INFORMATIVOS

DIMENSIÓN QUE ATIENDE:

Eficiencia

DESCRIPCIÓN DEL FACTOR DE COMPARACIÓN:

200 BOLETINES INFORMATIVOS

AMBITO GEOGRAFICO:

MUNICIPAL

COBERTURA:

POBLACIÓN DE 18 A 65 AÑOS

LÍNEA BASE:

200 BOLETINES INFORMATIVOS

Número:

NA 2.1

FRECUENCIA DE MEDICIÓN:

Trimestral

COMPORTAMIENTO DE LAS VARIABLES DURANTE EL TRIMESTRE: Abril-Junio

VARIABLE	UNIDAD DE MEDIDA	OPERACION	META ANUAL	AVANCE TRIMESTRAL		AVANCE ACUMULADO					
				Programado	%	Alcanzado	%				
Boletines informativos difundidos	BOLETINES	Sumable	200.00	20.00	10.00	28.00	140.00	90.00	45.00	101.00	112.22
Boletines informativos programados para difusión	BOLETINES	Sumable	200.00	20.00	10.00	28.00	140.00	90.00	45.00	98.00	108.89

COMPORTAMIENTO DEL INDICADOR

DESCRIPCIÓN DE LA META ANUAL

MANUTENER DIA CON DIA EL VINCULO CON LA CIUDADANIA POR MEDIO DE LOS BOLETINES INFORMATIVOS

META ANUAL	TRIMESTRE: Abril-Junio						
	AVANCE TRIMESTRAL		AVANCE ACUMULADO				
Programado	Alcanzado	EF%	SEMAFORO	Programado	Alcanzado	EF%	SEMAFORO
100.00	100.00	100.00	ACEPTABLE	100.00	103.06	103.06	ACEPTABLE

DESCRIPCIÓN DE RESULTADOS Y JUSTIFICACIÓN EN CASO DE VARIACIÓN SUPERIOR AL 10% RESPECTO A LO PROGRAMADO

EVALUACIÓN DEL INDICADOR


SE RECOMIENDA SEGUIR TRABAJANDO EN EL MISMO SENTIDO EN LAS ACCIONES QUE ALIMENTAN EL INDICADOR, PARA MANTENER EL DESEMPEÑO EN UN NIVEL ACEPTABLE ORIENTADO A OBTENER LA MÁXIMA CALIFICACIÓN EN LA EVALUAC

DEPENDENCIA GENERAL:

A01

DEPENDENCIA AUXILIAR:

103 Comunicación Social



COORDINACIÓN DE COMUNICACIÓN E IMAGEN INSTITUCIONAL

ELABORADO: C. MARCO ANTONIO ORTEGA JIMENEZ

VO. BO. LIC. LORENA MARGARITA ESTRADA VILCHIS

FECHA DE ELABORACIÓN: 02/07/2024



MUNICIPIO DE CUAUTLILAN

PRM-08b FICHA TECNICA DE SEGUIMIENTO DE INDICADORES 2024 DE GESTIÓN O ESTRATEGICO

TIPO DE FICHA: OSTEM

PLURAL DE DESARROLLO / EJE TRANSVERSAL:

II Eje transversal II: Gobierno Moderno, Capaz y Responsable

TEMA DE DESARROLLO:

Comunicación y diálogo con la ciudadanía como elemento clave de gobernabilidad.

PROGRAMA PRESUPUESTARIO:

01080301 Comunicación pública y fortalecimiento informativo

PROYECTO PRESUPUESTARIO:

010803010103 Difusión y comunicación institucional

OBJETIVO DEL PROGRAMA PRESUPUESTARIO:

Difundir los valores y principios de gobierno, promoviendo la cultura de la información transparente y responsable entre gobierno, medios y sectores sociales, con pleno respeto a la libertad de expresión y mantener armonía a la sociedad sobre las acciones gubernamentales, convocando su participación en asuntos de interés público.

DEPENDENCIA GENERAL:

A01

DEPENDENCIA AUXILIAR:

103 Comunicación Social

ESTRUCTURA DEL INDICADOR

NOMBRE DEL INDICADOR:

Porcentaje de spots informativos difundidos.

FÓRMULA DEL CÁLCULO:

(Spots informativos difundidos/Spots informativos para difusión programados)*100

INTERPRETACIÓN:

MEJOR LOS SPOTS INFORMATIVOS

DIMENSIÓN QUE ATIENDE:

Eficiencia

DESCRIPCIÓN DEL FACTOR DE COMPARACIÓN:

200 SPOTS INFORMATIVOS

AMBITO GEOGRAFICO:

MUNICIPAL

COBERTURA:

POBLACIONES DE 18 A 65 AÑOS

LÍNEA BASE:

200 SPOTS INFORMATIVOS

Numero:

NA 22

FRECUENCIA DE MEDICIÓN:

Trimestral

COMPORTAMIENTO DE LAS VARIABLES DURANTE EL TRIMESTRE: Abril-Junio

VARIABLE	UNIDAD DE MEDIDA	OPERACION	META ANUAL		AVANCE TRIMESTRAL				AVANCE ACUMULADO			
			Programado	%	Alcanzado	%	Programado	%	Alcanzado	%		
Spots informativos difundidos	SPOTS	Sumable	200.00	10.00	20.00	10.00	100.00	50.00	45.00	88.00	87.78	
Spots informativos para difusión programados	SPOTS	Sumable	200.00	10.00	20.00	10.00	100.00	90.00	45.00	90.00	100.00	

COMPORTAMIENTO DEL INDICADOR
DESCRIPCIÓN DE LA META ANUAL

MANUTENER DIA A DIA EL VINCULO CON LA CIUDADANIA POR MEDIO DE SPOTS INFORMATIVOS

TRIMESTRE: Abril-Junio

META ANUAL	AVANCE TRIMESTRAL			AVANCE ACUMULADO		
	Programado	Alcanzado	EF%	Programado	Alcanzado	EF%
100.00	100.00	100.00	100.00	100.00	97.78	97.78


DESCRIPCIÓN DE RESULTADOS Y JUSTIFICACIÓN EN CASO DE VARIACIÓN SUPERIOR A 10% RESPECTO AL O PROGRAMADO
ESTE INDICADOR SE CUMPLIO SATISFACTORIAMENTE EN EL ESTE TRIMESTRE

EVALUACION DEL INDICADOR

SE RECOMIENDA SEGUIR TRABAJANDO EN EL MISMO SENTIDO EN LAS ACCIONES QUE ALIMENTAN EL INDICADOR, PARA MANTENER EL DESEMPEÑO EN UN NIVEL ACEPTABLE ORIENTADO A OBTENER LA MÁXIMA CALIFICACION EN LA EVALUAC


DEPENDENCIA GENERAL:
DEPENDENCIA AUXILIAR:

A01
103 Comunicación Social



C. MARCO ANTONIO ORTEGA JIMENEZ

VO. BO.
LIC. LORENA MARGARITA ESTRADA VILCHIS





MUNICIPIO DE CUAUTLILAN

PRM-08B FICHA TECNICA DE SEGUIMIENTO DE INDICADORES 2024 DE GESTION O ESTRATEGICO

TIPO DE FICHA:

OSFEM

II Eje transversal II: Gobierno Moderno, Capaz y Responsable

PILAR DE DESARROLLO / EJE TRANSVERSAL:

Comunicación y diálogo con la ciudadanía como elemento clave de gobernabilidad.

TEMA DE DESARROLLO:

01080301 Comunicación pública y fortalecimiento informativo

PROGRAMA PRESUPUESTARIO:

010803010403 Difusión y comunicación institucional

PROYECTO PRESUPUESTARIO:

Difundir los valores y principios de gobierno, promoviendo la cultura de la información transparente y responsable entre gobierno, medios y sectores sociales, con pleno respeto a la libertad de expresión y mantener informada a la sociedad sobre las acciones gubernamentales, convocando su participación en asuntos de interés público.

OBJETIVO DEL PROGRAMA PRESUPUESTARIO:

A01

DEPENDENCIA GENERAL:

103 Comunicación Social

DEPENDENCIA AUXILIAR:

103 Comunicación Social

ESTRUCTURA DEL INDICADOR

NOMBRE DEL INDICADOR:

Porcentaje de trámites y servicios digitales a la ciudadanía realizados.

FÓRMULA DEL CÁLCULO:

(Trámites y servicios digitales a la ciudadanía realizados/Trámites y servicios digitales a la ciudadanía programados)*100

INTERPRETACION:

MEJOR EL NUMERO DE TRÁMITES Y SERVICIOS DIGITALES

DIMENSION QUE ATIENDE:

Eficiencia

DESCRIPCION DEL FACTOR DE COMPARACION:

NO APLICA

AMBITO GEOGRAFICO:

MUNICIPAL

COBERTURA:

POBLACION DE 18 A 65 AÑOS

LINEA BASE:

NO APLICA

Numero:

NA 2.3

FRECUENCIA DE MEDICION:

Trimestral

COMPORTAMIENTO DE LAS VARIABLES DURANTE EL TRIMESTRE: Abril-Junio

VARIABLE	UNIDAD DE MEDIDA	OPERACION	META ANUAL	AVANCE TRIMESTRAL		AVANCE ACUMULADO	
				Programado	%	Alcanzado	%
Trámites y servicios digitales a la ciudadanía realizados	TRÁMITES Y SERVICIOS	Sumable	0.00	0.00	0.00	0.00	0.00
Trámites y servicios digitales a la ciudadanía programados	TRÁMITES Y SERVICIOS	Sumable	0.00	0.00	0.00	0.00	0.00

NO APLICA PARA EL EJERCICIO FISCAL 2024

COMPORTAMIENTO DEL INDICADOR
DESCRIPCION DE LA META ANUAL

META ANUAL	TRIMESTRE: Abril-Junio						
	AVANCE TRIMESTRAL		AVANCE ACUMULADO				
Programado	Alcanzado	EF%	SEMAFORO	Programado	Alcanzado	EF%	SEMAFORO
0.00	0.00	0.00	ACEPTABLE	0.00	0.00	0.00	ACEPTABLE


DESCRIPCION DE RESULTADOS Y JUSTIFICACION EN CASO DE VARIACION SUPERIOR A 10% RESPECTO A LO PROGRAMADO
ESTE INDICADOR NO APLICA PARA EL EJERCICIO FISCAL 2024

EVALUACION DEL INDICADOR

SE RECOMIENDA SEGUIR TRABAJANDO EN EL MISMO SENTIDO EN LAS ACCIONES QUE ALIMENTAN EL INDICADOR, PARA MANTENER EL DESEMPEÑO EN UN NIVEL ACEPTABLE ORIENTADO A OBTENER LA MÁXIMA CALIFICACION EN LA EVALUACION

DEPENDENCIA GENERAL:
DEPENDENCIA AUXILIAR:

A01
103 Comunicación Social



C. MARCO ANTONIO ORTIGA JIMENEZ

ELABORÓ

VO. BO.

LIC. LORENA MARGARITA ESTRADA VILCHIS

FECHA DE ELABORACION: 02/07/2024

Hoja: 197 de 416



MUNICIPIO DE CUAUTTLAN

PRM-08b FICHA TECNICA DE SEGUIMIENTO DE INDICADORES 2024 DE GESTIÓN O ESTRATEGICO

TIPO DE FICHA:

OSFEM

PLAN DE DESARROLLO / EJE TRANSVERSAL:

II Eje transversal II: Gobierno Moderno, Capaz y Responsable

TEMA DE DESARROLLO:

Comunicación y diálogo con la ciudadanía como elemento clave de gobernabilidad.

PROGRAMA PRESUPUESTARIO:

01080301 Comunicación pública y fortalecimiento informativo

PROYECTO PRESUPUESTARIO:

010303010103 Difusión y comunicación institucional

OBJETIVO DEL PROGRAMA PRESUPUESTARIO:

Difundir los valores y principios de gobierno, promoviendo la cultura de la información transparente y responsable entre gobierno, medios y sectores sociales, con pleno respeto a la libertad de expresión y mantener informada a la sociedad sobre las acciones gubernamentales, convocando su participación en asuntos de interés público.

DEPENDENCIA GENERAL:

A01

DEPENDENCIA AUXILIAR:

103 Comunicación Social

ESTRUCTURA DEL INDICADOR

NOMBRE DEL INDICADOR:

Porcentaje de diseños gráficos, con objetivos específicos de difusión realizados.

FÓRMULA DEL CÁLCULO:

(Diseños gráficos realizados/Diseños gráficos programados)*100

INTERPRETACIÓN:

MEDIR EL AVANCE EN ACCIONES DE DIFUSION

DIMENSIÓN QUE ATENDE:

Eficiencia

DESCRIPCIÓN DEL FACTOR DE COMPARACIÓN:

400 DISEÑOS GRAFICOS

AMBITO GEOGRAFICO:

MUNICIPAL

COBERTURA:

POBLACION DE 18 A 65 AÑOS

LÍNEA BASE:

400 DISEÑOS GRAFICOS

Número:

NA 24

FRECUENCIA DE MEDICIÓN:

Trimestral

COMPORTAMIENTO DE LAS VARIABLES DURANTE EL TRIMESTRE: Abril-Junio

VARIABLE	UNIDAD DE MEDIDA	OPERACION	META ANUAL		AVANCE TRIMESTRAL				AVANCE ACUMULADO			
			Programado	Alcanzado	Programado	%	Alcanzado	%	Programado	%	Alcanzado	%
Diseños gráficos realizados	DISEÑOS	Sumable	400.00	60.00	15.00	60.00	100.00	180.00	45.00	185.00	102.78	
Diseños gráficos programados	DISEÑOS	Sumable	400.00	60.00	15.00	60.00	100.00	180.00	45.00	180.00	100.00	

REALIZAR LOS DISEÑOS ESTABLECIDOS EN LA META

COMPORTAMIENTO DEL INDICADOR DESCRIPCIÓN DE LA META ANUAL

META ANUAL	TRIMESTRE: Abril-Junio				AVANCE ACUMULADO			
	Programado	Alcanzado	EF%	SEMAFORO	Programado	Alcanzado	EF%	SEMAFORO
100.00	100.00	100.00	100.00	ACEPTABLE	100.00	102.78	102.78	ACEPTABLE

DESCRIPCIÓN DE RESULTADOS Y JUSTIFICACIÓN EN CASO DE VARIACIÓN SUPERIOR A 10% RESPECTO AL O PROGRAMADO ESTE INDICADOR SE CUMPLIO SATISFACTORIAMENTE EN ESTE TRIMESTRE

EVALUACIÓN DEL INDICADOR


SE RECOMIENDA SEGUIR TRABAJANDO EN EL MISMO SENTIDO EN LAS ACCIONES QUE ALIMENTAN EL INDICADOR, PARA MANTENER EL DESEMPEÑO EN UN NIVEL ACEPTABLE ORIENTADO A OBTENER LA MÁXIMA CALIFICACIÓN EN LA EVALUAC

DEPENDENCIA GENERAL:

A01

DEPENDENCIA AUXILIAR:

103 Comunicación Social




C. MARCO ANTONIO ORTEGA JIMENEZ

ELABORÓ

VO. BO.

U.C. LORENKA MARGARITA ESTRADA VILCHIS





MUNICIPIO DE CUAUTLILAN

PRM-08b FICHA TECNICA DE SEGUIMIENTO DE INDICADORES 2024 DE GESTION O ESTRATEGICO

TIPO DE FICHA: OSFEM

PILAR DE DESARROLLO / EJE TRANSVERSAL:

II Eje transversal II: Gobierno Moderno, Capaz y Responsable

TEMA DE DESARROLLO:

Comunicación y diálogo con la ciudadanía como elemento clave de gobernabilidad.

PROGRAMA PRESUPUESTARIO:

01080301 Comunicación pública y fortalecimiento informativo

PROYECTO PRESUPUESTARIO:

010803010103 Difusión y comunicación institucional

OBJETIVO DEL PROGRAMA PRESUPUESTARIO:

Difundir los valores y principios de gobierno, promoviendo la cultura de la información transparente y corresponsable entre gobierno, medios y sectores sociales, con pleno respeto a la libertad de expresión y mantener informada a la sociedad sobre las acciones gubernamentales, convocando su participación en asuntos de interés público.

DEPENDENCIA GENERAL:

A01

DEPENDENCIA AUXILIAR:

103 Comunicación Social

NOMBRE DEL INDICADOR:

Porcentaje de conferencias de prensa realizadas.

FÓRMULA DEL CÁLCULO:

(Conferencias de prensa realizadas/Conferencias de prensa programadas)*100

INTERPRETACION:

MEJOR CON CONFERENCIAS DE PRENSA

DIMENSION QUE ATIENDE:

Eficiencia

DESCRIPCION DEL FACTOR DE COMPARACION:

10 CONFERENCIAS DE PRENSA

AMBITO GEOGRAFICO:

MUNICIPAL

COBERTURA:

POBLACION DE 18 A 65 AÑOS

LINEA BASE:

10 CONFERENCIAS DE PRENSA

Numero: NA 2.5

ESTRUCTURA DEL INDICADOR

FRECUENCIA DE MEDICION:

Trimestral

COMPORTAMIENTO DE LAS VARIABLES DURANTE EL TRIMESTRE: Abril-Junio

VARIABLE	UNIDAD DE MEDIDA	OPERACION	META ANUAL	AVANCE TRIMESTRAL		AVANCE ACUMULADO				
				Programado	%	Alcanzado	%			
Conferencias de prensa realizadas	CONFERENCIAS	Sumable	10.00	0.00	0.00	0.00	3.00	30.00	2.00	100.00
Conferencias de prensa programadas	CONFERENCIAS	Sumable	10.00	0.00	0.00	0.00	3.00	30.00	3.00	100.00

COMPORTAMIENTO DEL INDICADOR
DESCRIPCION DE LA META ANUAL

REALIZAR 10 CONFERENCIAS DE PRENSA

META ANUAL	AVANCE TRIMESTRAL			AVANCE ACUMULADO		
	Programado	Alcanzado	EF%	Programado	Alcanzado	EF%
100.00	0.00	0.00	0.00	100.00	100.00	100.00

DESCRIPCION DE RESULTADOS Y JUSTIFICACION EN CASO DE VARIACION SUPERIOR A 10% RESPECTO A LO PROGRAMADO
ESTE INDICADOR SE PROGRAMO EN 0 PARA EL SEGUNDO TRIMESTRE

EVALUACION DEL INDICADOR


SE RECOMIENDA SEGUIR TRABAJANDO EN EL MISMO SENTIDO EN LAS ACCIONES QUE ALIMENTAN EL INDICADOR, PARA MANTENER EL DESEMPEÑO EN UN NIVEL ACEPTABLE ORIENTADO A OBTENER LA MÁXIMA CALIFICACION EN LA EVALUAC

DEPENDENCIA GENERAL:

A01

DEPENDENCIA AUXILIAR:

103 Comunicación Social




C. MARCO ANTONIO ORTEGA JIMENEZ

EL ABORO

VQ. BO.

LIC. LORENA MARGARITA ESTRADA VILCHIS



FECHA DE ELABORACION: 02/07/2024

Hoja: 139 de 418



MUNICIPIO DE CUAUTLITTÁN

FORM-08B FICHA TÉCNICA DE SEGUIMIENTO DE INDICADORES 2024 DE GESTIÓN O ESTRATÉGICO

TIPO DE FICHA: OSFEM

PLAZA DE DESARROLLO / EJE TRANSVERSAL: II Eje transversal II: Gobierno Moderno, Capaz y Responsable

TEMA DE DESARROLLO: Transparencia y rendición de cuentas

PROGRAMA PRESUPUESTARIO: 01080401 Transparencia

PROYECTO PRESUPUESTARIO: 010804010101 Vinculación ciudadana con la administración pública

OBJETIVO DEL PROGRAMA PRESUPUESTARIO: Se refiere a la obligación que tiene el sector público en el ejercicio de sus atribuciones para generar un ambiente de confianza, seguridad y tranquilidad, de tal forma que se tenga informada a la ciudadanía sobre las responsabilidades, procedimientos, reglas, normas y demás información que se genera en el sector, en un marco de abierta participación social y escrutinio público; así como garantizar l

DEPENDENCIA GENERAL: S00 UNIDAD DE INFORMACIÓN, PLANEACIÓN, PROGRAMACIÓN Y EVALUACIÓN

DEPENDENCIA AUXILIAR: 122 Unidad de Transparencia

NOMBRE DEL INDICADOR: Porcentaje de cumplimiento de fracciones de la ley de Transparencia y Acceso a la Información.

FÓRMULA DEL CÁLCULO: (Total de fracciones actualizadas y publicadas / Total de fracciones señaladas en la Ley de Transparencia y Acceso a la Información) * 100

INTERPRETACIÓN: ACTUALIZACIÓN DE LAS FRACCIONES COMUNES Y ESPECÍFICAS A QUE EL SISTEMA IPOMEX POR PARTE DE LOS SERVIDORES PÚBLICOS HABILITADOS SPH

DIMENSIÓN QUE ATIENDE: Eficiencia FRECUENCIA DE MEDICIÓN: Semestral

DESCRIPCIÓN DEL FACTOR DE COMPARACIÓN: 126 FRACCIONES ACTUALIZADAS

AMBITO GEOGRÁFICO: MUNICIPIO DE CUAUTLITTÁN MÉXICO

COBERTURA: 178,847 HABITANTES

LÍNEA BASE: 100 FRACCIONES

Numero: NC 1

COMPORTAMIENTO DE LAS VARIABLES DURANTE EL TRIMESTRE: Abril-Junio

VARIABLE	UNIDAD DE MEDIDA	OPERACION	META ANUAL	AVANCE TRIMESTRAL				AVANCE ACUMULADO			
				Programado	%	Alcanzado	%	Programado	%	Alcanzado	%
Total de fracciones actualizadas y publicadas	FRACCIONES	Sumable	100.00	50.00	50.00	50.00	100.00	50.00	50.00	50.00	100.00
Total de fracciones señaladas en la Ley de Transparencia y Acceso a la Información	FRACCIONES	Sumable	100.00	50.00	50.00	50.00	100.00	50.00	50.00	50.00	100.00

COMPORTAMIENTO DEL INDICADOR

DESCRIPCIÓN DE LA META ANUAL

ESTE INDICADOR MIDE EL NUMERO DE FRACCIONES ACTUALIZADAS DE LA PLATAFORMA IPOMEX

META ANUAL	TRIMESTRE: Abril-Junio			
	AVANCE TRIMESTRAL		AVANCE ACUMULADO	
	Programado	Alcanzado	EF%	SEMAFORO
100.00	100.00	100.00	100.00	ACEPTABLE


DESCRIPCIÓN DE RESULTADOS Y JUSTIFICACIÓN EN CASO DE VARIACIÓN SUPERIOR A ± 10% RESPECTO AL O PROGRAMADO

EVALUACIÓN DEL INDICADOR

SE RECOMIENDA SEGUIR TRABAJANDO EN EL MISMO SENTIDO EN LAS ACCIONES QUE ALIMENTAN EL INDICADOR, PARA MANTENER EL DESEMPEÑO EN UN NIVEL ACEPTABLE OBTENIENDO LA MÁXIMA CALIFICACIÓN EN LA EVAL

DEPENDENCIA GENERAL: S00 UNIDAD DE INFORMACIÓN, PLANEACIÓN, PROGRAMACIÓN Y EVALUACIÓN


DEPENDENCIA AUXILIAR: 122 Unidad de Transparencia



ELABORACIÓN PLANEACIÓN

ING. JESUS RAJÁN ORCOZO ROCHA

VO. BO.



LIC. LORENA MARGARITA ESTRADA VILCHIS

FECHA DE ELABORACIÓN: 11/07/2024

Hoja 200 de 416



MUNICIPIO DE CUAUTITLAN

P3Prin-080 FICHA TECNICA DE SEGUIMIENTO DE INDICADORES 2024 DE GESTION O ESTRATEGICO

TIPO DE FICHA:

OSFEM

PLAR DE DESARROLLO / EJE TRANSVERSAL:

El Eje transversal II: Gobierno Moderno, Capaz y Responsable

TEMA DE DESARROLLO:

Transparencia y rendición de cuentas

PROGRAMA PRESUPUESTARIO:

01080401 Transparencia

PROYECTO PRESUPUESTARIO:

010804010101 Vinculación ciudadana con la administración pública

OBJETIVO DEL PROGRAMA PRESUPUESTARIO:

Se refiere a la obligación que tiene el sector público en el ejercicio de sus atribuciones para generar un ambiente de confianza, seguridad y franqueza, de tal forma que se tenga informada a la ciudadanía sobre las responsabilidades, procedimientos, reglas, normas y demás información que se genera en el sector, en un marco de abierta participación social y escrutinio público; así como garantizar

DEPENDENCIA GENERAL:

500 UNIDAD DE INFORMACION, PLANEACION, PROGRAMACION Y EVALUACION

DEPENDENCIA AUXILIAR:

122 Unidad de Transparencia

ESTRUCTURA DEL INDICADOR

NOMBRE DEL INDICADOR:

Porcentaje de recursos de revisión resueltos.

FORMULA DEL CALCULO:

(Recursos de revisión resueltos/ Recursos de revisión presentados)*100

INTERPRETACION:

RECURSOS DE REVISION CONCLUIDOS

DIMENSION QUE ATENDE:

Eficiencia

DESCRIPCION DEL FACTOR DE COMPARACION:

SE OBTUVIERON 121 RECURSOS DE REVISION RESUELTOS

FRECUENCIA DE MEDICION:

Trimestral

AMBITO GEOGRAFICO:

MUNICIPIO DE CUAUTITLAN MEXICO

COBERTURA:

178 847 HABITANTES

LINEA BASE

20 RECURSOS DE REVISION

Numero: NC 2

COMPORTAMIENTO DE LAS VARIABLES DURANTE EL TRIMESTRE: Abril-Junio

VARIABLE	UNIDAD DE MEDIDA	OPERACION	META ANUAL	AVANCE TRIMESTRAL				AVANCE ACUMULADO			
				Programado	%	Acabado	%	Programado	%	Acabado	%
Recursos de revisión resueltos	SOLICITUDES	Sumable	20.00	5.00	25.00	13.00	280.00	10.00	50.00	33.00	330.00
Recursos de revisión presentados	SOLICITUDES	Sumable	20.00	5.00	25.00	13.00	280.00	10.00	50.00	33.00	330.00

COMPORTAMIENTO DEL INDICADOR

DESCRIPCION DE LA META ANUAL

ESTE INDICADOR MIDE EL NUMERO DE RECURSOS DE REVISION QUE SE HAN PRESENTADOS Y RESUELTOS CON EL FIN DE ATENDER LAS SOLICITUDES DE ACCESO A LA INFORMACION

TRIMESTRE: Abril-Junio

META ANUAL	AVANCE TRIMESTRAL				AVANCE ACUMULADO			
	Programado	Acabado	EF%	SEMAFORO	Programado	Acabado	EF%	SEMAFORO
100.00	100.00	100.00	100.00	ACEPTABLE	100.00	100.00	100.00	ACEPTABLE

DESCRIPCION DE RESULTADOS Y JUSTIFICACION EN CASO DE VARIACION SUPERIOR A 10% RESPECTO AL O PROGRAMADO ESTE INDICADOR SE CUMPLIO SUPERANDO LO PROGRAMADO DERIVADO A QUE LLEGARON RECURSOS DE REVISION RESUELTOS

EVALUACION DEL INDICADOR


SE RECOMIENDA SEGUIR TRABAJANDO EN EL MISMO SENTIDO EN LAS ACCIONES QUE ALIMENTAN EL INDICADOR, PARA MANTENER EL DESEMPEÑO EN UN NIVEL ACEPTABLE ORIENTADO A OBTENER LA MÁXIMA CALIFICACION EN LA EVALUACION

DEPENDENCIA GENERAL:

500 UNIDAD DE INFORMACION, PLANEACION, PROGRAMACION Y EVALUACION

DEPENDENCIA AUXILIAR:

122 Unidad de Transparencia




SECRETARIA GENERAL

ELABORADO POR: ING. JESUS MARCOZOCORRO ROCHA

VO. BO.

LIC. LORENA MARGARITA ESTRADA VILCHIS



FECHA DE ELABORACION: 10/07/2024

Hoja 201 de 416



MUNICIPIO DE CUAUTLITLAN

PRRn-08b FICHA TECNICA DE SEGUIMIENTO DE INDICADORES 2024 DE GESTION O ESTRATEGICO

TIPO DE FICHA: OSFEM

PLAZA DE DESARROLLO / EJE TRANSVERSAL: Eje transversal IF: Gobierno Moderno, Capaz y Responsable

TEMA DE DESARROLLO: Transparencia y rendición de cuentas

PROGRAMA PRESUPUESTARIO: 01080401 Transparencia

PROYECTO PRESUPUESTARIO: 010804010101 Vinculación ciudadana con la administración pública

OBJETIVO DEL PROGRAMA PRESUPUESTARIO: Se refiere a la obligación que tiene el sector público en el ejercicio de sus atribuciones para generar un ambiente de confianza, seguridad y franqueza, de tal forma que se tenga informada a la ciudadanía sobre las responsabilidades, procedimientos, reglas, normas y demás información que se genera en el sector, en un marco de abierta participación social y escrutinio público, así como garantizar

DEPENDENCIA GENERAL: S00 UNIDAD DE INFORMACION, PLANEACION, PROGRAMACION Y EVALUACION

DEPENDENCIA AUXILIAR: 122 Unidad de Transparencia

ESTRUCTURA DEL INDICADOR

NOMBRE DEL INDICADOR: Porcentaje de personal capacitado en materia de transparencia y acceso a la información pública y protección de datos personales.

FÓRMULA DEL CÁLCULO: (Número de personas capacitadas/ Número de personas programadas a ser capacitadas) * 100

INTERPRETACION: CAPACITACION A SERVIDORES PUBLICOS EN MATERIA DE TRANSPARENCIA Y ACCESO A LA INFORMACION PUBLICA

DIMENSION QUE ATIENDE: Eficiencia

DESCRIPCION DEL FACTOR DE COMPARACION: SE CAPACITARON 36 SERVIDORES PUBLICOS HABILITADOS SPH

AMBITO GEOGRAFICO: MUNICIPIO DE CUAUTLITLAN MEXICO

COBERTURA: 178 847 HABITANTES

LÍNEA BASE: 34 SERVIDORES PUBLICOS HABILITADOS SPH

Número: NA 1.1

COMPORTAMIENTO DE LAS VARIABLES DURANTE EL TRIMESTRE: Abril-Junio

VARIABLE	UNIDAD DE MEDIDA	OPERACION	META ANUAL	AVANCE TRIMESTRAL		AVANCE ACUMULADO	
				Programado	%	Alcanzado	%
Número de personas capacitadas	SERVIDORES PUBLICOS	Constante	34.00	34.00	100.00	34.00	100.00
Número de personas programadas a ser capacitadas	SERVIDORES PUBLICOS	Constante	34.00	34.00	100.00	34.00	100.00

COMPORTAMIENTO DEL INDICADOR

DESCRIPCION DE LA META ANUAL: DESCRIPCION DE RESULTADOS Y JUSTIFICACION EN CASO DE VARIACION SUPERIOR AL 10% RESPECTO AL O PROGRAMADO

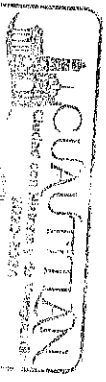
META ANUAL	TRIMESTRE: Abril-Junio	
	AVANCE TRIMESTRAL	AVANCE ACUMULADO
100.00	Programado 100.00 Alcanzado 102.94 EF% 102.94	Programado 100.00 Alcanzado 102.94 EF% 102.94

SE RECOMIENDA SEGUIR TRABAJANDO EN EL MISMO SENTIDO EN LAS ACCIONES QUE ALIMENTAN EL INDICADOR, PARA MANTENER EL DESEMPEÑO EN UN NIVEL ACEPTABLE ORIENTADO A OBTENER LA MÁXIMA CALIFICACIÓN EN LA EVALUACION DE RESULTADOS Y JUSTIFICACION EN CASO DE VARIACION SUPERIOR AL 10% RESPECTO AL O PROGRAMADO

EVALUACION DEL INDICADOR

DEPENDENCIA GENERAL: S00 UNIDAD DE INFORMACION, PLANEACION, PROGRAMACION Y EVALUACION

DEPENDENCIA AUXILIAR: 122 Unidad de Transparencia




SECRETARIA GENERAL LIC. JESUS ARMANDO ROZCO ROCHA

ELABORO

VO. BO.

LIC. LORENA MARGARITA ESTRADA VILCHIS



FECHA DE ELABORACION: 10/07/2024

Hoja: 202 de 418



MUNICIPIO DE CUAUTITLAN

PARM-08b FICHA TECNICA DE SEGUIMIENTO DE INDICADORES 2024 DE GESTIÓN O ESTRATEGICO

TIPO DE FICHA:

OSFEM

PILAR DE DESARROLLO / EJE TRANSVERSAL:

II Eje transversal II: Gobierno Moderno, Capaz y Responsable

TEMA DE DESARROLLO:

Transparencia y rendición de cuentas

PROGRAMA PRESUPUESTARIO:

01000401 Transparencia

PROYECTO PRESUPUESTARIO:

010004010101 Vinculación ciudadana con la administración pública

OBJETIVO DEL PROGRAMA PRESUPUESTARIO:

Se refiere a la obligación que tiene el sector público en el ejercicio de sus atribuciones para generar un ambiente de confianza, seguridad y transparencia, de tal forma que se tenga informada a la ciudadanía sobre las responsabilidades, procedimientos, reglas, normas y demás información que se genera en el sector, en un marco de abierta participación social y escrutinio público, así como garantizar:

DEPENDENCIA GENERAL:

S00 UNIDAD DE INFORMACIÓN, PLANEACIÓN, PROGRAMACIÓN Y EVALUACIÓN

DEPENDENCIA AUXILIAR:

122 Unidad de Transparencia

ESTRUCTURA DEL INDICADOR

NOMBRE DEL INDICADOR:

Porcentaje de cumplimiento a los SPH en cumplimiento de sus obligaciones.

FÓRMULA DEL CÁLCULO:

(Total de SPH que cumplen con sus obligaciones en materia de Transparencia y Acceso a la Información Pública y Protección de Datos Personales/total de SPH para el cumplimiento de sus obligaciones en transparencia, el acceso a la información pública y la protección de los datos personales) *100

INTERPRETACIÓN:

SEGUIMIENTO Y EVALUACIÓN A LAS OBLIGACIONES EN MATERIA DE TRANSPARENCIA DE LOS SERVIDORES PÚBLICOS HABILITADOS SPH

DIMENSIÓN QUE ATIENDE:

Eficiencia

FRECUENCIA DE MEDICIÓN:

Mensual

DESCRIPCIÓN DEL FACTOR DE COMPARACIÓN:

48 SERVIDORES PÚBLICOS HABILITADOS SPH CUMPLIERON CON SUS OBLIGACIONES EN MATERIA DE TRANSPARENCIA

AMBITO GEOGRAFICO:

MUNICIPIO DE CUAUTITLAN MÉXICO

COBERTURA:

178,847 HABITANTES

LÍNEA BASE:

34 SERVIDORES PÚBLICOS HABILITADOS

Numero: NA 12

COMPORTAMIENTO DE LAS VARIABLES DURANTE EL TRIMESTRE Abril-Junio

VARIABLE	UNIDAD DE MEDIDA	OPERACION	META ANUAL	AVANCE TRIMESTRAL			AVANCE ACUMULADO		
				Programado	%	Alcanzado	Programado	%	Alcanzado
Total de SPH que cumplen con sus obligaciones en materia de Transparencia y Acceso a la Información Pública y Protección de Datos Personales	OBLIGACIONES	Constante	34.00	34.00	100.00	34.00	100.00	34.00	100.00
Total de SPH para el cumplimiento de sus obligaciones en transparencia, el acceso a la información pública y la protección de los datos personales	OBLIGACIONES	Constante	34.00	34.00	100.00	34.00	100.00	34.00	100.00

COMPORTAMIENTO DEL INDICADOR

DESCRIPCIÓN DE LA META ANUAL

ATRAVES DE LA PLATAFORMA IPOMEX

TRIMESTRE: Abril-Junio

META ANUAL	AVANCE TRIMESTRAL			AVANCE ACUMULADO		
	Programado	Alcanzado	EF%	Programado	Alcanzado	EF%
100.00	100.00	100.00	100.00	100.00	100.00	100.00

DESCRIPCIÓN DE RESULTADOS Y JUSTIFICACIÓN EN CASO DE VARIACIÓN SUPERIOR A 10 % RESPECTO AL O PROGRAMADO ESTE INDICADOR SE CUMPLIO SANSPECTORAMENTE PARA ESTE TRIMESTRE

EVALUACIÓN DEL INDICADOR


SE RECOMIENDA SEGUIR TRABAJANDO EN EL MISMO SENTIDO EN LAS ACCIONES QUE ALIMENTAN EL INDICADOR, PARA MANTENER EL DESEMPEÑO EN UN NIVEL ACEPTABLE ORIENTADO A OBTENER LA MÁXIMA CALIFICACIÓN EN LA EVALUAC

DEPENDENCIA GENERAL:

S00 UNIDAD DE INFORMACIÓN, PLANEACIÓN, PROGRAMACIÓN Y EVALUACIÓN

DEPENDENCIA AUXILIAR:

122 Unidad de Transparencia



VO. BO.

LIC. LORENA MARGARITA ESTRADA VILCHIS

FECHA DE ELABORACIÓN: 19/07/2024

Hoja 203 de 416



MUNICIPIO DE CUAUTTLAN

Phm-08b FICHA TECNICA DE SEGUIMIENTO DE INDICADORES 2024 DE GESTION O ESTRATEGICO

TIPO DE FICHA: OSFEM

PLAZA DE DESARROLLO / EJE TRANSVERSAL:

El Eje transversal II: Gobierno Moderno, Capaz y Responsable

TEMA DE DESARROLLO:

Transparencia y rendición de cuentas

PROGRAMA PRESUPUESTARIO:

01080401 Transparencia

PROYECTO PRESUPUESTARIO:

010804010101 Vinculación ciudadana con la administración pública

OBJETIVO DEL PROGRAMA PRESUPUESTARIO:

Se refiere a la obligación que tiene el sector público en el ejercicio de sus atribuciones para generar un ambiente de confianza, seguridad y franqueza, de tal forma que se tenga informada a la ciudadanía sobre las responsabilidades, procedimientos, reglas, normas y demás información que se genera en el sector, en un marco de abierta participación social y escrutinio público; así como garantizar:

DEPENDENCIA GENERAL:

S00 UNIDAD DE INFORMACION, PLANEACION, PROGRAMACION Y EVALUACION

DEPENDENCIA AUXILIAR:

122 Unidad de Transparencia

ESTRUCTURA DEL INDICADOR

NOMBRE DEL INDICADOR:

Porcentaje de solicitudes de acceso a la información con recurso de revisión.

FÓRMULA DEL CÁLCULO:

(Número de solicitudes de información con recurso de revisión/ Total de solicitudes de acceso a la información atendidas) *100

INTERPRETACION:

SEGUIMIENTO A LAS SOLICITUDES DE ACCESO A LA INFORMACION PUBLICA CON INCONFORMIDAD MEDIANTE LA INTERPOSICION DEL RECURSO DE REVISION

DIMENSION QUE ATENDE:

Eficiencia

FRECUENCIA DE MEDICION:

Trimestral

DESCRIPCION DEL FACTOR DE COMPARACION:

156 RECURSOS DE REVISION

AMBITO GEOGRAFICO:

MUNICIPIO DE CUAUTTLAN MEXICO

COBERTURA:

178,847 HABITANTES

LINEA BASE:

20 RECURSOS DE REVISION

Numero: NA 2.1

COMPORTAMIENTO DE LAS VARIABLES DURANTE EL TRIMESTRE: Abril-Junio

VARIABLE	UNIDAD DE MEDIDA	OPERACION	META ANUAL		AVANCE TRIMESTRAL		AVANCE ACUMULADO			
			Programado	%	Alcanzado	%	Programado	%	Alcanzado	%
Número de solicitudes de información con recurso de revisión	SOLICITUDES	Sumable	20.00	5.00	25.00	13.00	250.00	10.00	50.00	20.00
	SOLICITUDES	Sumable	20.00	5.00	25.00	13.00	250.00	10.00	50.00	20.00
Total de solicitudes de acceso a la información atendidas		Sumable								

COMPORTAMIENTO DEL INDICADOR

ESTE INDICADOR MIDE EL NUMERO DE RECURSOS DE REVISION QUE SE HAN PRESENTADO Y RESUELTO CON EL FIN DE ATENDER SOLICITUDES DE ACCESO A LA INFORMACION

DESCRIPCION DE LA META ANUAL

TRIMESTRE: Abril-Junio

META ANUAL	AVANCE TRIMESTRAL			AVANCE ACUMULADO		
	Programado	Alcanzado	EF%	Programado	Alcanzado	EF%
100.00	100.00	100.00	100.00	100.00	100.00	100.00

DESCRIPCION DE RESULTADOS Y JUSTIFICACION EN CASO DE VARIACION SUPERIOR A +/- 10 % RESPECTO AL O PROGRAMADO ESTE INDICADOR SE CUMPLIO SUPERANDO LO PROGRAMADO DERIVADO QUE LLEGARON RECURSOS DE REVISION

EVALUACION DEL INDICADOR


SE RECOMIENDA SEGUIR TRABAJANDO EN EL MISMO SENTIDO EN LAS ACCIONES QUE ALIMENTAN EL INDICADOR, PARA MANTENER EL DESEMPEÑO EN UN NIVEL ACEPTABLE ORIENTADO A OBTENER LA MAXIMA CALIFICACION EN LA EVALUACION

DEPENDENCIA GENERAL:

S00 UNIDAD DE INFORMACION, PLANEACION, PROGRAMACION Y EVALUACION

DEPENDENCIA AUXILIAR:

122 Unidad de Transparencia




SECRETARIA TECNICA

ELABORO

ING. JESUS FABIAN GONZALEZ ROCHA

VO. BO.

LIC. LORENA MARGARITA ESTRADA VILCHIS



INFORMACION PLANEACION, PROGRAMACION Y EVALUACION

022-2024

FECHA DE ELABORACION: 10/07/2024

Hoja 204 de 416



MUNICIPIO DE CUAUTLILAN

Pbrn-08b FICHA TECNICA DE SEGUIMIENTO DE INDICADORES 2024 DE GESTIÓN O ESTRATEGICO

TIPO DE FICHA: OSFEM

PILAR DE DESARROLLO / EJE TRANSVERSAL:

III Eje transversal III: Tecnología y Coordinación para el Buen Gobierno

TEMA DE DESARROLLO:

Municipio moderno en tecnologías de información y comunicaciones

PROGRAMA PRESUPUESTARIO:

01040501 Gobierno electrónico

PROYECTO PRESUPUESTARIO:

010305010103

Innovación gubernamental con tecnologías de información

OBJETIVO DEL PROGRAMA PRESUPUESTARIO:

Empujar todas las actividades o servicios que las administraciones municipales otorgan a la población a través de tecnologías de información, mejorando la eficiencia y eficacia en los procesos facilitando la operación y distribución de información que se brinda a la población.

DEPENDENCIA GENERAL:

E02

DEPENDENCIA AUXILIAR:

137 Simplificación Administrativa

ESTRUCTURA DEL INDICADOR

NOMBRE DEL INDICADOR:

Porcentaje de procedimientos simplificados enfocados a la prestación de servicios electrónicos.

FORMULA DEL CALCULO:

(Total de procedimientos simplificados enfocados a la prestación de servicios electrónicos) / Total de procedimientos identificados de prestación de servicios electrónicos * 100

INTERPRETACIÓN:

TOTAL DE PRESTACION DE SERVICIOS ELECTRONICOS IDENTIFICADOS

DIMENSIÓN QUE ATIENDE:

Eficiencia

DESCRIPCIÓN DEL FACTOR DE COMPARACIÓN:

SE CREARON 2 MANUALES

AMBITO GEOGRAFICO:

H. AYUNTAMIENTO

COBERTURA:

1397 SERVIDORES PUBLICOS

LINEA BASE

2 MANUALES DE PROCEDIMIENTOS SIMPLIFICADOS A LA PRESTACION DE SERVICIOS ELECTRONICOS IDENTIFICADOS

Numero:

NC 1

Comportamiento de las variables durante el trimestre: Abril-Junio

VARIABLE	UNIDAD DE MEDIDA	OPERACION	META ANUAL	AVANCE TRIMESTRAL		AVANCE ACUMULADO	
				Programado	Alcanzado	Programado	Alcanzado
Total de procedimientos simplificados enfocados a la prestación de servicios electrónicos	MANUAL	Sumable	2.00	1.00	50.00	1.00	100.00
Total de procedimientos identificados de prestación de servicios electrónicos	MANUAL	Sumable	2.00	1.00	50.00	1.00	100.00

CONTROL DE LAS IP DEL H. AYUNTAMIENTO

COMPORTAMIENTO DEL INDICADOR DESCRIPCIÓN DE LA META ANUAL

META ANUAL	AVANCE TRIMESTRAL		EF%	SEMAFORO	AVANCE ACUMULADO	
	Programado	Alcanzado			Programado	Alcanzado
100.00	100.00	100.00	100.00	ACEPTABLE	100.00	100.00

DESCRIPCIÓN DE RESULTADOS Y JUSTIFICACIÓN EN CASO DE VARIACIÓN SUPERIOR A 3% RESPECTO AL O PROGRAMADO ESTE INDICADOR SE CONSIDERA SATISFACTORIAMENTE PARA ESTE SEMESTRE

EVALUACIÓN DEL INDICADOR

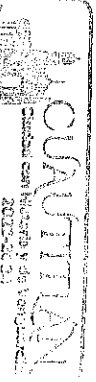
Se recomienda seguir trabajando en el mismo sentido en las acciones que permitan el indicador, para mantener el desempeño en un nivel ACEPTABLE orientado a obtener la máxima calificación en la evaluación

DEPENDENCIA GENERAL:

E02

DEPENDENCIA AUXILIAR:

137 Simplificación Administrativa



ELABORADO: LIC. SALVADOR CARRIOS A. NAVARRETE MANCERA



VO. BO. LIC. LORENA M. ESTRADA VILCHIS



MUNICIPIO DE CUAUTTLAN

PRM-046 FICHA TECNICA DE SEGUIMIENTO DE INDICADORES 2024 DE GESTIÓN O ESTRATEGICO

TIPO DE FICHA:

OSFEM

PILAR DE DESARROLLO / EJE TRANSVERSAL:

III Eje transversal III: Tecnología y Coordinación para el Buen Gobierno

TEMA DE DESARROLLO:

Municipio moderno en tecnologías de información y comunicaciones

PROGRAMA PRESUPUESTARIO:

01080501 Gobierno electrónico

PROYECTO PRESUPUESTARIO:

010805010103

Innovación gubernamental con tecnologías de información

OBJETIVO DEL PROGRAMA PRESUPUESTARIO:

Engloba todas las actividades o servicios que las administraciones municipales otorgan a la población a través de tecnologías de información, mejorando la eficiencia y eficacia en los procesos facilitando la operación y distribución de información que se brinda a la población.

DEPENDENCIA GENERAL:

E02

DEPENDENCIA AUXILIAR:

137 Simplificación Administrativa

ESTRUCTURA DEL INDICADOR

NOMBRE DEL INDICADOR:

Porcentaje de avance en la digitalización documental.

FÓRMULA DEL CÁLCULO:

(Avance por unidad administrativa en la digitalización documental) / Avance programado en digitalización documental por unidad administrativa * 100

INTERPRETACIÓN:

VERIFICAR EL AVANCE DE LA DIGITALIZACIÓN

DIMENSIÓN QUE ATENDE:

Eficiencia

DESCRIPCIÓN DEL FACTOR DE COMPARACIÓN:

SE REALIZARON LOS REPORTES DE DIGITALIZACIÓN

AMBITO GEOGRAFICO:

H. AYUNTAMIENTO

COBERTURA:

1337 SERVIDORES PUBLICOS

LÍNEA BASE

2 REPORTES DE LA DIGITALIZACIÓN DOCUMENTAL

Número:

NC 2

COMPORTAMIENTO DE LAS VARIABLES DURANTE EL TRIMESTRE: Abril-Junio

VARIABLE	UNIDAD DE MEDIDA	OPERACION	META ANUAL		AVANCE TRIMESTRAL		AVANCE ACUMULADO		
			Programado	%	Alcanzado	%	Programado	%	Alcanzado
Avance por unidad administrativa en la digitalización documental	REPORTES	Sumable	2.00	1.00	50.00	1.00	100.00	1.00	100.00
Avance programado en digitalización documental por unidad administrativa	REPORTES	Sumable	2.00	1.00	50.00	1.00	100.00	1.00	100.00

SUPERVISAR EL AVANCE DE LA DIGITALIZACIÓN

COMPORTAMIENTO DEL INDICADOR

DESCRIPCIÓN DE LA META ANUAL

META ANUAL	TRIMESTRE: Abril-Junio						
	AVANCE TRIMESTRAL		AVANCE ACUMULADO				
Programado	Alcanzado	EF%	SEMAFORO	Programado	Alcanzado	EF%	SEMAFORO
100.00	100.00	100.00	ACEPTABLE	100.00	100.00	100.00	ACEPTABLE

DESCRIPCIÓN DE RESULTADOS Y JUSTIFICACIÓN EN CASO DE VARIACION SUPERIOR A +/- 10% RESPECTO AL O PROGRAMADO

ESTE INDICADOR SE CUMPLIÓ SATISFACTORIAMENTE PARA ESTE TRIMESTRE

EVALUACIÓN DEL INDICADOR

Se recomienda seguir trabajando en el mismo sentido en las acciones que alimentan el indicador, para mantener el desempeño en un nivel ACEPTABLE orientado a obtener la máxima calificación en la evaluación

DEPENDENCIA GENERAL:

E02

DEPENDENCIA AUXILIAR:

137 Simplificación Administrativa

GOBIERNO DEL ESTADO DE CHIAPAS

 SECRETARÍA DE ECONOMÍA Y FINANZAS

 DIRECCIÓN DE ADMINISTRACIÓN FINANCIERA

 LICENCIADO CARLOS A. NAVARRETE MANCERA

VO. BO.

GOBIERNO DEL ESTADO DE CHIAPAS

 SECRETARÍA DE ECONOMÍA Y FINANZAS

 DIRECCIÓN DE ADMINISTRACIÓN FINANCIERA

 LIC. LORENA M. ESTRADA VILCHIS



MUNICIPIO DE CUAUTTLAN

PBrIn-08b FICHA TECNICA DE SEGUIMIENTO DE INDICADORES 2024 DE GESTION O ESTRATEGICO

TIPO DE FICHA: OSFEM

PILAR DE DESARROLLO / EJE TRANSVERSAL:

III Eje Transversal III: Tecnología y Coordinación para el Buen Gobierno

TEMA DE DESARROLLO:

Municipio moderno en tecnologías de información y comunicaciones

PROGRAMA PRESUPUESTARIO:

01880561 Gobierno electrónico

PROYECTO PRESUPUESTARIO:

018805010103

Innovación gubernamental con tecnologías de información

OBJETIVO DEL PROGRAMA PRESUPUESTARIO:

Enlazar todas las actividades o servicios que las administraciones municipales otorgan a la población a través de tecnologías de información, mejorando la eficiencia y eficacia en los procesos facilitando la operación y distribución de información que se brinda a la población.

DEPENDENCIA GENERAL:

E02

DEPENDENCIA AUXILIAR:

137 Simplificación Administrativa

ESTRUCTURA DEL INDICADOR

NOMBRE DEL INDICADOR:

Porcentaje de cursos de capacitación sobre e-gobierno impartidos.

FÓRMULA DEL CÁLCULO:

(Cursos impartidos/Cursos programados)*100

INTERPRETACION:

CURSOS IMPARTIDOS A LOS SERVIDORES PUBLICOS DEL H. AYUNTAMIENTO

DIMENSION QUE ATIENDE:

Eficiencia

DESCRIPCION DEL FACTOR DE COMPARACION:

SE REALIZARON 2 CURSOS

FRECUENCIA DE MEDICION:

Trimestral

AMBITO GEOGRAFICO:

H. AYUNTAMIENTO

COBERTURA:

1337 SERVIDORES PUBLICOS

LINEA BASE

2 CURSOS IMPARTIDOS

Numero: NC 3

COMPORTAMIENTO DE LAS VARIABLES DURANTE EL TRIMESTRE: Abril-Junio

VARIABLE	UNIDAD DE MEDIDA	OPERACION	META ANUAL	AVANCE TRIMESTRAL		AVANCE ACUMULADO	
				Programado	%	Programado	%
Cursos impartidos	CURSOS	Sumable	2.00	0.00	0.00	1.00	50.00
Cursos programados	CURSOS	Sumable	2.00	0.00	0.00	1.00	50.00

COMPORTAMIENTO DEL INDICADOR

DESCRIPCION DE LA METAANUAL

CAPACITAL PERSONAL DEL H. AYUNTAMIENTO

TRIMESTRE: Abril-Junio

METAANUAL	AVANCE TRIMESTRAL			AVANCE ACUMULADO		
	Programado	Alcanzado	EF%	Programado	Alcanzado	EF%
100.00	0.00	0.00	0.00	100.00	100.00	100.00

DESCRIPCION DE RESULTADOS Y JUSTIFICACION EN CASO DE VARIACION SUPERIOR A 10% RESPECTO AL O PROGRAMADO

ESTE INDICADOR SE PROGRAMO EN 0 PARA ESTE TRIMESTRE

EVALUACION DEL INDICADOR


Se recomienda seguir trabajando en el mismo sentido en las acciones que alimentan el indicador, para mantener el desempeño en un nivel ACEPTABLE orientado a obtener la máxima calificación en la evaluación

DEPENDENCIA GENERAL:

E02


DEPENDENCIA AUXILIAR:

137 Simplificación Administrativa



ELABORADO
LIC. SANDOR CARLOS A. NAVARETE MANCERA

VO. BO.
LIC. LORENA M. ESTRADA VILCHIS





MUNICIPIO DE CUAUTLILAN

PRM-08b FICHA TECNICA DE SEGUIMIENTO DE INDICADORES 2024 DE GESTION O ESTRATEGICO

TIPO DE FICHA:

OSFEM

PILAR DE DESARROLLO / EJE TRANSVERSAL:

III Eje transversal III: Tecnología y Coordinación para el Buen Gobierno

TEMA DE DESARROLLO:

Municipio moderno en tecnologías de información y comunicaciones

PROGRAMA PRESUPUESTARIO:

01090001 Gobierno electrónico

PROYECTO PRESUPUESTARIO:

010905010103

Innovación gubernamental con tecnologías de información

OBJETIVO DEL PROGRAMA PRESUPUESTARIO:

Engloba todas las actividades o servicios que las administraciones municipales otorgan a la población a través de tecnologías de información, mejorando la eficiencia y eficacia en los procesos facilitando la operación y distribución de información que se brinda a la población.

DEPENDENCIA GENERAL:

E02

DEPENDENCIA AUXILIAR:

137 Simplificación Administrativa

ESTRUCTURA DEL INDICADOR

NOMBRE DEL INDICADOR:

Porcentaje de cumplimiento en los mantenimientos realizados a las TIC's.

FÓRMULA DEL CÁLCULO:

(Mantenimientos realizados a las TIC's/total de mantenimientos a las TIC's programados) *100

INTERPRETACIÓN:

MANUTENIMIENTO AL HARDWARE Y SOFTWARE DEL H. AYUNTAMIENTO

DIMENSIÓN QUE ATENDE:

Eficiencia

DESCRIPCIÓN DEL FACTOR DE COMPARACIÓN:

SE REALIZARON 4 BITACORAS DE LOS MANTENIMIENTOS

AMBITO GEOGRAFICO:

H. AYUNTAMIENTO

COBERTURA:

1337 SERVIDORES PÚBLICOS

LÍNEA BASE:

4 BITACORAS

FRECUENCIA DE MEDICIÓN:

Trimestral

Numero: NC 4

COMPORTAMIENTO DE LAS VARIABLES DURANTE EL TRIMESTRE: Abril-Junio

VARIABLE	UNIDAD DE MEDIDA	OPERACION	META ANUAL	AVANCE TRIMESTRAL		AVANCE ACUMULADO	
				Programado	%	Alcanzado	%
Mantenimientos realizados a las TIC's	BITACORA	Sumable	4.00	1.00	25.00	1.00	100.00
Total de mantenimientos a las TIC's programadas	BITACORA	Sumable	4.00	1.00	25.00	1.00	100.00

COMPORTAMIENTO DEL INDICADOR

DESCRIPCIÓN DE LA META ANUAL

MANUTENIMIENTO PREVENTIVO Y/O CORRECTIVO DEL H. AYUNTAMIENTO

TRIMESTRE: Abril-Junio

META ANUAL	AVANCE TRIMESTRAL			AVANCE ACUMULADO		
	Programado	Alcanzado	EF%	Programado	Alcanzado	EF%
100.00	100.00	100.00	100.00	100.00	100.00	100.00

DESCRIPCIÓN DE RESULTADOS Y JUSTIFICACIÓN EN CASO DE VARIACIÓN SUPERIOR A ± 10% RESPECTO AL O PROGRAMADO

ESTE INDICADOR SE CUMPLIÓ SATISFACTORIAMENTE EN ESTE TRIMESTRE

EVALUACION DEL INDICADOR

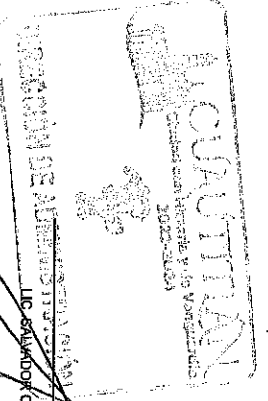
Se recomienda seguir trabajando en el mismo sentido en las acciones que alimentan el indicador, para mantener el desempeño en un nivel ACEPTABLE orientado a obtener la máxima calificación en la evaluación

DEPENDENCIA GENERAL:

E02

DEPENDENCIA AUXILIAR:

137 Simplificación Administrativa




ELABORO

LIC. SALVADOR CARLOS A. NAVARRETE MANDERA

VO. BO.

LIC. LORENA M. ESTRADA VILCHIS



FECHA DE ELABORACION 04/07/2024

Hoja 208 de 418



MUNICIPIO DE CUAUTITLAN

PIBIM-08B FICHA TECNICA DE SEGUIMIENTO DE INDICADORES 2024 DE GESTION O ESTRATEGICO

TIPO DE FICHA:

OSFEM

PILAR DE DESARROLLO/ EJE TRANSVERSAL:

III Eje transversal III: Tecnología y Coordinación para el Buen Gobierno

TEMA DE DESARROLLO:

Municipio moderno en tecnologías de información y comunicaciones

PROGRAMA PRESUPUESTARIO:

01080501 Gobierno electrónico

PROYECTO PRESUPUESTARIO:

010805010103 Innovación gubernamental con tecnologías de información

OBJETIVO DEL PROGRAMA PRESUPUESTARIO:

Engloba todas las actividades o servicios que las administraciones municipales otorgan a la población a través de tecnologías de información, mejorando la eficiencia y eficacia en los procesos facilitando la operación y distribución de información que se brinda a la población.

DEPENDENCIA GENERAL:

E02

DEPENDENCIA AUXILIAR:

137 Simplificación Administrativa

ESTRUCTURA DEL INDICADOR

NOMBRE DEL INDICADOR:

Porcentaje tramites incorporados al programa de e-gobierno.

FÓRMULA DEL CÁLCULO:

(Trámites incorporados al programa de e-gobierno/Total de trámites seleccionados para el programa e-gobierno)*100

INTERPRETACION:

TRÁMITES INCORPORADOS AL PROGRAMA DE E-GOBBIERNO

DIMENSION QUE ATIENDE:

Eficiencia

DESCRIPCIÓN DEL FACTOR DE COMPARACIÓN:

NO APLICA

FRECUENCIA DE MEDICIÓN:

mensual

AMBITO GEOGRAFICO:

H. AYUNTAMIENTO

COBERTURA:

1337 SERVIDORES PÚBLICOS

LINEA BASE:

NO APLICA

Numero: NA 1.1

COMPORTAMIENTO DE LAS VARIABLES DURANTE EL TRIMESTRE: Abril-Junio

VARIABLE	UNIDAD DE MEDIDA	OPERACION	META ANUAL	AVANCE TRIMESTRAL		AVANCE ACUMULADO		
				Programado	%	Alcanzado	%	Alcanzado
Trámites incorporados al programa de e-gobierno	LISTA	Sumable	0.00	0.00	0.00	0.00	0.00	0.00
Total de trámites seleccionados para el programa e-gobierno	LISTA	Sumable	0.00	0.00	0.00	0.00	0.00	0.00

NO APLICA PARA EL EJERCICIO FISCAL 2024

COMPORTAMIENTO DEL INDICADOR
DESCRIPCIÓN DE LA META ANUAL

META ANUAL	AVANCE TRIMESTRAL				AVANCE ACUMULADO			
	Programado	Alcanzado	EF%	SEMAFORO	Programado	Alcanzado	EF%	SEMAFORO
0.00	0.00	0.00	0.00	ACEPTABLE	0.00	0.00	0.00	ACEPTABLE


DESCRIPCIÓN DE RESULTADOS Y JUSTIFICACIÓN EN CASO DE VARIACIÓN SUPERIOR A +/-10% RESPECTO A LO PROGRAMADO
ESTE INDICADOR NO APLICA PARA EL EJERCICIO FISCAL 2024

EVALUACION DEL INDICADOR

Se recomienda seguir trabajando en el mismo sentido en las acciones que aumentan el indicador, para mantener el desempeño en un nivel ACEPTABLE, orientado a obtener la máxima calificación en la evaluación.


DEPENDENCIA GENERAL:
DEPENDENCIA AUXILIAR:

E02
137 Simplificación Administrativa



ELABORADO
LIC. SALVADOR CARLOS A. NAVARRETE MANCERA

VO. BO.
LIC. LORENA M. ESTRADA VILCHIS





MUNICIPIO DE CUAUTITLAN

PRIM-08b FICHA TECNICA DE SEGUIMIENTO DE INDICADORES 2024 DE GESTION O ESTRATEGICO

TIPO DE FICHA:

OSFEM

PILAR DE DESARROLLO / EJE TRANSVERSAL:

III Eje transversal III: Tecnología y Coordinación para el Buen Gobierno

TEMA DE DESARROLLO:

Municipio moderno en tecnologías de información y comunicaciones

PROGRAMA PRESUPUESTARIO:

01060504 Gobierno electrónico

PROYECTO PRESUPUESTARIO:

010605010103

Innovación gubernamental con tecnologías de información

OBJETIVO DEL PROGRAMA PRESUPUESTARIO:

Engloba todas las actividades o servicios que las administraciones municipales otorgan a la población a través de tecnologías de información, mejorando la eficiencia y eficacia en los procesos facilitando la operación y distribución de información que se brinda a la población.

DEPENDENCIA GENERAL:

E02

DEPENDENCIA AUXILIAR:

137 Simplificación Administrativa

NOMBRE DEL INDICADOR:

Porcentaje de avance en la readecuación procedimental de trámites.

FÓRMULA DEL CÁLCULO:

(Procedimientos adecuados/Procedimientos programados)*100

INTERPRETACIÓN:

BRINDAR ASISTENCIA VIA REMOTA CREANDO TIEMPOS EN SOPORTE MENORES Y MAS RAPIDOS QUE DE MANERA PRESENCIAL

DIMENSIÓN QUE ATENDE:

Eficiencia

DESCRIPCIÓN DEL FACTOR DE COMPARACIÓN:

SE REALIZARON 2 MANUALES

AMBITO GEOGRAFICO:

H. AYUNTAMIENTO

COBERTURA:

1337 SERVIDORES PÙBLICOS

LÍNEA BASE:

2 MANUALES DE PROCEDIMIENTOS ADECUADOS

ESTRUCTURA DEL INDICADOR

FRECUENCIA DE MEDICIÓN:

Mensual

Numero: NA 12

COMPORTAMIENTO DE LAS VARIABLES DURANTE EL TRIMESTRE: Abril-Junio

VARIABLE	UNIDAD DE MEDIDA	OPERACION	META ANUAL	AVANCE TRIMESTRAL				AVANCE ACUMULADO			
				Programado	%	Alcanzado	%	Programado	%	Alcanzado	%
Procedimientos adecuados	MANUAL	Sumable	2.00	0.00	0.00	0.00	0.00	1.00	50.00	1.00	100.00
Procedimientos programados	MANUAL	Sumable	2.00	0.00	0.00	0.00	0.00	1.00	50.00	1.00	100.00

COMPORTAMIENTO DEL INDICADOR

ASISTIR REAJUSTAMENTE AL PERSONAL DEL H. AYUNTAMIENTO AMINORANDO TIEMPOS DE RESPUESTAS Y SOLUCION INMEDIATA A SUS DUDAS Y/O PROBLEMATICAS DE LAS TICs

DESCRIPCIÓN DE LA META ANUAL

TRIMESTRE: Abril-Junio

META ANUAL	AVANCE TRIMESTRAL				AVANCE ACUMULADO			
	Programado	Alcanzado	ET%	SEMAFORO	Programado	Alcanzado	ET%	SEMAFORO
100.00	0.00	0.00	0.00	ACEPTABLE	100.00	100.00	100.00	ACEPTABLE

DESCRIPCIÓN DE RESULTADOS Y JUSTIFICACIÓN EN CASO DE VARIACIÓN SUPERIOR A 10 % RESPECTO A LO PROGRAMADO

ESTE INDICADOR SE PROGRAMO EN 0 PARA ESTE TRIMESTRE

EVALUACION DEL INDICADOR


Se recomienda seguir trabajando en el mismo sentido en las acciones que alimentan el indicador, para mantener el desempeño en un nivel ACEPTABLE orientado a obtener la máxima calificación en la evaluación.

DEPENDENCIA GENERAL:

E02


DEPENDENCIA AUXILIAR:

137 Simplificación Administrativa



Handwritten signature of Lic. Salvador Carlos A. Navarrete Mancera

Handwritten signature of Lic. Lorena M. Estrada Vilchis





MUNICIPIO DE CUAUTITLAN

PhBm-08b FICHA TECNICA DE SEGUIMIENTO DE INDICADORES 2024 DE GESTIÓN O ESTRATEGICO

TIPO DE FICHA: OSFEM

PILAR DE DESARROLLO / EJE TRANSVERSAL:
TEMA DE DESARROLLO:
PROGRAMA PRESUPUESTARIO:
PROYECTO PRESUPUESTARIO:
OBJETIVO DEL PROGRAMA PRESUPUESTARIO:
DEPENDENCIA GENERAL:
DEPENDENCIA AUXILIAR:

III Eje transversal III: Tecnología y Coordinación para el Buen Gobierno
Municipio moderno en tecnologías de información y comunicaciones
01089501 Gobierno electrónico
010895010103 Innovación gubernamental con tecnologías de información
Emplea todas las actividades o servicios que las administraciones municipales otorgan a la población a través de tecnologías de información, mejorando la eficiencia y eficacia en los procesos facilitando la operación y distribución de información que se brinda a la población.
E02
137 Simplificación Administrativa

ESTRUCTURA DEL INDICADOR

FRECUENCIA DE MEDICIÓN: Mensual

NOMBRE DEL INDICADOR: Porcentaje de convenios para la recepción de pagos electrónicos firmados.
FÓRMULA DEL CÁLCULO: (Convenios firmados para la recepción de pagos electrónicos/Convenios gestionados para la recepción de pagos electrónicos) *100
INTERPRETACIÓN: CONVENIOS FIRMADOS PARA LA RECEPCIÓN DE PAGOS ELECTRONICOS
DIMENSIÓN QUE ATIENDE: Eficiencia
DESCRIPCIÓN DEL FACTOR DE COMPARACIÓN: NO APLICA
AMBITO GEOGRAFICO: H. AYUNTAMIENTO
COBERTURA: 1337 SERVIDORES PUBLICOS
LINEA BASE: NO APLICA
Numero: NA 1.3

Table with columns: VARIABLE, UNIDAD DE MEDIDA, OPERACION, META ANUAL, AVANCE TRIMESTRAL (Programado, Alcanceado, %), AVANCE ACUMULADO (Programado, Alcanceado, %).

NO APLICA PARA EL EJERCICIO FISCAL 2024

COMPORTAMIENTO DEL INDICADOR DESCRIPCION DE LA META ANUAL

Table with columns: META ANUAL, AVANCE TRIMESTRAL (Programado, Alcanceado, EP%, SEMAFORO), AVANCE ACUMULADO (Programado, Alcanceado, EP%, SEMAFORO).


DESCRIPCION DE RESULTADOS Y JUSTIFICACION EN CASO DE VARIACION SUPERIOR A +/-10 % RESPECTO A LO PROGRAMADO
ESTE INDICADOR NO APLICA PARA ESTE EJERCICIO FISCAL 2024

EVALUACION DEL INDICADOR

Se recomienda seguir trabajando en el mismo sentido en las acciones que alimentan al indicador, para mantener el desempeño en un nivel ACEPTABLE orientado a obtener la máxima calificación en la evaluación.
DEPENDENCIA GENERAL: E02
DEPENDENCIA AUXILIAR: 137 Simplificación Administrativa

COAUTITLAN
Lic. Salvador Carlos A. Navarrete Mancera

VO. BO.
Lic. Lorena M. Estrada Vilchis





MUNICIPIO DE CUAUTITLAN

PBRm-08b FICHA TECNICA DE SEGUIMIENTO DE INDICADORES 2024 DE GESTION O ESTRATEGICO

TIPO DE FICHA: OSFEM

PILAR DE DESARROLLO/ EJE TRANSVERSAL:

III Eje Transversal III: Tecnología y Coordinación para el Buen Gobierno

TEMA DE DESARROLLO:

Municipio moderno en tecnologías de información y comunicaciones

PROGRAMA PRESUPUESTARIO:

01080501 Gobierno electrónico

PROYECTO PRESUPUESTARIO:

010905010103 Innovación gubernamental con tecnologías de información

OBJETIVO DEL PROGRAMA PRESUPUESTARIO:

Engloba todas las actividades o servicios que las administraciones municipales otorgan a la población a través de tecnologías de información, mejorando la eficiencia y eficacia en los procesos facilitando la operación y distribución de información que se brinda a la población.

DEPENDENCIA GENERAL:

E02

DEPENDENCIA AUXILIAR:

137 Simplificación Administrativa

ESTRUCTURA DEL INDICADOR

NOMBRE DEL INDICADOR:

Porcentaje de avance en la digitalización de documentos.

FÓRMULA DEL CÁLCULO:

(Total de documentos digitalizados/Documentación programada para digitalizar) *100

INTERPRETACIÓN:

DIGITALIZACIÓN Y EFICIENCIA DEL MANEJO DE INFORMACION DIGITAL

DIMENSION QUE ATIENDE:

Eficiencia

DESCRIPCIÓN DEL FACTOR DE COMPARACIÓN:

SE REALIZARON 2 REPORTES DEL TOTAL DE DOCUMENTOS DIGITALIZADOS

AMBITO GEOGRAFICO:

H. AYUNTAMIENTO

COBERTURA:

1337 SERVIDORES PUBLICOS

LINEA BASE

2 REPORTES DEL TOTAL DE DOCUMENTOS DIGITALIZADOS

Numero: NA 2.1

COMPORTAMIENTO DE LAS VARIABLES DURANTE EL TRIMESTRE Abril-Junio

VARIABLE	UNIDAD DE MEDIDA	OPERACION	META ANUAL	AVANCE TRIMESTRAL			AVANCE ACUMULADO		
				Programado	%	Alcanzado	Programado	%	Alcanzado
Total de documentos digitalizados	REPORTES	Sumable	2.00	1.00	50.00	1.00	100.00	1.00	100.00
Documentación programada para digitalizar	REPORTES	Sumable	2.00	1.00	50.00	1.00	100.00	1.00	100.00

COMPORTAMIENTO DEL INDICADOR

LEVAR DE MANERA DIGITAL TODOS LOS DOCUMENTOS QUE SE GENERAN FISICAMENTE PARA TENER UN RESPALDO ELECTRONICO DE DICHA INFORMACION GENERADA POR LA SUBDIRECCION DE INFORMATICA

TRIMESTRE: Abril-Junio

META ANUAL	AVANCE TRIMESTRAL			AVANCE ACUMULADO		
	Programado	Alcanzado	EF%	Programado	Alcanzado	EF%
100.00	100.00	100.00	100.00	100.00	100.00	100.00

DESCRIPCIÓN DE RESULTADOS Y JUSTIFICACIÓN EN CASO DE VARIACIÓN SUPERIOR A ±10 % RESPECTO A LO PROGRAMADO

ESTE INDICADOR SE CUMPLIO SATISFACTORIAMENTE PARA ESTE TRIMESTRE

EVALUACION DEL INDICADOR

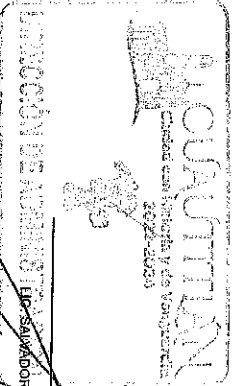
Se recomienda seguir trabajando en el mismo sentido en las acciones que alimentan el indicador, para mantener el desempeño en un nivel ACEPTABLE, orientado a obtener la máxima calificación en la evaluación.

DEPENDENCIA GENERAL:

E02


DEPENDENCIA AUXILIAR:

137 Simplificación Administrativa



Signature of Lic. Salvador Carlos A. Navarrete Mancera

Signature of Lic. Lorena M. Estrada Vilchis





MUNICIPIO DE CUAUTITLAN

PbrIn-08b FICHA TECNICA DE SEGUIMIENTO DE INDICADORES 2024 DE GESTION O ESTRATEGICO

PILAR DE DESARROLLO / EJE TRANSVERSAL:

III Eje transversal III: Tecnología y Coordinación para el Buen Gobierno

TIPO DE FICHA:

OSFEM

TEMA DE DESARROLLO:

Municipio moderno en tecnologías de información y comunicaciones

PROGRAMA PRESUPUESTARIO:

01080601 Gobierno electrónico

PROYECTO PRESUPUESTARIO:

010805010103

Innovación gubernamental con tecnologías de información

OBJETO DEL PROGRAMA PRESUPUESTARIO:

Engloba todas las actividades o servicios que las administraciones municipales otorgan a la población a través de tecnologías de información, mejorando la eficiencia y eficacia en los procesos facilitando la operación y

DEPENDENCIA GENERAL:

EB2

137 Simplificación Administrativa

DEPENDENCIA AUXILIAR:

137 Simplificación Administrativa

ESTRUCTURA DEL INDICADOR

FRECUENCIA DE MEDICION:

Mensual

NOMBRE DEL INDICADOR: Porcentaje en el cumplimiento del Programa de capacitación
 FÓRMULA DEL CÁLCULO: (Cursos impartidos/Cursos programados)*100
 INTERPRETACIÓN: BRINDAR CURSOS AL PERSONAL DEL H. AYUNTAMIENTO SOBRE LAS TICs
 DIMENSIÓN QUE ATIENDE: Eficiencia
 DESCRIPCIÓN DEL FACTOR DE COMPARACIÓN: SE IMPARTIERON 2 CURSOS
 AMBITO GEOGRAFICO: H. AYUNTAMIENTO
 COBERTURA: 1337 SERVIDORES PUBLICOS
 LINEA BASE: IMPARTIR 2 CURSOS
 Numero: NA 3.1

COMPORTAMIENTO DE LAS VARIABLES DURANTE EL TRIMESTRE: Abril-Junio

CURSOS IMPARTIDOS	CURSO	CURSO	OPERACION	META ANUAL	AVANCE TRIMESTRAL		AVANCE ACUMULADO	
					Programado	%	Programado	%
Sumable	Sumable	2.00	Sumable	2.00	0.00	0.00	1.00	50.00
Sumable	Sumable	2.00	Sumable	2.00	0.00	0.00	1.00	50.00
					0.00	0.00	1.00	100.00

COMPORTAMIENTO DEL INDICADOR

BRINDAR POR MEDIO DE LA CAPACITACION DE HERRAMIENTAS ELECTRONICAS QUE AYUDEN AL PERSONAL DEL AYUNTAMIENTO A FACILITAR EL MANEJO Y FUNCIONAMIENTO DE TECNOLOGIAS DE LA INFORMACION
 DESCRIPCION DE LA META ANUAL
 TRIMESTRE: Abril-Junio

META ANUAL	AVANCE TRIMESTRAL		SEMAFORO	AVANCE ACUMULADO		SEMAFORO
	Programado	Alcanzado		Programado	Alcanzado	
100.00	0.00	0.00	ACEPTABLE	100.00	100.00	ACEPTABLE

DESCRIPCION DE RESULTADOS Y JUSTIFICACION EN CASO DE VARIACION SUPERIOR A 10 % RESPECTO A LO PROGRAMADO

ESTE INDICADOR SE PROGRAMO EN D PARA ESTE TRIMESTRE

EVALUACION DEL INDICADOR

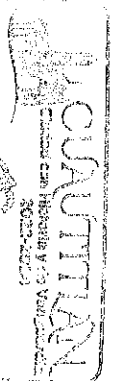
Se recomienda seguir trabajando en el mismo sentido en las acciones que alimentan al indicador, para mantener el desempeño en un nivel ACEPTABLE orientado a obtener la máxima calificación en la evaluación.

DEPENDENCIA GENERAL:

EB2

137 Simplificación Administrativa

137 Simplificación Administrativa




EL REGISTRO

LIC. SALVADOR CARLOS A. NAVARRETE MANCERA

VO. BO.

LIC. LORENA M. ESTRADA VILCHIS





MUNICIPIO DE CUAUTITLAN

PBrM-08b FICHA TECNICA DE SEGUIMIENTO DE INDICADORES 2024 DE GESTIÓN O ESTRATEGICO

TIPO DE FICHA:

OSFEM

PILAR DE DESARROLLO / EJE TRANSVERSAL:

III Eje transversal III: Tecnología y Coordinación para el Buen Gobierno

TEMA DE DESARROLLO:

Municipio moderno en tecnologías de información y comunicaciones

PROGRAMA PRESUPUESTARIO:

01080501 Gobierno electrónico

PROYECTO PRESUPUESTARIO:

010805010103

OBJETIVO DEL PROGRAMA PRESUPUESTARIO:

Innovación gubernamental con tecnologías de información
Engloba todas las actividades o servicios que las administraciones municipales otorgan a la población a través de tecnologías de información, mejorando la eficiencia y eficacia en los procesos facilitando la operación y distribución de información que se brinda a la población.

DEPENDENCIA GENERAL:

EC02

DEPENDENCIA AUXILIAR:

137 Simplificación Administrativa

ESTRUCTURA DEL INDICADOR

NOMBRE DEL INDICADOR:

Porcentaje de Servidores capacitados.

FÓRMULA DEL CÁLCULO:

(Servidores públicos capacitados/Servidores públicos programados para ser capacitados)*100

INTERPRETACIÓN:

EL IDENTIFICADOR CON REFERENCIA DE LA VARIABLE DE LA VARIABLE DE LOS SERVIDORES PÚBLICOS CAPACITADOS

DIMENSIÓN QUE ATENDE:

Eficiencia

DESCRIPCIÓN DEL FACTOR DE COMPARACIÓN:

SE REALIZARON 2 CAPACITACIONES

FRECUENCIA DE MEDICIÓN:

Trimestral

AMBITO GEOGRAFICO:

H. AYUNTAMIENTO

COBERTURA:

1337 SERVIDORES PÚBLICOS

LÍNEA BASE

2 CAPACITACIONES

Numero: NA 3.2

COMPORTAMIENTO DE LAS VARIABLES DURANTE EL TRIMESTRE: Abril-Junio

VARIABLE	UNIDAD DE MEDIDA	OPERACION	META ANUAL	AVANCE TRIMESTRAL				AVANCE ACUMULADO			
				Programado	%	Alcanzado	%	Programado	%	Alcanzado	%
Servidores públicos capacitados	LISTA	Sumable	2.00	0.00	0.00	0.00	0.00	1.00	50.00	1.00	100.00
Servidores públicos programados para ser capacitados	LISTA	Sumable	2.00	0.00	0.00	0.00	0.00	1.00	50.00	1.00	100.00

COMPORTAMIENTO DEL INDICADOR

DESCRIPCIÓN DE LA META ANUAL
APOYAR AL PERSONAL DEL H. AYUNTAMIENTO A MANEJAR DE MANERA CORRECTA LOS PROGRAMAS INFORMATICOS Y UTILIZEN DICHAS HERRAMIENTAS PARA SER MAS EFICIENTE EN DICHS PROGRAMAS

META ANUAL	TRIMESTRE: Abril-Junio						
	AVANCE TRIMESTRAL		AVANCE ACUMULADO				
Programado	Alcanzado	EP%	SEMAFORO	Programado	Alcanzado	EP%	SEMAFORO
100.00	0.00	0.00	0.00	100.00	100.00	100.00	ACEPTABLE

DESCRIPCIÓN DE RESULTADOS Y JUSTIFICACIÓN EN CASO DE VARIACIÓN SUPERIOR A 10 % RESPECTO AL PROGRAMA
ESTE INDICADOR SE PROGRAMO EN EL TRIMESTRE

EVALUACION DEL INDICADOR

Se recomienda seguir trabajando en el mismo sentido en las acciones que alimentan el indicador, para mantener el desempeño en un nivel ACEPTABLE orientado a obtener la máxima calificación en la evaluación

DEPENDENCIA GENERAL:

EC02

DEPENDENCIA AUXILIAR:

137 Simplificación Administrativa

CUAUTITLAN
Municipio con Historia y con Valor

ELABORA: *[Signature]*

VO. BO. *[Signature]*

LIC. LORENA M. ESTRADA VILCHIS

CUAUTITLAN
Municipio con Historia y con Valor

FECHA DE ELABORACION: 04/07/2024

Hoja: 214 de 416



MUNICIPIO DE CUAHTITLAN

PBR-080 FICHA TECNICA DE SEGUIMIENTO DE INDICADORES 2024 DE GESTION O ESTRATEGICO

TIPO DE FICHA: OSFEM

PLAZA DE DESARROLLO / EJE TRANSVERSAL:

III Eje transversal III. Tecnología y Coordinación para el Buen Gobierno

TEMA DE DESARROLLO:

Municipio moderno en tecnologías de información y comunicaciones

PROGRAMA PRESUPUESTARIO:

01089901 Gobierno electrónico

PROYECTO PRESUPUESTARIO:

010899010103 Innovación gubernamental con tecnologías de información

OBJETIVO DEL PROGRAMA PRESUPUESTARIO:

Engloba todas las actividades o servicios que las administraciones municipales otorgan a la población a través de tecnologías de información, mejorando la eficiencia y eficacia en los procesos facilitando la operación y distribución de información que se brinda a la población.

DEPENDENCIA GENERAL:

E02

DEPENDENCIA AUXILIAR:

137 Simplificación Administrativa

ESTRUCTURA DEL INDICADOR

FRECUENCIA DE MEDICIÓN: Trimestral

NOMBRE DEL INDICADOR: Porcentaje de reportes de incidencias de TIC's atendidos.
FORMULA DEL CALCULO: (Reportes de incidencias de TIC's atendidos/ Total de reportes presentados)*100
INTERPRETACION: REPORTES DE INCIDENCIA EN EL MAL FUNCIONAMIENTO DE HARDWARE Y/O SOFTWARE
DIMENSION QUE ATIENDE: Eficiencia
DESCRIPCION DEL FACTOR DE COMPARACION: SE REALIZARON 2 REPORTES DE MAL FUNCIONAMIENTO
AMBITO GEOGRAFICO: H. AYUNTAMIENTO
COBERTURA: 1337 SERVIDORES PÚBLICOS
LINEA BASE: 2 REPORTES
Numero: NA 4.1

VARIABLE	UNIDAD DE MEDIDA	OPERACION	META ANUAL	AVANCE TRIMESTRAL		AVANCE ACUMULADO	
				Programado	%	Alcanzado	%
Reportes de incidencias de TIC's atendidos	REPORTES	Sumable	2.00	1.00	50.00	0.00	0.00
Total de reportes presentados	REPORTES	Sumable	2.00	1.00	50.00	0.00	0.00

COMPORTAMIENTO DE LAS VARIABLES DURANTE EL TRIMESTRE Abril-Junio

COMPORTAMIENTO DEL INDICADOR

DESCRIPCION DE LA META ANUAL

TRIMESTRE: Abril-Junio

META ANUAL	AVANCE TRIMESTRAL			AVANCE ACUMULADO		
	Programado	Alcanzado	EF%	Programado	Alcanzado	EF%
100.00	100.00	0.00	0.00	100.00	0.00	0.00

DESCRIPCION DE RESULTADOS Y JUSTIFICACION EN CASO DE VARIACION SUPERIOR A +10 % RESPECTO AL O PROGRAMADO ESTE INDICADOR SE PROGRAMA EN CERO PARA ESTE TRIMESTRE

EVALUACION DEL INDICADOR

Se recomienda seguir trabajando en el mismo sentido en las acciones que alimentan el indicador, para mantener el desempeño en un nivel ACEPTABLE orientado a obtener la máxima calificación en la evaluación


DEPENDENCIA GENERAL: E02
DEPENDENCIA AUXILIAR: 137 Simplificación Administrativa



LIC. SALVADOR CARLOS A. NAVARRETE MANCERA

VO. BO.

LIC. LORENA M. ESTRADA VILCHIS





MUNICIPIO DE CUAUTLILAN

PARM-48B FICHA TECNICA DE SEGUIMIENTO DE INDICADORES 2024 DE GESTION O ESTRATEGICO

TIPO DE FICHA:

OSFEM

PLAZA DE DESARROLLO / EJE TRANSVERSAL:

3 Pilar 3: Territorial

TEMA DE DESARROLLO:

Acción por el clima

PROGRAMA PRESUPUESTARIO:

02010101 Gestión Integral de residuos sólidos

PROYECTO PRESUPUESTARIO:

0201010101 Manejo Integral de residuos sólidos

OBJETIVO DEL PROGRAMA PRESUPUESTARIO:

Conjunto articulado e interrelacionado de acciones, para el manejo integral de residuos sólidos, desde su generación hasta la disposición final, a fin de lograr beneficios ambientales, la optimización económica de su manejo y la aceptación social para la separación de los mismos, proporcionando una mejor calidad de vida de la población.

H00 SERVICIOS PUEBLOS

126 Limpia

ESTRUCTURA DEL INDICADOR

NOMBRE DEL INDICADOR:

Porcentaje de faenas para la recolección de residuos sólidos urbanos realizadas.

FÓRMULA DEL CÁLCULO:

$F = \frac{\text{Faenas para la recolección de residuos sólidos urbanos realizadas}}{\text{Faenas programadas para la recolección de residuos sólidos urbanos}} \times 100$

INTERPRETACIÓN:

EL INDICADOR NOS PROPORCIONA EL PORCENTAJE DE FAENAS DE RECOLECCIÓN DE RESIDUOS SÓLIDOS URBANOS REALIZADAS ENTRE LAS FAENAS PROGRAMADAS DE RECOLECCIÓN DE RESIDUOS SÓLIDOS

DIMENSIÓN QUE ATIENDE:

Eficiencia

FRECUENCIA DE MEDICIÓN:

Semestral

DESCRIPCIÓN DEL FACTOR DE COMPARACIÓN:

SE REALIZARON 5184 FAENAS Y RUTAS

AMBITO GEOGRAFICO:

LOCALIDAD URBANA

COBERTURA:

173847 HABITANTES

LÍNEA BASE:

5184 RUTAS

Numero: NC 1

COMPORTAMIENTO DE LAS VARIABLES DURANTE EL TRIMESTRE: Abril-Junio

VARIABLE	UNIDAD DE MEDIDA	OPERACION	META ANUAL		AVANCE TRIMESTRAL		AVANCE ACUMULADO	
			Programado	Alcanzado	Programado	Alcanzado	Programado	Alcanzado
Faenas para la recolección de residuos sólidos urbanos realizadas	FAENAS	Sumable	5,184.00	5,184.00	2,592.00	50.00	2,592.00	100.00
Faenas programadas para la recolección de residuos sólidos urbanos	FAENAS	Sumable	5,184.00	5,184.00	2,592.00	50.00	2,592.00	100.00

COMPORTAMIENTO DEL INDICADOR

SE PROGRAMARON 5184 FAENAS Y RUTAS ESTABLECIDAS ANUAL PARA EL SERVICIO DE RECOLECCION DE RESIDUOS SOLIDOS URBANOS

DESCRIPCION DE LA META ANUAL

META ANUAL	TRIMESTRE: Abril-Junio						
	AVANCE TRIMESTRAL		AVANCE ACUMULADO				
Programado	Alcanzado	EF%	SEMAFORO	Programado	Alcanzado	EF%	SEMAFORO
100.00	100.00	100.00	ACEPTABLE	100.00	100.00	100.00	ACEPTABLE

DESCRIPCION DE RESULTADOS Y JUSTIFICACION EN CASO DE VARIACION, SUPERIOR A 10% RESPECTO A LO PROGRAMADO ESTE INDICADOR SE CUMPLIO ATISORACIONALMENTE EN EL SEGUNDO TRIMESTRE

EVALUACION DEL INDICADOR

SE RECOMIENDA SEGUIR TRABAJANDO EN EL MISMO SENTIDO EN LAS ACCIONES QUE ALIMENTAN EL INDICADOR, PARA MANTENER EL DESEMPEÑO EN UN NIVEL ACEPTABLE ORIENTADO A OBTENER LA MAXIMA CALIFICACION EN LA EVALUACION

DEPENDENCIA GENERAL:

H00 SERVICIOS PUEBLOS

DEPENDENCIA AUXILIAR:

126 Limpia



Ciudad con Historia y con Futuro


2022-2024

ELABORÓ

VO. BO.

DIRECCION DE SERVICIOS PUEBLOS ING. ELISEO PORTUGUEZ MARTINEZ

LIC. LORENA MARGARITA ESTRADA VILCHIS



2022-2024

FECHA DE ELABORACION 10/07/2024

Hoja 219 de 416



MUNICIPIO DE CUAUTLILAN

PBRM-08b FICHA TECNICA DE SEGUIMIENTO DE INDICADORES 2024 DE GESTION O ESTRATEGICO

TIPO DE FICHA: OSFEM

3 Pilar 3: Territorial

PILAR DE DESARROLLO / EJE TRANSVERSAL:

Acción por el clima

PROGRAMA PRESUPUESTARIO:

02010101 Gestión Integral de residuos sólidos

PROYECTO PRESUPUESTARIO:

0201010101 Manejo Integral de residuos sólidos

OBJETIVO DEL PROGRAMA PRESUPUESTARIO:

Conjunto articulado e interrelacionado de acciones, para el manejo integral de residuos sólidos, desde su generación, hasta la disposición final, a fin de lograr beneficios ambientales, la optimización económica de su manejo y la aceptación social para la separación de los mismos, proporcionando una mejor calidad de vida de la población.

H00 SERVICIOS PUBLICOS

126 Limpia

DEPENDENCIA AUXILIAR:

ESTRUCTURA DEL INDICADOR

NOMBRE DEL INDICADOR:

Porcentaje de kilogramos de desechos sólidos urbanos trasladados al tiradero municipal.

FÓRMULA DEL CÁLCULO:

(Kilogramos de desechos sólidos urbanos trasladados al tiradero municipal / kilogramos estimados a trasladar al tiradero municipal) * 100

INTERPRETACION:

EL INDICADOR NOS PROPORCIONA EL PORCENTAJE DE LOS KILOGRAMOS DE DESECHOS SOLIDOS TRANSLADADOS AL TIRADERO ENTRE LOS KILOGRAMOS ESTIMADOS A TRANSLADAR

DIMENSION QUE ATIENDE:

Eficiencia

FRECUENCIA DE MEDICION:

Semestral

DESCRIPCION DEL FACTOR DE COMPARACION:

SE TRANSLADARON 22,900,000 KILOGRAMOS DE DESECHOS SOLIDOS AL TIRADERO

AMBITO GEOGRAFICO:

LOCALIDAD URBANA

COBERTURA:

178847 HABITANTES

LINEA BASE:

22,900,000 KILOGRAMOS

Numero:

NC 2

COMPORTAMIENTO DE LAS VARIABLES DURANTE EL TRIMESTRE: Abril-Junio

VARIABLE	UNIDAD DE MEDIDA	OPERACION	META ANUAL	AVANCE TRIMESTRAL		AVANCE ACUMULADO					
				Programado	%	Alcanzado	%	Programado	%	Alcanzado	%
Kilogramos de desechos sólidos urbanos trasladados al tiradero municipal	KILOGRAMOS TRANSLADADOS	Sumable	22,900,000.00	11,450,000.00	50.00	11,450,000.00	100.00	11,450,000.00	50.00	11,450,000.00	100.00
Kilogramos estimados a trasladar al tiradero municipal	KILOGRAMOS TRANSLADADOS	Sumable	22,900,000.00	11,450,000.00	50.00	11,450,000.00	100.00	11,450,000.00	50.00	11,450,000.00	100.00

COMPORTAMIENTO DEL INDICADOR

DESCRIPCION DE LA META ANUAL

CUANTIFICAR LOS KILOGRAMOS DE DESECHOS SOLIDOS URBANOS TRANSLADADOS AL TIRADERO DE ESTA MANERA SE PRETENDE ALCANZAR LA META ANUAL

META ANUAL	TRIMESTRE: Abril-Junio			
	AVANCE TRIMESTRAL		AVANCE ACUMULADO	
	Programado	Alcanzado	EF%	SEMAFORO
100.00	100.00	100.00	100.00	ACEPTABLE

DESCRIPCION DE RESULTADOS Y JUSTIFICACION EN CASO DE VARIACION SUPERIOR A 10% RESPECTO A LO PROGRAMADO

ESTE INDICADOR SE CUMPLIO SANEAMENTE EN ESTE SEGUNDO TRIMESTRE

EVALUACION DEL INDICADOR


SE RECOMIENDA SEGUIR TRABAJANDO EN EL MISMO SENTIDO EN LAS ACCIONES QUE ALIMENTAN EL INDICADOR, PARA MANTENER EL DESARROLLO EN UN NIVEL ACEPTABLE ORIENTADO A OBTENER LA MÁXIMA CALIFICACION EN LA EVALUACION

DEPENDENCIA GENERAL:

H00 SERVICIOS PUBLICOS

DEPENDENCIA AUXILIAR:

126 Limpia



2022-2024

ELABORÓ

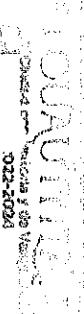
VO. BO.

DIRECCION DE SERVICIOS PUBLICOS

ING. ELISEO PORTUGUÉZ MARTÍNEZ

LIC. LORENA MARGARITA ESTRADA VILCHES

INFORMACION PUBLICA



2022-2024

FECHA DE ELABORACION: 10/07/2024

Hoja 217 de 416



MUNICIPIO DE CUAUTLILAN

PRM-089 FICHA TECNICA DE SEGUIMIENTO DE INDICADORES 2024 DE GESTION O ESTRATEGICO

TIPO DE FICHA: OSFEM

PLAZA DE DESARROLLO / EJE TRANSVERSAL: 3 Pilar 3: Territorial

TEMA DE DESARROLLO: Accion por el clima

PROGRAMA PRESUPUESTARIO: 02010101 Gestion integral de residuos solidos

PROYECTO PRESUPUESTARIO: 0201010101 Manejo integral de residuos solidos

OBJETIVO DEL PROGRAMA PRESUPUESTARIO: Conjuntó articulado e interrelacionado de acciones, para el manejo integral de residuos sólidos, desde su generación hasta la disposición final, a fin de lograr beneficios ambientales, la optimización económica de su manejo y la aceptación social para la separación de los mismos, proporcionando una mejor calidad de vida de la población.

DEPENDENCIA GENERAL: H00 SERVICIOS PUBLICOS

DEPENDENCIA AUXILIAR: 126 Limpia

ESTRUCTURA DEL INDICADOR

NOMBRE DEL INDICADOR: Porcentaje de espacios públicos que reciben el servicio de limpia a través de bandos.

FÓRMULA DEL CÁLULO: (Espacios públicos que reciben el servicio de limpia a través de bandos/Espacios públicos que requieren el servicio de limpia a través de bandos)*100

INTERPRETACION: EL INDICADOR NOS PROPORCIONA EL PORCENTAJE DE ESPACIOS PUBLICOS QUE RECIBEN EL SERVICIO DE LIMPIA A TRAVES DE BARRIOS ENTRE LOS ESPACIOS PUBLICOS QUE LO REQUIEREN

DIMENSION QUE ATENDE: Eficiencia

DESCRIPCION DEL FACTOR DE COMPARACION: SE REALIZARON 900 BARRIOS A ESPACIOS PUBLICOS

AMBITO GEOGRAFICO: LOCALIDAD URBANA

COBERTURA: 178647 HABITANTES

LÍNEA BASE: 900 ESPACIOS PUBLICOS

Numero: NC 3

Comportamiento de las variables durante el trimestre: Abril-Junio

VARIABLE	UNIDAD DE MEDIDA	OPERACION	META ANUAL	AVANCE TRIMESTRAL		AVANCE ACUMULADO			
				Programado	%	Alcanzado	%	Alcanzado	%
Espacios públicos que reciben el servicio de limpia a través de bandos	BARRIOS	Sumable	900.00	450.00	50.00	450.00	100.00	450.00	100.00
Espacios públicos que requieren el servicio de limpia a través de bandos	BARRIOS	Sumable	900.00	450.00	50.00	450.00	100.00	450.00	100.00

COMPORTAMIENTO DEL INDICADOR

DESCRIPCION DE LA META ANUAL

SE PROGRAMARON 900 ZONAS PARA TRABAJOS DE BARRIDO MANUAL A ESPACIOS PUBLICOS DENTRO DEL MUNICIPIO

META ANUAL	AVANCE TRIMESTRAL			AVANCE ACUMULADO		
	Programado	Alcanzado	EF%	Programado	Alcanzado	EF%
100.00	100.00	100.00	100.00	100.00	100.00	100.00


DESCRIPCION DE RESULTADOS Y JUSTIFICACION EN CASO DE VARIACION SUPERIOR A ± 10% RESPECTO A LO PROGRAMADO

EVALUACION DEL INDICADOR

SE RECOMIENDA SEGUIR TRABAJANDO EN EL MISMO SENTIDO EN LAS ACCIONES QUE ALIMENTAN EL INDICADOR, PARA MANTENER EL DESEMPEÑO EN UN NIVEL ACEPTABLE ORIENTADO A OBTENER LA MÁXIMA CALIFICACIÓN EN LA EVALUACION

DEPENDENCIA GENERAL: H00 SERVICIOS PUBLICOS

DEPENDENCIA AUXILIAR: 126 Limpia




ELABORÓ

VO. BO.

ING. ELISEO PORTUGUÉZ MARTÍNEZ

LIC. LORENA MARGARITA ESTRADA VILCHIS



FECHA DE ELABORACION: 10/07/2024

Pág. 218 de 410



MUNICIPIO DE CUAUTTLAN

PIRM-08b FICHA TECNICA DE SEGUIMIENTO DE INDICADORES 2024 DE GESTION O ESTRATEGICO

TIPO DE FICHA: OSFEM

PILAR DE DESARROLLO / EJE TRANSVERSAL: 3 Pilar 3: Territorial

TEMA DE DESARROLLO: Accion por el clima

PROGRAMA PRESUPUESTARIO: 02010101 Gestion Integral de residuos solidos

PROYECTO PRESUPUESTARIO: 0201010101 Manejo Integral de residuos solidos

OBJETIVO DEL PROGRAMA PRESUPUESTARIO: Conjunto articulado e interrelacionado de acciones, para el manejo integral de residuos solidos, desde su generacion hasta la disposicion final, a fin de lograr beneficios ambientales, la optimizacion economica de su manejo y la aceptacion social para la separacion de los mismos, proporcionando una mejor calidad de vida de la poblacion.

DEPENDENCIA GENERAL: H00 SERVICIOS PUBLICOS

DEPENDENCIA AUXILIAR: 126 Limpia

ESTRUCTURA DEL INDICADOR

NOMBRE DEL INDICADOR: Porcentaje de equipu de recoleccion de desechos solidos urbanos municipales renovado.

FORMULA DEL CALCULO: (Equipo de recoleccion de desechos solidos urbanos municipales renovado/Total de equipo de recoleccion de desechos solidos urbanos municipales)*100

INTERPRETACION: EL INDICADOR NOS PROPORCIONA EL PORCENTAJE DE EQUIPO DE RECOLECCION DE RESIDUOS SOLIDOS URBANOS MUNICIPALES RENOVADO

DIMENSION QUE ATENDE: Eficiencia

DESCRIPCION DEL FACTOR DE COMPARACION: NO APLICA

AMBITO GEOGRAFICO: LOCALIDAD URBANA

COBERTURA: 178847 HABITANTES

LINEA BASE: NO APLICA

Numero: NC 4

FRECUENCIA DE MEDICION: Semestral

COMPORTAMIENTO DE LAS VARIABLES DURANTE EL TRIMESTRE: Abril-Junio

VARIABLE	UNIDAD DE MEDIDA	OPERACION	META ANUAL	AVANCE TRIMESTRAL		AVANCE ACUMULADO	
				Programado	%	Alcanzado	%
Equipo de recoleccion de desechos solidos urbanos municipales renovado	EQUIPO RENOVADO	Sumable	0.00	0.00	0.00	0.00	0.00
Total de equipo de recoleccion de desechos solidos urbanos municipales	TOTAL DE EQUIPO	Sumable	0.00	0.00	0.00	0.00	0.00

NO APLICA PARA EL EJERCICIO FISCAL 2024

COMPORTAMIENTO DEL INDICADOR DESCRIPCION DE LA META ANUAL

META ANUAL	TRIMESTRE: Abril-Junio						
	AVANCE TRIMESTRAL		AVANCE ACUMULADO				
Programado	Alcanzado	EP%	SEMAFORO	Programado	Alcanzado	EP%	SEMAFORO
0.00	0.00	0.00	ACEPTABLE	0.00	0.00	0.00	ACEPTABLE


DESCRIPCION DE RESULTADOS Y JUSTIFICACION EN CASO DE VARIACION SUPERIOR A +/- 10 % RESPECTO AL O PROGRAMADO ESTE INDICADOR NO SE APLICA PARA ESTE EJERCICIO FISCAL 2024

EVALUACION DEL INDICADOR

SE RECOMIENDA SEGUIR TRABAJANDO EN EL MISMO SENTIDO EN LAS ACCIONES QUE ALIMENTAN EL INDICADOR, PARA MANTENER EN UN NIVEL ACEPTABLE ORIENTADO A OBTENER LA MAXIMA CALIFICACION EN LA EVALUACION

DEPENDENCIA GENERAL: H00 SERVICIOS PUBLICOS

DEPENDENCIA AUXILIAR: 126 Limpia




ELABORÓ

ING. ELISEO PORTUGUEZ MARTINEZ

VO. BO.

LIC. LORENA MARGARIT ESTRADA VILCHIS





MUNICIPIO DE CUAUTTLAN

PDRM-08b FICHA TECNICA DE SEGUIMIENTO DE INDICADORES 2024 DE GESTION O ESTRATEGICO

TIPO DE FICHA: OSFEM

PILAR DE DESARROLLO / EJE TRANSVERSAL: 3 Pilar 3: Territorial
 Tema de desarrollo: Acción por el clima
 PROGRAMA PRESUPUESTARIO: 02010101 Gestión integral de residuos sólidos
 PROYECTO PRESUPUESTARIO: 0201010101 Manejo integral de residuos sólidos
 OBJETIVO DEL PROGRAMA PRESUPUESTARIO: Conjunto articulado e interrelacionado de acciones, para el manejo integral de residuos sólidos, desde su generación hasta la disposición final, a fin de lograr beneficios ambientales, la optimización económica de su manejo y la aceptación social para la separación de los mismos, proporcionando una mejor calidad de vida de la población.
 DEPENDENCIA GENERAL: H00 SERVICIOS PUBLICOS
 DEPENDENCIA AUXILIAR: 126 Limpia

ESTRUCTURA DEL INDICADOR

NOMBRE DEL INDICADOR: Porcentaje de rutas de recolección de desechos sólidos urbanos municipales realizadas.
 FÓRMULA DEL CÁLCULO: (Número de rutas de recolección de desechos sólidos realizadas/Número de rutas de recolección de desechos sólidos trazadas)*100
 INTERPRETACION: EL INDICADOR NOS PROPORCIONA EL PORCENTAJE DE RUTAS REALIZADAS ENTRE EL NUMERO DE RUTAS TRAZADAS
 DIMENSION QUE ATIENDE: Eficiencia
 DESCRIPCION DEL FACTOR DE COMPARACION: SE REALIZARON 5184 RUTAS PARA EL SERVICIO DE RECOLECCION
 AMBITO GEOGRAFICO: LOCALIDAD URBANA
 COBERTURA: 178847 HABITANTES
 LINEA BASE: 5184 RUTAS
 Numero: NA 1.1

FRECUENCIA DE MEDICION: Mensual

COMPORTAMIENTO DE LAS VARIABLES DURANTE EL TRIMESTRE: Abril-Junio

VARIABLE	UNIDAD DE MEDIDA	OPERACION	META ANUAL		AVANCE TRIMESTRAL		AVANCE ACUMULADO				
			Programado	Alcanzado	Programado	Alcanzado	Programado	Alcanzado			
Número de rutas de recolección de desechos sólidos realizadas	RUTAS	Sumable	5,184.00	1,296.00	25.00	1,296.00	100.00	2,592.00	50.00	2,592.00	100.00
Número de rutas de recolección de desechos sólidos trazadas	RUTAS	Sumable	5,184.00	1,296.00	25.00	1,296.00	100.00	2,592.00	50.00	2,592.00	100.00

SE PROGRAMARON 5184 RUTAS ANUAL PARA EL SERVICIO DE RECOLECCION DE DESECHOS SOLIDOS DENTRO DEL MUNICIPIO


TRIMESTRE: Abril-Junio

META ANUAL	AVANCE TRIMESTRAL				AVANCE ACUMULADO			
	Programado	Alcanzado	EF%	SEMAFORO	Programado	Alcanzado	EF%	SEMAFORO
100.00	100.00	100.00	100.00	ACEPTABLE	100.00	100.00	100.00	ACEPTABLE

DESCRIPCION DE RESULTADOS Y JUSTIFICACION EN CASO DE VARIACION SUPERIOR A +/- 10% RESPECTO A LO PROGRAMADO

EVALUACION DEL INDICADOR

SE RECOMIENDA SEGUIR TRABAJANDO EN EL MISMO SENTIDO EN LAS ACCIONES QUE ALIMENTAN EL INDICADOR, PARA MANTENER EL DESEMPEÑO EN UN NIVEL ACEPTABLE ORIENTADO A OBTENER LA MÁXIMA CALIFICACION EN LA EVALUACION
 DEPENDENCIA GENERAL: H00 SERVICIOS PUBLICOS
 DEPENDENCIA AUXILIAR: 126 Limpia




DIRECCION DE SERVICIOS PUBLICOS ING. ELISEO PORTUGUÉZ MARTÍNEZ

ELABORÓ

VO. BO.

LIC. LORENA MARGARITA ESTRADA VILCHIS





MUNICIPIO DE CUAUTLILAN

PRM-08B FICHA TECNICA DE SEGUIMIENTO DE INDICADORES 2024 DE GESTION O ESTRATEGICO

TIPO DE FICHA: OSFEM

PLAR DE DESARROLLO / EJE TRANSVERSAL: 3 Pilar 3: Territorial

TEMA DE DESARROLLO: Accion por el clima

PROGRAMA PRESUPUESTARIO: 02010101 Gestión integral de residuos sólidos

PROYECTO PRESUPUESTARIO: 0201010101 Manejo integral de residuos sólidos

OBJETIVO DEL PROGRAMA PRESUPUESTARIO: Conjunto articulado e interrelacionado de acciones, para el manejo integral de residuos sólidos, desde su generación hasta la disposición final, a fin de lograr beneficios ambientales, la optimización económica de su manejo y la aceptación social para la separación de los mismos, proporcionando una mejor calidad de vida de la población.

DEPENDENCIA GENERAL: H00 SERVICIOS PUBLICOS

DEPENDENCIA AUXILIAR: 128 Limpia

ESTRUCTURA DEL INDICADOR

NOMBRE DEL INDICADOR: Porcentaje de kilogramos de residuos sólidos urbanos municipales recibidos.

FÓRMULA DEL CÁLCULO: (Kilogramos de residuos sólidos urbanos municipales recibidos/kilogramos de residuos sólidos urbanos municipales estimados)*100

INTERPRETACIÓN: EL INDICADOR NOS PROPORCIONA EL PORCENTAJE DE

DIMENSIÓN QUE ATENDE: Eficiencia

DESCRIPCIÓN DEL FACTOR DE COMPARACIÓN: SE TRANSILADARON 22,900,000 KILOGRAMOS DE RESIDUOS SOLIDOS URBANOS AL TRADERO

AMBITO GEOGRAFICO: LOCALIDAD URBANA

COBERTURA: 178847 HABITANTES

LINEA BASE: 22,900,000 KILOGRAMOS

Numero: NA 2.1

FRECUENCIA DE MEDICION: Mensual

COMPORTAMIENTO DE LAS VARIABLES DURANTE EL TRIMESTRE: Abril-Junio

VARIABLE	UNIDAD DE MEDIDA	OPERACION	META ANUAL		AVANCE TRIMESTRAL		AVANCE ACUMULADO			
			Programado	%	Programado	%	Programado	%		
Kilogramos de residuos sólidos urbanos municipales recibidos	KILOGRAMOS RECIBIDOS	Sumable	22,900,000.00	25.00	5,725,000.00	100.00	11,450,000.00	50.00	14,450,000.00	100.00
		Sumable	22,900,000.00	25.00	5,725,000.00	100.00	11,450,000.00	50.00	14,450,000.00	100.00
Kilogramos de residuos sólidos urbanos municipales estimados		Sumable	22,900,000.00	25.00	5,725,000.00	100.00	11,450,000.00	50.00	14,450,000.00	100.00

COMPORTAMIENTO DEL INDICADOR

SE ESTIMARON 22,900,000 KILOGRAMOS DE RESIDUOS SOLIDOS URBANOS MUNICIPALES A RECIBIR DE MANERA ANUAL

TRIMESTRE: Abril-Junio

META ANUAL	AVANCE TRIMESTRAL				AVANCE ACUMULADO			
	Programado	Alcanzado	EF%	SEMAFORO	Programado	Alcanzado	EF%	SEMAFORO
100.00	100.00	100.00	100.00	ACEPTABLE	100.00	100.00	100.00	ACEPTABLE


DESCRIPCIÓN DE RESULTADOS Y JUSTIFICACIÓN EN CASO DE VARIACIÓN SUPERIOR A ±10% RESPECTO AL O PROGRAMADO
ESTE INDICADOR SE CUMPLIO SATISFACTORIAMENTE PARA ESTE SEGUNDO TRIMESTRE

EVALUACION DEL INDICADOR

SE RECOMIENDA SEGUIR TRABAJANDO EN EL MISMO SENTIDO EN LAS ACCIONES QUE ALIMENTAN EL INDICADOR, PARA MANTENER EL DESEMPEÑO EN UN NIVEL ACEPTABLE ORIENTADO A OBTENER LA MÁXIMA CALIFICACION EN LA EVALUAC

DEPENDENCIA GENERAL: H00 SERVICIOS PUBLICOS

DEPENDENCIA AUXILIAR: 128 Limpia



ELABORÓ

VO. BO.

DIRECCION DE SERVICIOS PUBLICOS

ING. ELISEO PORTUGUEZ MARTINEZ

LIC. LORENA MARGARITA ESTRADA VILCHIS



MUNICIPIO DE CUAUTTLAN

PBRM-086 FICHA TECNICA DE SEGUIMIENTO DE INDICADORES 2024 DE GESTION O ESTRATEGICO

TIPO DE FICHA: OSFEM

PILAR DE DESARROLLO / EJE TRANSVERSAL:

3 Pilar 3: Territorial

TEMA DE DESARROLLO:

Acción por el clima

PROGRAMA PRESUPUESTARIO:

02010101 Gestión integral de residuos sólidos

PROYECTO PRESUPUESTARIO:

0201010101 Manejo integral de residuos sólidos

OBJETIVO DEL PROGRAMA PRESUPUESTARIO:

Conjunta articulada e interrelacionada de acciones, para el manejo integral de residuos sólidos, desde su generación hasta la disposición final, a fin de lograr beneficios ambientales, la optimización económica de su manejo y la aceptación social para la separación de los mismos, proporcionando una mejor calidad de vida de la población.

DEPENDENCIA GENERAL:

H00 SERVICIOS PUBLICOS

DEPENDENCIA AUXILIAR:

126 Limpia

ESTRUCTURA DEL INDICADOR

NOMBRE DEL INDICADOR:

Porcentaje en la recuperación de los residuos sólidos urbanos municipales para reciclar.

FÓRMULA DEL CÁLCULO:

(Kilogramos de residuos sólidos para reciclar programados) / (Kilogramos de residuos sólidos para reciclar recibidos) * 100

INTERPRETACION:

EL INDICADOR NOS PROPORCIONA EL PORCENTAJE DE KILOGRAMOS DE RESIDUOS SOLIDOS PARA RECICLAR ENTRE LOS PROGRAMADOS

DIMENSION QUE ATENDE:

Existencia

FRECUENCIA DE MEDICION:

Manual

DESCRIPCION DEL FACTOR DE COMPARACION:

NO APLICA

AMBITO GEOGRAFICO:

LOCALIDAD URBANA

COBERTURA:

178647 HABITANTES

LINEA BASE:

NO APLICA

Numero: NA 22

COMPORTAMIENTO DE LAS VARIABLES DURANTE EL TRIMESTRE: Abril-Junio

VARIABLE	UNIDAD DE MEDIDA	OPERACION	META ANUAL		AVANCE TRIMESTRAL		AVANCE ACUMULADO		
			Programado	%	Alcanzado	%	Programado	%	Alcanzado
Kilogramos de residuos sólidos para reciclar recibidos	KILOGRAMOS RECIBIDOS	Sumable	0.00	0.00	0.00	0.00	0.00	0.00	0.00
Kilogramos de residuos sólidos para reciclar programados	KILOGRAMOS RECIBIDOS	Sumable	0.00	0.00	0.00	0.00	0.00	0.00	0.00

COMPORTAMIENTO DEL INDICADOR

DESCRIPCION DE LA META ANUAL

NO APLICA PARA EL EJERCICIO FISCAL 2024

TRIMESTRE: Abril-Junio

META ANUAL	AVANCE TRIMESTRAL			AVANCE ACUMULADO		
	Programado	Alcanzado	EF%	Programado	Alcanzado	EF%
0.00	0.00	0.00	0.00	0.00	0.00	0.00

DESCRIPCION DE RESULTADOS Y JUSTIFICACION EN CASO DE VARIACION SUPERIOR A ± 10 % RESPECTO AL O PROGRAMADO

ESTE INDICADOR NO APLICA PARA ESTE EJERCICIO FISCAL 2024

EVALUACION DEL INDICADOR

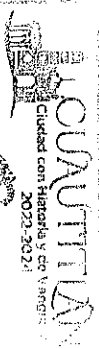
SE RECOMIENDA SEGUIR TRABAJANDO EN EL MISMO SENTIDO EN LAS ACCIONES QUE ALIMENTAN EL INDICADOR, PARA MANTENER EL DESEMPEÑO EN UN NIVEL ACEPTABLE ORIENTADO A OBTENER LA MÁXIMA CALIFICACION EN LA EVALUACION

DEPENDENCIA GENERAL:

H00 SERVICIOS PUBLICOS

DEPENDENCIA AUXILIAR:

126 Limpia



ELABORO

VO. BO.

ING. ELISEO PORTUGUÉS MARTÍNEZ

LIC. LORENA MARGARITA ESTRADA VILCHIS

FECHA DE ELABORACION: 10/07/2024

Hoja 222 de 416



MUNICIPIO DE CUAUTTLAN

Plan-088 FICHA TECNICA DE SEGUIMIENTO DE INDICADORES 2024 DE GESTIÓN O ESTRATEGICO

TIPO DE FICHA: OSFEM

PILAR DE DESARROLLO / EJE TRANSVERSAL:

3 Pilar 3: Territorial

TEMA DE DESARROLLO:

Acción por el clima

PROGRAMA PRESUPUESTARIO:

02010101 Gestión integral de residuos sólidos

PROYECTO PRESUPUESTARIO:

0201010101 Manejo integral de residuos sólidos

OBJETIVO DEL PROGRAMA PRESUPUESTARIO:

Copulno articulado e interrelacionado de acciones, para el manejo integral de residuos sólidos, desde su generación hasta la disposición final, a fin de lograr beneficios ambientales, la optimización económica de su manejo y la aceptación social para la separación de los mismos, proporcionando una mejor calidad de vida de la población.

DEPENDENCIA GENERAL:

H00 SERVICIOS PUBLICOS

DEPENDENCIA AUXILIAR:

128 Limpia

ESTRUCTURA DEL INDICADOR

NOMBRE DEL INDICADOR: Porcentaje de barrio de los espacios públicos municipales realizados.
FORMULA DEL CALCULO: (Barrio de los espacios públicos municipales realizados/Barrio de los espacios públicos municipales programados)*100
INTERPRETACION: EL INDICADOR NOS PROPORCIONA EL PORCENTAJE DE BARRIDO DE LOS ESPACIOS PUBLICOS REALIZADOS ENTRE LOS PROGRAMADOS
DIMENSION QUE ATIENDE: Eficiencia
DESCRIPCION DEL FACTOR DE COMPARACION: SE REALIZARON 900 BARRIDOS
AMBITO GEOGRAFICO: LOCALIDAD URBANA
COBERTURA: 178947 HABITANTES
LINEA BASE: 900 BARRIDOS
Numero: NA 3.1

FRECUENCIA DE MEDICION:

Mensual

COMPORTAMIENTO DE LAS VARIABLES DURANTE EL TRIMESTRE: Abril-Junio

VARIABLE	UNIDAD DE MEDIDA	OPERACION	META ANUAL		AVANCE TRIMESTRAL			AVANCE ACUMULADO			
			Programado	Alcanzado	%	Alcanzado	%	Programado	%	Alcanzado	%
Barrio de los espacios públicos municipales realizados	BARRIDOS	Sumable	900.00	225.00	25.00	225.00	100.00	450.00	50.00	450.00	100.00
Barrio de los espacios públicos municipales programados	BARRIDOS	Sumable	900.00	225.00	25.00	225.00	100.00	450.00	50.00	450.00	100.00

SE PROGRAMARON 900 ZONAS PARA TRABAJOS DE BARRIDO MANUAL A ESPACIOS PUBLICOS DENTRO DEL MUNICIPIO

COMPORTAMIENTO DEL INDICADOR

DESCRIPCION DE LA META ANUAL

TRIMESTRE: Abril-Junio

META ANUAL	AVANCE TRIMESTRAL			AVANCE ACUMULADO		
	Programado	Alcanzado	EF%	Programado	Alcanzado	EF%
100.00	100.00	100.00	100.00	100.00	100.00	100.00

DESCRIPCION DE RESULTADOS Y JUSTIFICACION EN CASO DE VARIACION SUPERIOR A 5.10% RESPECTO ALO PROGRAMADO

ESTE INDICADOR SE CUMPLIO SATISFACTORAMENTE PARA ESTE SEGUNDO TRIMESTRE

EVALUACION DEL INDICADOR

SE RECOMIENDA SEGUIR TRABAJANDO EN EL MISMO SENTIDO EN LAS ACCIONES QUE ALIMENTAN EL INDICADOR, PARA MANTENER EL DESEMPEÑO EN UN NIVEL ACEPTABLE ORIENTADO A OBTENER LA MAXIMA CALIFICACION EN LA EVALUACION GENERAL.

DEPENDENCIA GENERAL:

H00 SERVICIOS PUBLICOS

DEPENDENCIA AUXILIAR:

128 Limpia



ELABORO

VO. BO.



VO. BO.

DIRECCION DE SERVICIOS PUBLICOS

ING. ELISEO PORTUGUEZ MARTINEZ

LIC. LORENA MARGARITA ESTRADA VILCHIS



MUNICIPIO DE CUAUTITLAN

PHRM-08b FICHA TECNICA DE SEGUIMIENTO DE INDICADORES 2024 DE GESTION O ESTRATEGICO

TIPO DE FICHA: OSFEM

PLAR DE DESARROLLO / EJE TRANSVERSAL: 3 Pilar 3: Territorial

TEMA DE DESARROLLO: Accion por el clima

PROGRAMA PRESUPUESTARIO: 02010101 Gestion Integral de residuos solidos

PROYECTO PRESUPUESTARIO: 020101010101 Manejo integral de residuos solidos

OBJETIVO DEL PROGRAMA PRESUPUESTARIO: Confinar, almacenar e intermedicacion de acciones, para el manejo integral de residuos solidos, desde su generacion hasta la disposicion final, a fin de lograr beneficios ambientales, la optimizacion economica de su manejo y la aceptacion social para la segregacion de los mismos, proporcionando una mejor calidad de vida de la poblacion.

DEPENDENCIA GENERAL: H00 SERVICIOS PUBLICOS

DEPENDENCIA AUXILIAR: 126 Limpia

ESTRUCTURA DEL INDICADOR

NOMBRE DEL INDICADOR: Promedio de kilogramos recolectados de la basura levantada de los espacios publicos municipales.

FORMULA DEL CALCULO: (Kilogramos de basura recolectada a través de barrido de los espacios publicos municipales/Total de espacios publicos municipales con el servicio de barrido asignado)

INTERPRETACION: EL INDICADOR NOS PROPORCIONA EL PROMEDIO DE KILOGRAMOS DE BASURA DE BARRIDO RECOLECTADOS EN LOS ESPACIOS PUBLICOS REALIZADOS

DIMENSION QUE ATIENDE: Eficiencia

DESCRIPCION DEL FACTOR DE COMPARACION: SE RECOLECTARON 845,000 KILOGRAMOS DE BASURA EN ESPACIOS PUBLICOS

AMBITO GEOGRAFICO: LOCALIDAD URBANA

COBERTURA: 178847 HABITANTES

LINEA BASE: 845,000 KILOGRAMOS DE BASURA

Numero: NA 3.2

COMPORTAMIENTO DE LAS VARIABLES DURANTE EL TRIMESTRE: Abril-Junio

VARIABLE	UNIDAD DE MEDIDA	OPERACION	META ANUAL	AVANCE TRIMESTRAL		AVANCE ACUMULADO	
				Programado	%	Programado	%
Kilogramos de basura recolectada a través de barrido de los espacios publicos municipales	KILOGRAMOS DE BASURA	Sumable	845,000.00	211,250.00	25.00	211,250.00	100.00
Total de espacios publicos municipales con el servicio de barrido asignado	KILOGRAMOS DE BASURA	Sumable	890.00	225.00	25.00	225.00	100.00

COMPORTAMIENTO DEL INDICADOR

DESCRIPCION DEL INDICADOR	AVANCE TRIMESTRAL		AVANCE ACUMULADO	
	Programado	%	Programado	%
SE PROGRAMARON DE MANERA ANUAL 845,000 KILOGRAMOS DE BASURA A RECOLECTAR POR MEDIO DE BARRIDOS EN ESPACIOS PUBLICOS	211,250.00	25.00	211,250.00	100.00

DESCRIPCION DE LA META ANUAL

DESCRIPCION DEL INDICADOR	AVANCE TRIMESTRAL		AVANCE ACUMULADO	
	Programado	SEMAFORO	Programado	SEMAFORO
SE RECOLECTARON 845,000 KILOGRAMOS DE BASURA EN ESPACIOS PUBLICOS	845,000	ACEPTABLE	845,000	ACEPTABLE

SE PROGRAMARON DE MANERA ANUAL 845,000 KILOGRAMOS DE BASURA A RECOLECTAR POR MEDIO DE BARRIDOS EN ESPACIOS PUBLICOS

META ANUAL	AVANCE TRIMESTRAL		AVANCE ACUMULADO	
	Programado	SEMAFORO	Programado	SEMAFORO
845,000	845,000	ACEPTABLE	845,000	ACEPTABLE

DESCRIPCION DE RESULTADOS Y JUSTIFICACION EN CASO DE VARIACION SUPERIOR A 10% RESPECTO A LO PROGRAMADO


ESTE INDICADOR SE CUMPLIO SATISFACTORIAMENTE PARA ESTE SEGUNDO TRIMESTRE

EVALUACION DEL INDICADOR

SE RECOMIENDA SEGUIR TRABAJANDO EN EL MISMO SENTIDO EN LAS ACCIONES QUE ALIMENTAN EL INDICADOR, PARA MANTENER EL DESARROLLO EN UN NIVEL ACEPTABLE ORIENTADO A OBTENER LA MÁXIMA CALIFICACION EN LA EVALUACION

DEPENDENCIA GENERAL: H00 SERVICIOS PUBLICOS

DEPENDENCIA AUXILIAR: 126 Limpia




ING. ELISEO PORTUGUÉZ MARTÍNEZ

ELABORÓ

VO. BO.

LIC. LORENA MARGARITA ESTRADA VILCHIS





MUNICIPIO DE CUAUTTLAN

PHM-08b FICHA TECNICA DE SEGUIMIENTO DE INDICADORES 2024 DE GESTIÓN O ESTRATEGICO

TIPO DE FICHA: OSFEM

PLAZA DE DESARROLLO / EJE TRANSVERSAL:

3 Pilar 3: Territorial

TEMA DE DESARROLLO:

Acción por el clima

PROGRAMA PRESUPUESTARIO:

02010101 Gestión integral de residuos sólidos

PROYECTO PRESUPUESTARIO:

020101010101 Manejo integral de residuos sólidos

OBJETIVO DEL PROGRAMA PRESUPUESTARIO:

Continuo articulado e interrelacionado de acciones, para el manejo integral de residuos sólidos, desde su generación hasta la disposición final, a fin de lograr beneficios ambientales, la optimización económica de su manejo y la aceptación social para la separación de los mismos, proporcionando una mejor calidad de vida de la población.

DEPENDENCIA GENERAL:

H00 SERVICIOS PUBLICOS

DEPENDENCIA AUXILIAR:

126 Limpia

ESTRUCTURA DEL INDICADOR

NOMBRE DEL INDICADOR:

Porcentaje de cumplimiento en la supervisión de la limpieza de los espacios públicos urbanos municipales.

FÓRMULA DEL CÁLCULO:

(Supervisión de la limpieza de los espacios públicos urbanos municipales) / Supervisión de la limpieza de los espacios públicos urbanos municipales programados para barrio) * 100

INTERPRETACION:

EL INDICADOR NOS PROPORCIONA EL PORCENTAJE DE SUPERVISIONES DE LA LIMPIEZA A ESPACIOS PUBLICOS POR MEDIO DE BARRIDO

DIMENSION QUE ATIENDE:

Eficiencia

FRECUENCIA DE MEDICION:

Mensual

DESCRIPCION DEL FACTOR DE COMPARACION:

SE REALIZARON 900 SUPERVISIONES A LOS TRABAJOS DE BARRIDOS A ESPACIOS PUBLICOS

AMBITO GEOGRAFICO:

LOCALIDAD URBANA

COBERTURA:

178847 HABITANTES

LINEA BASE:

900 SUPERVISIONES

Numero: NA 3.3

COMPORTAMIENTO DE LAS VARIABLES DURANTE EL TRIMESTRE: Abril-Junio

VARIABLE	UNIDAD DE MEDIDA	OPERACION	META ANUAL	AVANCE TRIMESTRAL		AVANCE ACUMULADO	
				Programado	%	Alcanzado	%
Supervisión de la limpieza de los espacios públicos urbanos municipales barrios	SUPERVISIONES	Sumable	900.00	225.00	25.00	225.00	100.00
Supervisión de la limpieza de los espacios públicos urbanos municipales programados	SUPERVISIONES	Sumable	900.00	225.00	25.00	225.00	100.00

COMPORTAMIENTO DEL INDICADOR

SE PROGRAMARON DE MANERA ANUAL 900 SUPERVISIONES DE LA LIMPIEZA A LOS ESPACIOS PUBLICOS URBANOS MUNICIPALES PARA TRABAJOS DE BARRIDO MANUAL

DESCRIPCION DE LA META ANUAL

TRIMESTRE: Abril-Junio

META ANUAL	AVANCE TRIMESTRAL		AVANCE ACUMULADO					
	Programado	Alcanzado	EP%	SEMAFORO	Programado	Alcanzado	EP%	SEMAFORO
100.00	100.00	100.00	100.00	ACEPTABLE	100.00	100.00	100.00	ACEPTABLE

DESCRIPCION DE RESULTADOS Y JUSTIFICACION EN CASO DE VARIACION SUPERIOR A ± 10 % RESPECTO A LO PROGRAMADO ESTE INDICADOR SE CUMPLIO SATISFACTORIAMENTE EN ESTE TRIMESTRE

EVALUACION DEL INDICADOR

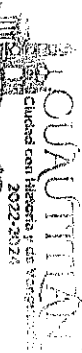
SE RECOMIENDA SEGUIR TRABAJANDO EN EL MISMO SENTIDO EN LAS ACCIONES QUE ALIMENTAN EL INDICADOR, PARA MANTENER EL DESEMPEÑO EN UN NIVEL ACEPTABLE ORIENTADO A OBTENER LA MÁXIMA CALIFICACION EN LA EVALUACION

DEPENDENCIA GENERAL:

H00 SERVICIOS PUBLICOS

DEPENDENCIA AUXILIAR:

126 Limpia



DIRECCION DE SERVICIOS PUBLICOS

ELABORÓ

VO. BO.

ING. ELISEO PORTUGUEZ MARTINEZ

LIC. LORENA MARGARITA ESTRADA VILCHIS

FECHA DE ELABORACION: 10/07/2024

Hoja: 225 de 416



MUNICIPIO DE CUAUTLILAN

PBRM-08b FICHA TECNICA DE SEGUIMIENTO DE INDICADORES 2024 DE GESTION O ESTRATEGICO

TIPO DE FICHA:

OSFEM

PLAN DE DESARROLLO / EJE TRANSVERSAL:

3 Pilar 3: Territorial

TEMA DE DESARROLLO:

Acción por el clima

PROGRAMA PRESUPUESTARIO:

02010101 Gestión Integral de residuos sólidos

PROYECTO PRESUPUESTARIO:

0201010101 Manejo Integral de residuos sólidos

OBJETIVO DEL PROGRAMA PRESUPUESTARIO:

Conjunto articulado e interrelacionado de acciones, para el manejo integral de residuos sólidos, desde su generación hasta la disposición final, a fin de lograr beneficios ambientales, la optimización económica de su manejo y la adaptación social para la separación de los mismos, proporcionando una mejor calidad de vida de la población.

DEPENDENCIA GENERAL:

H00 SERVICIOS PUBLICOS

DEPENDENCIA AUXILIAR:

128 Limpia

ESTRUCTURA DEL INDICADOR

NOMBRE DEL INDICADOR:

Porcentaje de cumplimiento en los mantenimientos del equipo de recolección de residuos sólidos urbanos municipales realizados.

FÓRMULA DEL CÁLCULO:

(Mantenimiento del equipo de recolección de residuos sólidos urbanos municipales realizado/Mantenimiento del equipo de recolección de residuos sólidos urbanos municipales programado)*100

INTERPRETACIÓN:

EL INDICADOR NOS PROPORCIONA EL PORCENTAJE DE MANTENIMIENTOS AL EQUIPO DE RECOLECCION DE RESIDUOS SOLIDOS

DIMENSIÓN QUE ATENDE:

Eficiencia

FRECUENCIA DE MEDICIÓN:

Manual

DESCRIPCIÓN DEL FACTOR DE COMPARACIÓN:

SE REALIZARON 30 MANTENIMIENTOS AL EQUIPO DE RECOLECCION DE RESIDUOS SOLIDOS URBANOS

AMBITO GEOGRAFICO:

LOCALIDAD URBANA

COBERTURA:

178647 HABITANTES

LÍNEA BASE:

30 MANTENIMIENTOS

Número: NA 4.1

COMPORTAMIENTO DE LAS VARIABLES DURANTE EL TRIMESTRE: Abril-Junio

VARIABLE	UNIDAD DE MEDIDA	OPERACION	META ANUAL	AVANCE TRIMESTRAL			AVANCE ACUMULADO			
				Programado	%	Alcanzado	Programado	%	Alcanzado	
Mantenimiento del equipo de recolección de residuos sólidos urbanos municipales realizados	MANTENIMIENTO	Sumable	30.00	7.00	23.33	7.00	100.00	15.00	50.00	100.00
Mantenimiento del equipo de recolección de residuos sólidos urbanos municipales programados	MANTENIMIENTO	Sumable	30.00	7.00	23.33	7.00	100.00	15.00	50.00	100.00

COMPORTAMIENTO DEL INDICADOR

DESCRIPCIÓN DE LA META ANUAL

SE PROGRAMARON 30 MANTENIMIENTOS AL EQUIPO DE REDUJOS SOLIDOS URBANOS MUNICIPALES

META ANUAL	AVANCE TRIMESTRAL			AVANCE ACUMULADO		
	Programado	Alcanzado	EF%	Programado	Alcanzado	EF%
100.00	100.00	100.00	100.00	100.00	100.00	100.00

DESCRIPCIÓN DE RESULTADOS Y JUSTIFICACIÓN EN CASO DE VARIACION SUPERIOR A 10% RESPECTO A LO PROGRAMADO

ESTE INDICADOR SE CUMPLIO SATISFACTORIAMENTE PARA ESTE TRIMESTRE

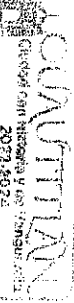
EVALUACION DEL INDICADOR

SE RECOMIENDA SEGUIR TRABAJANDO EN EL MISMO SENTIDO EN LAS ACCIONES QUE ALIMENTAN EL INDICADOR, PARA MANTENER EL DESEMPEÑO EN UN NIVEL ACEPTABLE ORIENTADO A OBTENER LA MÁXIMA CALIFICACION EN LA EVALUACION

H00 SERVICIOS PUBLICOS

DEPENDENCIA AUXILIAR:

128 Limpia



ELABORÓ

VO. BO.

ING. ELISEO PARTIQUÉZ MARTÍNEZ

LIC. LORENA MARGARITA ESTRADA VILCHIS

FECHA DE ELABORACION: 10/07/2024

Hoja: 228 de 415



MUNICIPIO DE CUAUTLILAN

PBrm-08b FICHA TECNICA DE SEGUIMIENTO DE INDICADORES 2024 DE GESTION O ESTRATEGICO

TIPO DE FICHA: OSTEM

PLAR DE DESARROLLO / EJE TRANSVERSAL: 3 Pilar 3: Territorial

TEMA DE DESARROLLO: Acción por el clima

PROGRAMA PRESUPUESTARIO: 02010101 Gestión Integral de residuos sólidos

PROYECTO PRESUPUESTARIO: 0201010101 Manejo Integral de residuos sólidos

OBJETIVO DEL PROGRAMA PRESUPUESTARIO: Conjunto articulado e interrelacionado de acciones, para el manejo integral de residuos sólidos, desde su generación hasta la disposición final, a fin de lograr beneficios ambientales, la optimización económica de su manejo y la adaptación social para la separación de los mismos, proporcionando una mejor calidad de vida de la población.

DEPENDENCIA GENERAL: H00 SERVICIOS PUBLICOS

DEPENDENCIA AUXILIAR: 126 Limpia

ESTRUCTURA DEL INDICADOR

NOMBRE DEL INDICADOR: Porcentaje de adquisición de equipo de recolección de residuos sólidos urbanos municipales requerido.

FÓRMULA DEL CÁLCULO: (Equipo e instrumentos adquiridos para la recolección de residuos sólidos urbanos municipales/Equipo e instrumentos necesarios para la recolección de residuos sólidos urbanos municipales)*100

INTERPRETACION: EL INDICADOR NOS PROPORCIONA EL PORCENTAJE DE LA ADQUISICION DE EQUIPO E INSTRUMENTOS PARA LA RECOLECCION DE RESIDUOS SOLIDOS URBANOS

DIMENSION QUE ATIENDE: Eficiencia

DESCRIPCION DEL FACTOR DE COMPARACION: NO APLICA

AMBITO GEOGRAFICO: LOCALIDAD URBANA

COBERTURA: 178947 HABITANTES

LINEA BASE: NO APLICA

Numero: NA 4.2

COMPORTAMIENTO DE LAS VARIABLES DURANTE EL TRIMESTRE: Abril-Junio

VARIABLE	UNIDAD DE MEDIDA	OPERACION	META ANUAL	AVANCE TRIMESTRAL		AVANCE ACUMULADO	
				Programado	%	Programado	%
Equipo e instrumentos adquiridos para la recolección de residuos sólidos urbanos municipales	ADQUISICION	Sinable	0.00	0.00	0.00	0.00	0.00
Equipo e instrumentos necesarios para la recolección de residuos sólidos urbanos municipales	EQUIPO	Sinable	0.00	0.00	0.00	0.00	0.00

NO APLICA PARA EL EJERCICIO FISCAL 2024

COMPORTAMIENTO DEL INDICADOR DESCRIPCION DE LA META ANUAL

TRIMESTRE: Abril-Junio

META ANUAL	AVANCE TRIMESTRAL				AVANCE ACUMULADO			
	Programado	Alcanzado	EF%	SEMAFORO	Programado	Alcanzado	EF%	SEMAFORO
0.00	0.00	0.00	0.00	ACEPTABLE	0.00	0.00	0.00	ACEPTABLE


DESCRIPCION DE RESULTADOS Y JUSTIFICACION EN CASO DE VARIACION SUPERIOR A +/- 10 % RESPECTO AL O PROGRAMADO ESTE INDICADOR NO APLICA PARA EL EJERCICIO FISCAL 2024

EVALUACION DEL INDICADOR

SE RECOMIENDA SEGUIR TRABAJANDO EN EL MISMO SENTIDO EN LAS ACCIONES QUE ALIMENTAN EL INDICADOR, PARA MANTENER EL DESEMPEÑO EN UN NIVEL ACEPTABLE ORIENTADO A OBTENER LA MÁXIMA CALIFICACION EN LA EVALUACION

DEPENDENCIA GENERAL: H00 SERVICIOS PUBLICOS

DEPENDENCIA AUXILIAR: 126 Limpia




ELABORÓ

VO. BO.

DIRECCION DE SERVICIOS PUBLICOS ING. ELISEO PORTUGUEZ MARTINEZ

LIC. LORENA MARGARITA ESTRADA VILCHIS





MUNICIPIO DE CUAUTLILAN

PIRM-08b FICHA TECNICA DE SEGUIMIENTO DE INDICADORES 2024 DE GESTION O ESTRATEGICO

TIPO DE FICHA:

OSFEM

3 Pilar 3: Territorial

PLAZA DE DESARROLLO / EJE TRANSVERSAL:

Manejo sustentable y distribución del agua

PROGRAMA PRESUPUESTARIO:

02010301 Manejo de aguas residuales, drenaje y alcantarillado

PROYECTO PRESUPUESTARIO:

0201030102 Operación de infraestructura para drenaje y alcantarillado

OBJETIVO DEL PROGRAMA PRESUPUESTARIO:

Considera el conjunto de procedimientos que se llevan a cabo para el tratamiento de aguas residuales y saneamiento de redes de drenaje y alcantarillado, manteniendo en condiciones adecuadas la infraestructura para proporcionar una mejor calidad de vida a la población.

DEPENDENCIA GENERAL:

H01 AGUA POTABLE

DEPENDENCIA AUXILIAR:

157 Drenaje y saneamiento

ESTRUCTURA DEL INDICADOR

FRECUENCIA DE MEDICIÓN:

Semestral

NOMBRE DEL INDICADOR: Porcentaje de metros cúbicos de aguas residuales tratadas.
 FÓRMULA DEL CÁLCULO: (Metros cúbicos de aguas tratadas en el semestre actual / METROS CUBICOS DE AGUAS VERDIDAS *100
 INTERPRETACIÓN: Eficiencia
 DIMENSIÓN QUE ATIENDE: No aplica
 DESCRIPCIÓN DEL FACTOR DE COMPARACIÓN: No aplica
 AMBITO GEOGRAFICO: LOCALIDAD URBANA
 COBERTURA: MUNICIPIO DE CUAUTLILAN
 LINEA BASE: NO APLICA
 Numero: NC 2

COMPORTAMIENTO DE LAS VARIABLES DURANTE EL TRIMESTRE: Abril-Junio

VARIABLE	UNIDAD DE MEDIDA	OPERACION	META ANUAL		AVANCE TRIMESTRAL		AVANCE ACUMULADO	
			Programado	Alcanzado	%	Alcanzado	%	Alcanzado
Metros cúbicos de aguas tratadas en el semestre actual	METROS	Sumable	0.00	0.00	0.00	0.00	0.00	0.00
Metros cúbicos de aguas verdidas	METROS	Sumable	0.00	0.00	0.00	0.00	0.00	0.00

NO APLICA PARA EL EJERCICIO FISCAL 2024


COMPORTAMIENTO DEL INDICADOR
DESCRIPCION DE LA META ANUAL

META ANUAL	AVANCE TRIMESTRAL			AVANCE ACUMULADO		
	Programado	Alcanzado	EF%	Programado	Alcanzado	EF%
0.00	0.00	0.00	0.00	0.00	0.00	0.00

DESCRIPCION DE RESULTADOS Y JUSTIFICACION EN CASO DE VARIACION SUPERIOR A ± 10 % RESPECTO AL O PROGRAMADO
ESTE INDICADOR NO APLICA PARA EL EJERCICIO FISCAL 2024

EVALUACION DEL INDICADOR

SE RECOMIENDA SEGUIR TRABAJANDO EN EL MISMO SENTIDO EN LAS ACCIONES QUE ALIMENTAN EL INDICADOR, PARA MANTENER EL DESEMPEÑO EN UN NIVEL ACEPTABLE ORIENTADO A OBTENER LA MÁXIMA CALIFICACION EN LA EVALUACION.
 DEPENDENCIA GENERAL: H01 AGUA POTABLE
 DEPENDENCIA AUXILIAR: 157 Drenaje y saneamiento




2024-2024

DIRECCION DE AGUA POTABLE

C. ISIDRO CAHUE FERNANDEZ

VO. BO.
LIC. LORENA MARGARITA ESTRADA VILCHIS



DE INFORMACION PLANEACION



MUNICIPIO DE CUAUTITLAN

PRM-08b FICHA TECNICA DE SEGUIMIENTO DE INDICADORES 2024 DE GESTION O ESTRATEGICO

TIPO DE FICHA: OSFEM

PILAR DE DESARROLLO / EJE TRANSVERSAL: 3 Pilar 3: Territorial

TEMA DE DESARROLLO: Manejo sustentable y distribución del agua

PROGRAMA PRESUPUESTARIO: 02010301 Manejo de aguas residuales, drenaje y alcantarillado

PROYECTO PRESUPUESTARIO: 020103010102 Operación de infraestructura para drenaje y alcantarillado

OBJETIVO DEL PROGRAMA PRESUPUESTARIO: Considera el conjunto de procedimientos que se llevan a cabo para el tratamiento de aguas residuales y saneamiento de redes de drenaje y alcantarillado, manteniendo en condiciones adecuadas la infraestructura para proporcionar una mejor calidad de vida a la población.

DEPENDENCIA GENERAL: H01 AGUA POTABLE

DEPENDENCIA AUXILIAR: 157 Drenaje y saneamiento

NOMBRE DEL INDICADOR: ESTRUCTURA DEL INDICADOR

Fórmula del cálculo: (Número de mantenimientos a la infraestructura de tratamiento de aguas residuales realizados / Total de mantenimientos a la infraestructura de tratamiento de aguas residuales programados) *100

INTERPRETACION: REPORTES SOBRE LOS TRABAJOS DE MANTENIMIENTO A LA INFRAESTRUCTURA PARA EL TRATAMIENTO DE LAS AGUAS RESIDUALES

DIMENSION QUE ATIENDE: Eficiencia FRECUENCIA DE MEDICION: Semestral

DESCRIPCION DEL FACTOR DE COMPARACION: 11,000 METROS LINEARES DE MANTENIMIENTOS A LA INFRAESTRUCTURA DE TRATAMIENTOS DE AGUAS RESIDUALES

AMBITO GEOGRAFICO: LOCALIDAD URBANA

COBERTURA: MUNICIPIO DE CUAUTITLAN

LINEA BASE: 70 SERVICIOS DE MANTENIMIENTO A LA INFRAESTRUCTURA DE TRATAMIENTO DE AGUAS RESIDUALES

Numero: NC 3

COMPORTAMIENTO DE LAS VARIABLES DURANTE EL TRIMESTRE: Abril-Julio

VARIABLE	UNIDAD DE MEDIDA	OPERACION	META ANUAL	AVANCE TRIMESTRAL		AVANCE ACUMULADO	
				Programado	%	Alcanzado	%
Número de mantenimientos a la infraestructura de tratamiento de aguas residuales realizados	MANTENIMIENTO	Sumable	70.00	36.00	51.43	73.00	202.78
Total de mantenimientos a la infraestructura de tratamiento de aguas residuales programados	MANTENIMIENTO	Sumable	70.00	36.00	51.43	36.00	100.00

COMPORTAMIENTO DEL INDICADOR

DESCRIPCION DE LA META ANUAL		EVALUACION DEL INDICADOR	
Programado	Alcanzado	Programado	Alcanzado
100.00	202.78	100.00	202.78

MANTENIMIENTO APLICADO A LA INFRAESTRUCTURA PARA EL TRATAMIENTO DE AGUAS RESIDUALES PARA SU EFICAZ FUNCIONAMIENTO, AUNQUE POR MOMENTO NO SE ESTA REALIZANDO MANTENIMIENTO AL EQUIPO DE TRATAMIENTO

DESCRIPCION DE RESULTADOS Y JUSTIFICACION EN CASO DE VARIACION SUPERIOR A +/- 10 % RESPECTO A LO PROGRAMADO

ESTE INDICADOR SE CUMPLIO ATISPORCIORAMENTE EN ESTE SEGUNDO TRIMESTRE

META ANUAL	AVANCE TRIMESTRAL				AVANCE ACUMULADO			
	Programado	Alcanzado	ET%	SEMAFORO	Programado	Alcanzado	ET%	SEMAFORO
100.00	100.00	202.78	202.78	ACEPTABLE	100.00	202.78	202.78	ACEPTABLE

EVALUACION DEL INDICADOR

SE RECOMIENDA SEGUIR TRABAJANDO EN EL MISMO SENTIDO EN LAS ACCIONES QUE ALIMENTAN EL INDICADOR, PARA MANTENER EL DESEMPEÑO EN UN NIVEL ACEPTABLE ORIENTADO A OBTENER LA MAXIMA CALIFICACION EN LA EVALUACION

DEPENDENCIA GENERAL: H01 AGUA POTABLE
DEPENDENCIA AUXILIAR: 157 Drenaje y saneamiento

SECRETARIA DE GOBIERNO MUNICIPAL
CARRILLO DE LA ROSA
2022-2024

VO. BO.

DIRECCION DE AGUA POTABLE
CISIDRO CAHUE FERNANDEZ

LIC. LORENA MARGARITX ESTRADA VILCHIS



MUNICIPIO DE CUAUTITLAN

PBRM-08b FICHA TECNICA DE SEGUIMIENTO DE INDICADORES 2024 DE GESTION O ESTRATEGICO

TIPO DE FICHA: OSFEM

3 Pilar 3: Territorial

Manejo sustentable y distribución del agua

02010301 Manejo de aguas residuales, drenaje y alcantarillado

0201030102 Operación de infraestructura para drenaje y alcantarillado

Considera el conjunto de procedimientos que se llevan a cabo para el tratamiento de aguas residuales y saneamiento de redes de drenaje y alcantarillado, manteniendo en condiciones adecuadas la infraestructura para proporcionar una mejor calidad de vida a la población.

H01 AGUA POTABLE

157 Drenaje y saneamiento

ESTRUCTURA DEL INDICADOR

NOMBRE DEL INDICADOR:

Porcentaje de mantenimientos realizados a la infraestructura de drenaje y alcantarillado.

FÓRMULA DEL CÁLCULO:

(Número de mantenimientos a la infraestructura de drenaje y alcantarillado realizados / Total de mantenimientos a la infraestructura de drenaje y alcantarillado programados) * 100

INTERPRETACIÓN:

MANTENIMIENTO CORRECTIVO A LA INFRAESTRUCTURA DE DRENAJE Y ALCANTARILLADO

DIMENSIÓN QUE ATENDE:

Eficiencia

FRECUENCIA DE MEDICIÓN:

Semestral

DESCRIPCIÓN DEL FACTOR DE COMPARACIÓN:

SUMA DE REPORTES DE MANTENIMIENTOS A LA INFRAESTRUCTURA DE DRENAJE Y ALCANTARILLADO PROGRAMADOS

AMBITO GEOGRAFICO:

LOCALIDAD URBANA

COBERTURA:

MUNICIPIO DE CUAUTITLAN

LINEA BASE:

800 REPORTES DE MANTENIMIENTOS A LA INFRAESTRUCTURA DE DRENAJE Y ALCANTARILLADO

Numero: NC 4

COMPORTAMIENTO DE LAS VARIABLES DURANTE EL TRIMESTRE: Abril-Junio

VARIABLE	UNIDAD DE MEDIDA	OPERACION	META ANUAL		AVANCE TRIMESTRAL		AVANCE ACUMULADO	
			Programado	Alcanzado	%	Alcanzado	%	Alcanzado
Número de mantenimientos a la infraestructura de drenaje y alcantarillado realizados	REPORTES	Sumable	400.00	280.00	70.00	400.00	280.00	70.00
Total de mantenimientos a la infraestructura de drenaje y alcantarillado programados	REPORTES	Sumable	800.00	400.00	50.00	400.00	400.00	50.00

COMPORTAMIENTO DEL INDICADOR

DESCRIPCIÓN DE LA META ANUAL

MANTENIMIENTO CORRECTIVO A LA INFRAESTRUCTURA DE DRENAJE Y ALCANTARILLADO

TRIMESTRE: Abril-Junio

META ANUAL	AVANCE TRIMESTRAL				AVANCE ACUMULADO			
	Programado	Alcanzado	EF%	SEMAFORO	Programado	Alcanzado	EF%	SEMAFORO
100.00	100.00	72.25	72.25	CON RIESGO	100.00	72.25	72.25	CON RIESGO

DESCRIPCIÓN DE RESULTADOS Y JUSTIFICACIÓN EN CASO DE VARIACIÓN SUPERIOR A 10% RESPECTO A LO PROGRAMADO

ESTE INDICADOR SE CUMPLIO 72% DE LO PROGRAMADO EN ESTE SEGUNDO TRIMESTRE:

EVALUACIÓN DEL INDICADOR

SE RECOMIENDA RECONSTRUIR LAS ACCIONES TENDIENTES A MEJORAR EL DESEMPEÑO DEL INDICADOR, YA QUE SE ENCUENTRA EN UN NIVEL INTERMEDIO QUE PONE EN RIESGO EL CUMPLIMIENTO DE LOS OBJETIVOS DEL PROGRAMA

DEPENDENCIA GENERAL: H01 AGUA POTABLE

DEPENDENCIA AUXILIAR: 157 Drenaje y saneamiento

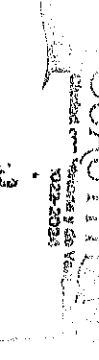


ELABORADO

VO. BO.

DIRECCIÓN DE AGUA POTABLE

LIC. LORENA MARGARITA ESTRADA VILCHIS



ELABORACIÓN PLANIFICACIÓN

FECHA DE ELABORACIÓN: 10/07/2024



MUNICIPIO DE CUAUTLILAN

PDRm-09b FICHA TECNICA DE SEGUIMIENTO DE INDICADORES 2024 DE GESTION O ESTRATEGICO

TIPO DE FICHA: OSFEM

3 Pilar 3: Territorial

Manejo sustentable y distribución del agua

02010301 Manejo de aguas residuales, drenaje y alcantarillado

020103010102 Operación de infraestructura para drenaje y alcantarillado

Considera el conjunto de procedimientos que se llevan a cabo para el tratamiento de aguas residuales y saneamiento de redes de drenaje y alcantarillado, mantenimiento en condiciones adecuadas la infraestructura para proporcionar una mejor calidad de vida a la población.

H01 AGUA POTABLE

157 Drenaje y saneamiento

ESTRUCTURA DEL INDICADOR

NOMBRE DEL INDICADOR:

Porcentaje de cumplimiento en el diseño de proyectos para la construcción de infraestructura para el tratamiento de aguas residuales.

FÓRMULA DEL CÁLCULO:

(Número de proyectos diseñados para la construcción de la infraestructura para el tratamiento de aguas residuales realizados / Total de proyectos para la construcción de la infraestructura para el tratamiento de aguas residuales realizados)

INTERPRETACION:

NÚMERO DE PROYECTOS DISEÑADOS PARA LA CONSTRUCCION DE LA INFRAESTRUCTURA PARA EL TRATAMIENTO DE AGUAS RESIDUALES REALIZADOS

DIMENSION QUE ATENDE:

Eficiencia

FRECUENCIA DE MEDICION:

Trimestral

DESCRIPCION DEL FACTOR DE COMPARACION:

NO APLICA

AMBITO GEOGRAFICO:

LOCALIDAD URBANA

COBERTURA:

MUNICIPIO DE CUAUTLILAN

LINEA BASE

NO APLICA

Número: NA 1.1

COMPORTAMIENTO DE LAS VARIABLES DURANTE EL TRIMESTRE: Abril-Junio

VARIABLE	UNIDAD DE MEDIDA	OPERACION	META ANUAL	AVANCE TRIMESTRAL		AVANCE ACUMULADO	
				Programado	%	Programado	%
Número de proyectos diseñados para la construcción de la infraestructura para el tratamiento de aguas residuales realizados	PROYECTO	Sumable	0.00	0.00	0.00	0.00	0.00
				0.00	0.00	0.00	0.00
Total de proyectos para la construcción de la infraestructura para el tratamiento de aguas residuales programados	PROYECTO	Sumable	0.00	0.00	0.00	0.00	0.00
				0.00	0.00	0.00	0.00

COMPORTAMIENTO DEL INDICADOR
DESCRIPCION DE LA META ANUAL

NO APLICA PARA EL EJERCICIO FISCAL 2024

META ANUAL	AVANCE TRIMESTRAL		AVANCE ACUMULADO	
	Programado	Alcanzado	Programado	Alcanzado
0.00	0.00	0.00	0.00	0.00

DESCRIPCION DE RESULTADOS Y JUSTIFICACION EN CASO DE VARIACION SUPERIOR A +/- 10 % RESPECTO A LO PROGRAMADO
ESTE INDICADOR NO APLICA PARA EL EJERCICIO FISCAL 2024

EVALUACION DEL INDICADOR

SE RECOMIENDA SEGUIR TRABAJANDO EN EL MISMO SENTIDO EN LAS ACCIONES QUE ALIMENTAN EL INDICADOR, PARA MANTENER EL DESEMPEÑO EN UN NIVEL ACEPTABLE ORIENTADO A OBTENER LA MAXIMA CALIFICACION EN LA EVALUACION

DEPENDENCIA GENERAL: H01 AGUA POTABLE

DEPENDENCIA AUXILIAR: 157 Drenaje y saneamiento

SECRETARÍA DE PLANEACIÓN Y DESARROLLO

2022-2024

DIRECCIÓN DE AGUA POTABLE

C. ISIDRO CAHUE FERNANDEZ

VO. BO.
LIC. LORENA MARGARITA ESTRADA VILCHIS

SECRETARÍA DE PLANEACIÓN Y DESARROLLO
2022-2024



MUNICIPIO DE CUAUTLILAN

PRM-089 FICHA TECNICA DE SEGUIMIENTO DE INDICADORES 2024 DE GESTIÓN O ESTRATEGICO

TIPO DE FICHA:

OSFEM

3 Pilar 3: Territorial

PLAZA DE DESARROLLO / EJE TRANSVERSAL:

Manejo sustentable y distribución del agua

PROGRAMA PRESUPUESTARIO:

02010301 Manejo de aguas residuales, drenaje y alcantarillado

PROYECTO PRESUPUESTARIO:

020103010102 Operación de infraestructura para drenaje y alcantarillado

OBJETIVO DEL PROGRAMA PRESUPUESTARIO:

Considera el conjunto de procedimientos que se llevan a cabo para el tratamiento de aguas residuales y saneamiento de redes de drenaje y alcantarillado, manteniendo en condiciones adecuadas la infraestructura para proporcionar una mejor calidad de vida a la población.

DEPENDENCIA GENERAL:

H01 AGUA POTABLE

DEPENDENCIA AUXILIAR:

157 Drenaje y saneamiento

ESTRUCTURA DEL INDICADOR

NOMBRE DEL INDICADOR:

Porcentaje de cumplimiento en la elaboración de presupuestos de los proyectos de infraestructura.

FÓRMULA DEL CÁLCULO:

(Número de presupuestos para la construcción de la infraestructura para el tratamiento de aguas residuales realizados / Total de presupuestos para la construcción de la infraestructura para el tratamiento de aguas residuales programados)

INTERPRETACIÓN:

100

DIMENSIÓN QUE ATENDE:

Eficiencia

DESCRIPCIÓN DEL FACTOR DE COMPARACIÓN:

NO APLICA

FRECUENCIA DE MEDICIÓN:

Trimestral

AMBITO GEOGRAFICO:

NO APLICA

COBERTURA:

MUNICIPIO DE CUAUTLILAN

LINEA BASE:

NO APLICA

Numero:

NA 12

COMPORTAMIENTO DE LAS VARIABLES DURANTE EL TRIMESTRE: Abril-Junio

VARIABLE	UNIDAD DE MEDIDA	OPERACION	META ANUAL	AVANCE TRIMESTRAL			AVANCE ACUMULADO		
				Programado	%	Alcanzado	Programado	%	Alcanzado
Número de presupuestos para la construcción de la infraestructura para el tratamiento de aguas residuales (deligados)	PRESUPUESTO	Sumable	0.00	0.00	0.00	0.00	0.00	0.00	0.00
Total de presupuestos para la construcción de la infraestructura para el tratamiento de aguas residuales programados	PRESUPUESTO	Sumable	0.00	0.00	0.00	0.00	0.00	0.00	0.00

COMPORTAMIENTO DEL INDICADOR

DESCRIPCION DE LA META ANUAL

NO APLICA PARA EL EJERCICIO FISCAL 2024

META ANUAL	AVANCE TRIMESTRAL			AVANCE ACUMULADO		
	Programado	Alcanzado	EF%	Programado	Alcanzado	EF%
0.00	0.00	0.00	0.00	0.00	0.00	0.00

DESCRIPCION DE RESULTADOS Y JUSTIFICACION EN CASO DE VARIACION SUPERIOR A +/- 10 % RESPECTO A LO PROGRAMADO


ESTE INDICADOR NO APLICA PARA EL EJERCICIO FISCAL 2024

EVALUACION DEL INDICADOR

SE RECOMIENDA SEGUIR TRABAJANDO EN EL MISMO SENTIDO EN LAS ACCIONES QUE ALIMENTAN EL INDICADOR, PARA MANTENER EL DESEMPEÑO EN UN NIVEL ACEPTABLE ORIENTADO A OBTENER LA MAXIMA CALIFICACION EN LA EVALUACION

DEPENDENCIA GENERAL:
DEPENDENCIA AUXILIAR:

H01 AGUA POTABLE
157 Drenaje y saneamiento



ELABORADO POR: LIC. SIDRO CAHUE FERNANDEZ

VO. BO.

ELABORADO POR: LIC. LORENA MARGARITA ESTRADA VILCHIS

FECHA DE ELABORACION: 10/07/2024

Hoja 222 de 416



MUNICIPIO DE CUAUTITLÁN

PRM-08B FICHA TÉCNICA DE SEGUIMIENTO DE INDICADORES 2024 DE GESTIÓN O ESTRATÉGICO

TIPO DE FICHA:

OSFEM

3 Plan 3: Territorial

PLAN DE DESARROLLO / EJE TRANSVERSAL:

Manejo sustentable y distribución del agua

PROGRAMA PRESUPUESTARIO:

02010301 Manejo de aguas residuales, drenaje y alcantarillado

PROYECTO PRESUPUESTARIO:

020103010102 Operación de infraestructura para drenaje y alcantarillado

OBJETIVO DEL PROGRAMA PRESUPUESTARIO:

Considera el conjunto de procedimientos que se llevan a cabo para el tratamiento de aguas residuales y saneamiento de redes de drenaje y alcantarillado, manteniendo en condiciones adecuadas la infraestructura para proporcionar una mejor calidad de vida a la población.

DEPENDENCIA GENERAL:

H01 AGUA POTABLE

DEPENDENCIA AUXILIAR:

157 Drenaje y saneamiento

ESTRUCTURA DEL INDICADOR

Porcentaje de licitaciones para la construcción de la infraestructura para el tratamiento de aguas residuales.

FÓRMULA DEL CÁLCULO:

(Número de licitaciones para la construcción de la infraestructura para el tratamiento de aguas residuales realizadas / Total de licitaciones para la construcción de la infraestructura para el tratamiento de aguas residuales programadas)

INTERPRETACIÓN:

NÚMERO DE LICITACIONES PARA LA CONSTRUCCIÓN DE LA INFRAESTRUCTURA PARA EL TRATAMIENTO DE AGUAS RESIDUALES REALIZADAS

DIMENSIÓN QUE ATIENDE:

Eficiencia

DESCRIPCIÓN DEL FACTOR DE COMPARACIÓN:

NO APLICA

FRECUENCIA DE MEDICIÓN:

Trimestral

AMBITO GEOGRAFICO:

LOCALIDAD URBANA

COBERTURA:

MUNICIPIO DE CUAUTITLÁN

LINEA BASE

NO APLICA

Número:

MA 1.3

COMPORTAMIENTO DE LAS VARIABLES DURANTE EL TRIMESTRE: Abril-Junio

VARIABLE	UNIDAD DE MEDIDA	OPERACION	META ANUAL		AVANCE TRIMESTRAL		AVANCE ACUMULADO		
			Programado	%	Alcanzado	%	Programado	%	Alcanzado
Número de licitaciones para la construcción de la infraestructura para el tratamiento de aguas residuales realizadas	LICITACION	Sumable	0.00	0.00	0.00	0.00	0.00	0.00	0.00
Total de licitaciones para la construcción de la infraestructura para el tratamiento de aguas residuales programadas	LICITACION	Sumable	0.00	0.00	0.00	0.00	0.00	0.00	0.00

COMPORTAMIENTO DEL INDICADOR

DESCRIPCIÓN DE LA META ANUAL

NO APLICA PARA EL EJERCICIO FISCAL 2024

TRIMESTRE: Abril-Junio

META ANUAL	AVANCE TRIMESTRAL			AVANCE ACUMULADO		
	Programado	Alcanzado	EF%	Programado	Alcanzado	EF%
0.00	0.00	0.00	0.00	0.00	0.00	0.00

DESCRIPCIÓN DE RESULTADOS Y JUSTIFICACIÓN EN CASO DE VARIACIÓN SUPERIOR A 10% RESPECTO A LO PROGRAMADO

ESTE INDICADOR NO APLICA PARA EL EJERCICIO FISCAL 2024

EVALUACIÓN DEL INDICADOR

SE RECOMIENDA SEGUIR TRABAJANDO EN EL MISMO SENTIDO EN LAS ACCIONES QUE ALIMENTAN EL INDICADOR, PARA MANTENER EL DESEMPEÑO EN UN NIVEL ACEPTABLE ORIENTADO A OBTENER LA MÁXIMA CALIFICACIÓN EN LA EVALUAC

DEPENDENCIA GENERAL:

H01 AGUA POTABLE

DEPENDENCIA AUXILIAR:

157 Drenaje y saneamiento




2022-2024

2022-2024

REVISOR

VO. BO.



2022-2024

2022-2024

DIRECCIÓN DE AGUA POTABLE

C. ISIDRO CAHUE FERNANDEZ

LIC. LORENA MARGARITA ESTRADA VILCHIS

FECHA DE ELABORACION: 10/07/2024

Hoja: 233 de 418



MUNICIPIO DE CUAUTTLAN

PRM-08b FICHA TECNICA DE SEGUIMIENTO DE INDICADORES 2024 DE GESTION O ESTRATEGICO

TIPO DE FICHA: OSFEM

PLAZA DE DESARROLLO / EJE TRANSVERSAL:

3 Pilar 3: Territorial

TEMA DE DESARROLLO:

Mantenimiento y distribución del agua

PROGRAMA PRESUPUESTARIO:

02010301 Manejo de aguas residuales, drenaje y alcantarillado

PROYECTO PRESUPUESTARIO:

020103010102 Operación de infraestructura para drenaje y alcantarillado

OBJETIVO DEL PROGRAMA PRESUPUESTARIO:

Considera el conjunto de procedimientos que se llevan a cabo para el tratamiento de aguas residuales y saneamiento de redes de drenaje y alcantarillado, mantenimiento en condiciones adecuadas la infraestructura para proporcionar una mejor calidad de vida a la población.

DEPENDENCIA GENERAL:

H01 AGUA POTABLE

DEPENDENCIA AUXILIAR:

157 Drenaje y saneamiento

NOMBRE DEL INDICADOR:

Porcentaje de caudales de aguas domiciliarias, comerciales e industriales sin tratamiento.

ESTRUCTURA DEL INDICADOR

FÓRMULA DEL CÁLCULO:

Caudales de aguas domiciliarias comerciales e industriales sin tratamiento de caudales de aguas domiciliarias comerciales e industriales recibidas)*100

INTERPRETACION:

CAUDALES DE AGUAS DOMICILIARIAS COMERCIALES E INDUSTRIALES SIN TRATAMIENTO

DIMENSION QUE ATIENDE:

Eficiencia

FRECUENCIA DE MEDICIÓN:

Trimestral

DESCRIPCIÓN DEL FACTOR DE COMPARACIÓN:

NO APLICA

AMBITO GEOGRAFICO:

LOCALIDAD URBANA

COBERTURA:

MUNICIPIO DE CUAUTTLAN

LÍNEA BASE:

NO APLICA

Numero: NA 21

COMPORTAMIENTO DE LAS VARIABLES DURANTE EL TRIMESTRE: Abril-Junio

VARIABLE	UNIDAD DE MEDIDA	OPERACION	META ANUAL	AVANCE TRIMESTRAL			AVANCE ACUMULADO		
				Programado	%	Acaanzado	Programado	%	Acaanzado
Caudales de aguas domiciliarias comerciales e industriales sin tratamiento	CAUDAL	Sumable	0.00	0.00	0.00	0.00	0.00	0.00	0.00
Total de caudales de aguas domiciliarias comerciales e industriales recibidas	CAUDAL	Sumable	0.00	0.00	0.00	0.00	0.00	0.00	0.00

NO APLICA PARA EL EJERCICIO FISCAL 2024

COMPORTAMIENTO DEL INDICADOR

DESCRIPCION DE LA META ANUAL

META ANUAL	TRIMESTRE: Abril-Junio			EVALUACION DEL INDICADOR		
	AVANCE TRIMESTRAL			AVANCE ACUMULADO		
Programado	Acaanzado	EF%	Programado	Acaanzado	EF%	SEMAFORO
0.00	0.00	0.00	0.00	0.00	0.00	ACEPTABLE

DESCRIPCION DE RESULTADOS Y JUSTIFICACION EN CASO DE VARIACION SUPERIOR A +/-10 % RESPECTO A LO PROGRAMADO

ESTE INDICADOR NO APLICA PARA EL EJERCICIO FISCAL 2024

SE RECOMIENDA SEGUIR TRABAJANDO EN EL MISMO SENTIDO EN LAS ACCIONES QUE ALIMENTAN EL INDICADOR, PARA MANTENER EL DESEMPEÑO EN UN NIVEL ACEPTABLE ORIENTADO A OBTENER LA MAXIMA CALIFICACION EN LA EVALUACION

DEPENDENCIA GENERAL:

H01 AGUA POTABLE

DEPENDENCIA AUXILIAR:

157 Drenaje y saneamiento



Handwritten signature and stamp

VO. BO. (Official stamp)



Handwritten signature and stamp

DIRECCION DE AGUAS POTABLES

C. ISIDRO CAHUE FERNANDEZ

FECHA DE ELABORACION: 16/07/2024

Hoja: 234 de 476



MUNICIPIO DE CUAUTITLAN

Phm-08b FICHA TECNICA DE SEGUIMIENTO DE INDICADORES 2024 DE GESTION O ESTRATEGICO

PILAR DE DESARROLLO / EJE TRANSVERSAL:

3 Pilar 3: Territorial

TIPO DE FICHA:

OSFEM

TEMA DE DESARROLLO:

Manejo sustentable y distribución del agua

PROGRAMA PRESUPUESTARIO:

02010301 Manejo de aguas residuales, drenaje y alcantarillado

PROYECTO PRESUPUESTARIO:

0201030102 Operación de infraestructura para drenaje y alcantarillado

OBJETIVO DEL PROGRAMA PRESUPUESTARIO:

Considera el conjunto de procedimientos que se llevan a cabo para el tratamiento de aguas residuales y saneamiento de redes de drenaje y alcantarillado, manteniendo en condiciones adecuadas la infraestructura para proporcionar una mejor calidad de vida a la población.

DEPENDENCIA GENERAL:

H01 AGUA POTABLE

DEPENDENCIA AUXILIAR:

157 Drenaje y saneamiento

NOMBRE DEL INDICADOR:

Porcentaje de aplicación de químicos para el tratamiento de aguas residuales.

ESTRUCTURA DEL INDICADOR

FÓRMULA DEL CÁLCULO:

(Metros cúbicos de aguas residuales tratadas mediante la aplicación de químicos/total de aguas residuales recibidas (mcs3))*100

INTERPRETACIÓN:

METROS CUBICOS DE AGUAS RESIDUALES TRATADAS MEDIANTE LA APLICACION DE QUIMICOS

DIMENSION QUE ATIENDE:

Eficiencia

FRECUENCIA DE MEDICIÓN:

Trimestral

DESCRIPCIÓN DEL FACTOR DE COMPARACIÓN:

NO APLICA

AMBITO GEOGRAFICO:

LOCALIDAD URBANA

COBERTURA:

MUNICIPIO DE CUAUTITLAN

LÍNEA BASE:

NO APLICA

Numero: NA 2.2

COMPORTAMIENTO DE LAS VARIABLES DURANTE EL TRIMESTRE: Abril-Junio

VARIABLE	UNIDAD DE MEDIDA	OPERACION	META ANUAL	AVANCE TRIMESTRAL			AVANCE ACUMULADO		
				Programado	%	Alcanzado	Programado	%	Alcanzado
Metros cúbicos de aguas residuales tratadas mediante la aplicación de químicos	METROS CUBICOS	Sumable	0.00	0.00	0.00	0.00	0.00	0.00	0.00
Total de aguas residuales recibidas (mcs3)	METROS CUBICOS	Sumable	0.00	0.00	0.00	0.00	0.00	0.00	0.00

NO APLICA PARA EL EJERCICIO FISCAL 2024

COMPORTAMIENTO DEL INDICADOR

DESCRIPCION DE LA META ANUAL

META ANUAL	AVANCE TRIMESTRAL			AVANCE ACUMULADO		
	Programado	Alcanzado	EF%	Programado	Alcanzado	EF%
0.00	0.00	0.00	0.00	0.00	0.00	0.00

DESCRIPCION DE RESULTADOS Y JUSTIFICACION EN CASO DE VARIACION SUPERIOR A 10 % RESPECTO AL O PROGRAMADO ESTE INDICADOR NO APLICA PARA EL EJERCICIO FISCAL 2024

EVALUACION DEL INDICADOR

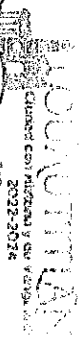
SE RECOMIENDA SEGUIR TRABAJANDO EN EL MISMO SENTIDO EN LAS ACCIONES QUE ALIMENTAN EL INDICADOR PARA MANTENER EL DESEMPEÑO EN UN NIVEL ACEPTABLE OBTENIENDO LA MAXIMA CALIFICACION EN LA EVALUACION

DEPENDENCIA GENERAL:

H01 AGUA POTABLE

DEPENDENCIA AUXILIAR:

157 Drenaje y saneamiento




ELABORADO

VO. BO.

C. ISIDRO CAHUE FERNANDEZ

LIC. LORENA MARGARITA ESTRADA VILCHIS



OS INFORMACION PL...



MUNICIPIO DE CUAUTITLAN

PBRM-09B FICHA TECNICA DE SEGUIMIENTO DE INDICADORES 2024 DE GESTION O ESTRATEGICO

PILAR DE DESARROLLO / EJE TRANSVERSAL:

3 Pilar 3: Temonal

TIPO DE FICHA:

OSFEM

TEMA DE DESARROLLO:

Manejo sustentable y distribución del agua

PROGRAMA PRESUPUESTARIO:

020103010102 Manejo de aguas residuales, drenaje y alcantarillado

PROYECTO PRESUPUESTARIO:

020103010102 Operación de infraestructura para drenaje y alcantarillado

OBJETIVO DEL PROGRAMA PRESUPUESTARIO:

Considerar el conjunto de procedimientos que se llevan a cabo para el tratamiento de aguas residuales y saneamiento de redes de drenaje y alcantarillado, manteniendo en condiciones adecuadas la infraestructura para proporcionar una mejor calidad de vida a la población.

DEPENDENCIA GENERAL:

H01 AGUA POTABLE

ESTRUCTURA DEL INDICADOR

FRECUENCIA DE MEDICIÓN:

Trimestral

DEPENDENCIA AUXILIAR:

157 Drenaje y saneamiento

NOMBRE DEL INDICADOR:

Porcentaje de descarga de aguas residuales tratadas a los afluentes municipales.

FÓRMULA DEL CALCULO:

(Descarga de aguas residuales tratadas a los afluentes municipales/total de los afluentes municipales)*100

INTERPRETACIÓN:

DESCARGA DE AGUAS RESIDUALES TRATADAS A LOS EFLUENTES MUNICIPALES

DIMENSIÓN QUE ATIENDE:

Eficiencia

DESCRIPCIÓN DEL FACTOR DE COMPARACIÓN:

NO APLICA

AMBITO GEOGRAFICO:

LOCALIDAD URBANA

COBERTURA:

MUNICIPIO DE CUAUTITLAN

LÍNEA BASE:

NO APLICA

Numero: NA 2.3

COMPORTAMIENTO DE LAS VARIABLES DURANTE EL TRIMESTRE: Abril-Junio

DESCRIPCIÓN DE AGUAS RESIDUALES TRATADAS A LOS EFLUENTES MUNICIPALES	UNIDAD DE MEDIDA	OPERACION	META ANUAL		AVANCE TRIMESTRAL		AVANCE ACUMULADO	
			Programado	Alcanzado	%	Alcanzado	%	Alcanzado
DESCARGA	Sumable	Sumable	0.00	0.00	0.00	0.00	0.00	0.00
DESCARGA	Sumable	Sumable	0.00	0.00	0.00	0.00	0.00	0.00

NO APLICA PARA EL EJERCICIO FISCAL 2024

COMPORTAMIENTO DEL INDICADOR

DESCRIPCIÓN DE LA META ANUAL

META ANUAL	AVANCE TRIMESTRAL				AVANCE ACUMULADO			
	Programado	Alcanzado	EF%	SEMAFORO	Programado	Alcanzado	EF%	SEMAFORO
0.00	0.00	0.00	0.00	ACEPTABLE	0.00	0.00	0.00	ACEPTABLE

DESCRIPCIÓN DE RESULTADOS Y JUSTIFICACIÓN EN CASO DE VARIACIÓN SUPERIOR A ± 10 % RESPECTO A LO PROGRAMADO

ESTE INDICADOR NO APLICA PARA EL EJERCICIO FISCAL 2024

EVALUACIÓN DEL INDICADOR

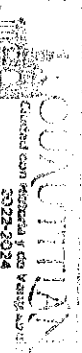
SE RECOMIENDA SEGUIR TRABAJANDO EN EL MISMO SENTIDO EN LAS ACCIONES QUE ALIMENTAN EL INDICADOR PARA MANTENER EL DESEMPEÑO EN UN NIVEL ACEPTABLE ORIENTADO A OBTENER LA MÁXIMA CALIFICACIÓN EN LA EVALUAC

DEPENDENCIA GENERAL:


H01 AGUA POTABLE

DEPENDENCIA AUXILIAR:

157 Drenaje y saneamiento



Handwritten signature and initials



Handwritten signature and initials

DIRECCIÓN DE AGUAS POTABLES

C. ISIDRO CAHUE FERNANDEZ

VO. BO.

LIC. LORENA MARGARITA ESTRADA WILCHIS

FECHA DE ELABORACIÓN: 18/07/2024

Hoja 238 de 416



MUNICIPIO DE CUAUTITLAN

PBR-080 FICHA TECNICA DE SEGUIMIENTO DE INDICADORES 2024 DE GESTION O ESTRATEGICO

PILAR DE DESARROLLO / EJE TRANSVERSAL:

3 Pilar 3: Territorial

TIPO DE FICHA:

OSFEM

TEMA DE DESARROLLO:

Manejo sustentable y distribución del agua

PROGRAMA PRESUPUESTARIO:

02010301 Manejo de aguas residuales, drenaje y alcantarillado

PROYECTO PRESUPUESTARIO:

020103010102 Operación de infraestructura para drenaje y alcantarillado

OBJETIVO DEL PROGRAMA PRESUPUESTARIO:

Considera al conjunto de procedimientos que se llevan a cabo para el tratamiento de aguas residuales y saneamiento de redes de drenaje y alcantarillado, manteniendo en condiciones adecuadas la infraestructura para proporcionar una mejor calidad de vida a la población.

DEPENDENCIA GENERAL:

101 / AGUA POTABLE

DEPENDENCIA AUXILIAR:

157 Drenaje y saneamiento

ESTRUCTURA DEL INDICADOR

FRECUENCIA DE MEDICION:

Trimestral

NOMBRE DEL INDICADOR: Porcentaje de inspecciones realizadas a la infraestructura para el tratamiento de aguas residuales.

FÓRMULA DEL CALCULO: (Inspección de la infraestructura para el tratamiento de aguas residuales realizadas/inspección de la infraestructura para el tratamiento de aguas residuales programadas)*100

INTERPRETACION: DAR CUMPLIMIENTO AL PROGRAMA DE INSPECCIONES

DIMENSION QUE ATIENDE: Eficiencia

DESCRIPCION DEL FACTOR DE COMPARACION: SUMA DE REPORTES DE INSPECCIONES REALIZADAS

AMBITO GEOGRAFICO: LOCALIDAD URBANA

COBERTURA: MUNICIPIO DE CUAUTITLAN

LINEA BASE: 70 REPORTES DE INSPECCIONES

Numero: NA 3.1

COMPORTAMIENTO DE LAS VARIABLES DURANTE EL TRIMESTRE: Abril-Junio

VARIABLE	UNIDAD DE MEDIDA	OPERACION	META ANUAL		AVANCE TRIMESTRAL		AVANCE ACUMULADO					
			Reportes	Constante	Programado	Alcanzado	Programado	Alcanzado				
Inspección de la infraestructura para el tratamiento de aguas residuales realizadas	REPORTES	Sumable	70.00	70.00	19.00	25.71	68.00	311.11	35.00	52.00	73.00	208.57
Inspección de la infraestructura para el tratamiento de aguas residuales programadas	REPORTES	Constante	70.00	70.00	70.00	100.00	70.00	100.00	70.00	100.00	70.00	100.00

COMPORTAMIENTO DEL INDICADOR

ESTE INDICADOR TIENE COMO PROPOSITO REALIZAR LAS INSPECCIONES DE INFRAESTRUCTURA PARA EL TRATAMIENTO DE AGUAS RESIDUALES Y SE CONSIDERA EN ESTE INDICADOR A LOS CASCAJOS

DESCRIPCION DE LA META ANUAL

TRIMESTRE: Abril-Junio

META ANUAL	AVANCE TRIMESTRAL			AVANCE ACUMULADO		
	Programado	Alcanzado	EF%	Programado	Alcanzado	EF%
100.00	25.71	80.00	311.16	50.00	104.29	208.58

DESCRIPCION DE RESULTADOS Y JUSTIFICACION EN CASO DE VARIACION SUPERIOR A ± 10% RESPECTO A LO PROGRAMADO

ESTE INDICADOR SE CUMPLIO SUSTANTIVAMENTE PARA ESTE TRIMESTRE

EVALUACION DEL INDICADOR

SE RECOMIENDA SEGUIR TRABAJANDO EN EL MISMO SENTIDO EN LAS ACCIONES QUE ALIMENTAN EL INDICADOR PARA MANTENER EL DESEMPEÑO EN UN NIVEL ACEPTABLE ORIENTADO A OBTENER LA MÁXIMA CALIFICACION EN LA EVALUACION

DEPENDENCIA GENERAL: HDI AGUA POTABLE


DEPENDENCIA AUXILIAR: 157 Drenaje y saneamiento



Elaborado por: ELISABETH CAHUE FERNANDEZ

VO. BO.

LIC. LORENA MARGARITA ESTRADA VILCHIS





MUNICIPIO DE CUAUTTLAN

Pbrm-08b FICHA TECNICA DE SEGUIMIENTO DE INDICADORES 2024 DE GESTION O ESTRATEGICO

PILAR DE DESARROLLO / EJE TRANSVERSAL:

3 Pilar 3: Territorial

TIPO DE FICHA:

OSFEM

TEMA DE DESARROLLO:

Manejo sustentable y distribución del agua

PROGRAMA PRESUPUESTARIO:

02010304 Manejo de aguas residuales, drenaje y alcantarillado

PROYECTO PRESUPUESTARIO:

0201030102 Operación de infraestructura para drenaje y alcantarillado

OBJETIVO DEL PROGRAMA PRESUPUESTARIO:

Considera el conjunto de procedimientos que se lleven a cabo para el tratamiento de aguas residuales y saneamiento de redes de drenaje y alcantarillado, manteniendo en condiciones adecuadas la infraestructura para proporcionar una mejor calidad de vida a la población.

DEPENDENCIA GENERAL:

H01 AGUA POTABLE

DEPENDENCIA AUXILIAR:

157 Drenaje y saneamiento

ESTRUCTURA DEL INDICADOR

NOMBRE DEL INDICADOR:

Porcentaje de accesorios y refacciones adquiridos para el mantenimiento de la infraestructura para el tratamiento de aguas residuales.

FÓRMULA DEL CÁLCULO:

(Adquisición de los accesorios y refacciones para el mantenimiento de la infraestructura para el tratamiento de aguas residuales programado) * 100

INTERPRETACIÓN:

REQUERIMIENTOS PARA LA ADQUISICIÓN DE ACCESORIOS Y REFACCIONES

DIMENSIÓN QUE ATIENDE:

Eficiencia

DESCRIPCIÓN DEL FACTOR DE COMPARACIÓN:

NO APLICA

AMBITO GEOGRAFICO:

LOCALIDAD URBANA

COBERTURA:

MUNICIPIO DE CUAUTTLAN

LÍNEA BASE:

NO APLICA

Numero:

NA 3.2

COMPORTAMIENTO DE LAS VARIABLES DURANTE EL TRIMESTRE Abril-Junio

VARIABLE	UNIDAD DE MEDIDA	OPERACION	META ANUAL	AVANCE TRIMESTRAL		AVANCE ACUMULADO	
				Programado	%	Programado	%
Adquisición de los accesorios y refacciones para el mantenimiento de la infraestructura para el tratamiento de aguas residuales realizadas	ADQUISICIONES	Sumable	0.00	0.00	0.00	0.00	0.00
Adquisición de los accesorios y refacciones para el mantenimiento de la infraestructura para el tratamiento de aguas residuales programada	ADQUISICIONES	Sumable	0.00	0.00	0.00	0.00	0.00

NO APLICA PARA EL EJERCICIO FISCAL 2024

COMPORTAMIENTO DEL INDICADOR

DESCRIPCIÓN DE LA META ANUAL

META ANUAL	AVANCE TRIMESTRAL		AVANCE ACUMULADO	
	Programado	Alcanzado	Programado	Alcanzado
0.00	0.00	0.00	0.00	0.00

DESCRIPCIÓN DE RESULTADOS Y JUSTIFICACIÓN EN CASO DE VARIACIÓN SUPERIOR A ± 10 % RESPECTO A LO PROGRAMADO

DESCRIPCIÓN DE LA META ANUAL

SE RECOMIENDA SEGUIR TRABAJANDO EN EL MISMO SENTIDO EN LAS ACCIONES QUE ALIMENTAN EL INDICADOR, PARA MANTENER EL DESEMPEÑO EN UN NIVEL ACEPTABLE ORIENTADO A OBTENER LA MÁXIMA CALIFICACIÓN EN LA EVALUACIÓN DEL INDICADOR

EVALUACIÓN DEL INDICADOR

DEPENDENCIA GENERAL: H01 AGUA POTABLE

DEPENDENCIA AUXILIAR: 157 Drenaje y saneamiento

DEPENDENCIA GENERAL: H01 AGUA POTABLE

DEPENDENCIA AUXILIAR: 157 Drenaje y saneamiento

SECRETARÍA DE ECONOMÍA

SECRETARÍA DE ECONOMÍA

SECRETARÍA DE ECONOMÍA

SECRETARÍA DE ECONOMÍA

SECRETARÍA DE ECONOMÍA

SECRETARÍA DE ECONOMÍA



ELABORADOR: SIDRO CAHUE FERNANDEZ

VO. BO.

LIC. LORENA MARGARITA ESTRADA VILCHIS

SECRETARÍA DE ECONOMÍA

SECRETARÍA DE ECONOMÍA

FECHA DE ELABORACIÓN: 10/07/2024

Hojas: 238 de 416



MUNICIPIO DE CUAUTITLAN

PdRm-08b FICHA TECNICA DE SEGUIMIENTO DE INDICADORES 2024 DE GESTION O ESTRATEGICO

TIPO DE FICHA: OSFEM

PILAR DE DESARROLLO / EJE TRANSVERSAL:

3 Pilar 3: Territorial

TEMA DE DESARROLLO:

Manejo sustentable y distribución del agua

PROGRAMA PRESUPUESTARIO:

02010301 Manejo de aguas residuales, drenaje y alcantarillado

PROYECTO PRESUPUESTARIO:

020103010102 Operación de infraestructura para drenaje y alcantarillado

OBJETIVO DEL PROGRAMA PRESUPUESTARIO:

Considera el conjunto de procedimientos que se llevan a cabo para el tratamiento de aguas residuales y saneamiento de redes de drenaje y alcantarillado, manteniendo en condiciones adecuadas la infraestructura para proporcionar una mejor calidad de vida a la población.

DEPENDENCIA GENERAL:

H01 AGUA POTABLE

DEPENDENCIA AUXILIAR:

157 Drenaje y saneamiento

ESTRUCTURA DEL INDICADOR

NOMBRE DEL INDICADOR:

Porcentaje de mantenimientos de la infraestructura para el tratamiento de aguas residuales realizados.

FÓRMULA DEL CÁLCULO:

(Mantenimiento de la infraestructura para el tratamiento de aguas residuales realizada/Mantenimiento de la infraestructura para el tratamiento de aguas residuales programada)*100

INTERPRETACION:

ACCIONES REALIZADAS PARA EL MANTENIMIENTO A LA INFRAESTRUCTURA PARA EL TRATAMIENTO DE AGUAS RESIDUALES

DIMENSION QUE ATENDE:

Eficiencia

FRECUENCIA DE MEDICION:

Trimestral

DESCRIPCION DEL FACTOR DE COMPARACION:

PROMEDIO DE LOS METROS LINEALES REGISTRADOS EN LOS REPORTES POR MANTENIMIENTO A LA INFRAESTRUCTURA PARA EL TRATAMIENTO DE AGUAS RESIDUALES

AMBITO GEOGRAFICO:

LOCALIDAD URBANA

COBERTURA:

MUNICIPIO DE CUAUTITLAN

LÍNEA BASE

20,000 METROS LINEALES DE MANTENIMIENTOS

Número: NA 3.3

COMPORTAMIENTO DE LAS VARIABLES DURANTE EL TRIMESTRE Abril-Junio

VARIABLE	UNIDAD DE MEDIDA	OPERACION	META ANUAL	AVANCE TRIMESTRAL				AVANCE ACUMULADO			
				Programado	%	Alcanzado	%	Programado	%	Alcanzado	%
Mantenimiento de la infraestructura para el tratamiento de aguas residuales realizada	METROS LINEALES	Sumable	20,000.00	5,000.00	25.00	3,483.00	63.20	10,000.00	50.00	6,608.00	66.08
Mantenimiento de la infraestructura para el tratamiento de aguas residuales programada	METROS LINEALES	Sumable	20,000.00	5,000.00	25.00	5,000.00	100.00	10,000.00	50.00	10,000.00	100.00

COMPORTAMIENTO DEL INDICADOR

DESCRIPCION DE LA META ANUAL

MANTENIMIENTO A LA INFRAESTRUCTURA PARA EL TRATAMIENTO DE AGUAS RESIDUALES DE CANALES DE RIEGO Y ZANJAS

TRIMESTRE: Abril-Junio

META ANUAL	AVANCE TRIMESTRAL				AVANCE ACUMULADO			
	Programado	Alcanzado	EF%	SEMAFORO	Programado	Alcanzado	EF%	SEMAFORO
100.00	100.00	63.20	63.20	CON RIESGO	100.00	66.08	66.08	CON RIESGO

DESCRIPCION DE RESULTADOS Y JUSTIFICACION EN CASO DE VARIACION SUPERIOR A ±10 % RESPECTO ALD PROGRAMADO ESTE INDICADOR SE CUMPLIO AL 63% DE LO PROGRAMADO PARA ESTE SEGUNDO TRIMESTRE

EVALUACION DEL INDICADOR


SE RECOMIENDA RECORRENTER LAS ACCIONES TENDIENTES A MEJORAR EL DESEMPEÑO DEL INDICADOR, YA QUE SE ENCUENTRA EN UN NIVEL INTERMEDIO QUE PONE EN RIESGO EL CUMPLIMIENTO DE LOS OBJETIVOS DEL PROGRAMA

DEPENDENCIA GENERAL:

H01 AGUA POTABLE

DEPENDENCIA AUXILIAR:

157 Drenaje y saneamiento



ELABORADO

VO. BO.

C. ISIDRO CAJUE FERRANDEZ

LIC. LORENA MARGARITA ESTRADA VILCHIS

FECHA DE ELABORACION: 10/07/2024

Hoja: 239 de 416



MUNICIPIO DE CUAUTITLÁN

Phm-088 FICHA TECNICA DE SEGUIMIENTO DE INDICADORES 2024 DE GESTIÓN O ESTRATEGICO

PILAR DE DESARROLLO / EJE TRANSVERSAL:

3 Pilar 3: Territorial

TIPO DE FICHA:

OSFEM

TEMA DE DESARROLLO:

Manejo sustentable y distribución del agua

PROGRAMA PRESUPUESTARIO:

02010301 Manejo de aguas residuales, drenaje y alcantarillado

PROYECTO PRESUPUESTARIO:

020103010102 Operación de infraestructura para drenaje y alcantarillado

OBJETIVO DEL PROGRAMA PRESUPUESTARIO:

Considera el conjunto de procedimientos que se llevan a cabo para el tratamiento de aguas residuales y saneamiento de redes de drenaje y alcantarillado, manteniendo en condiciones adecuadas la infraestructura para proporcionar una mejor calidad de vida a la población.

DEPENDENCIA GENERAL:

H01 AGUA POTABLE

ESTRUCTURA DEL INDICADOR

NOMBRE DEL INDICADOR:

Porcentaje de mantenimientos de la infraestructura para drenaje y alcantarillado realizados,
(Mantenimientos a la infraestructura de drenaje y alcantarillado realizados/Mantenimientos a la infraestructura de drenaje y alcantarillado programados) *100

FRECUENCIA DE MEDICIÓN:

Trimestral

MANTENIMIENTO DE LA INFRAESTRUCTURA PARA EL DRENAJE Y EL ALCANTARILLADO

Dimensión que atiende:

Eficiencia

DESCRIPCIÓN DEL FACTOR DE COMPARACIÓN:

SUMA DE METROS LINEALES REGISTRADOS EN LOS REPORTES DE MANTENIMIENTOS

AMBITO GEOGRAFICO:

LOCALIDAD URBANA

COBERTURA:

MUNICIPIO DE CUAUTITLÁN

LÍNEA BASE:

60.000 METROS LINEALES DE 800 REPORTES DE MANTENIMIENTOS PROGRAMADOS

Numero: NA 4.1

COMPORTAMIENTO DE LAS VARIABLES DURANTE EL TRIMESTRE: Abril-Junio

VARIABLE	UNIDAD DE MEDIDA	OPERACION	META ANUAL		AVANCE TRIMESTRAL			AVANCE ACUMULADO				
			Reportes	Constante	Programado	%	Alcanzado	%	Programado	%	Alcanzado	%
Mantenimientos a la infraestructura de drenaje y alcantarillado realizados	REPORTES	Sumable	600.00	600.00	200.00	25.00	183.00	91.50	400.00	60.00	288.00	72.50
Mantenimientos a la infraestructura de drenaje y alcantarillado programados	REPORTES	Constante	600.00	600.00	600.00	100.00	300.00	37.50	800.00	100.00	300.00	37.50

COMPORTAMIENTO DEL INDICADOR

REPORTES DE MANTENIMIENTOS A LA INFRAESTRUCTURA DE DRENAJE Y ALCANTARILLADO DESCRITA EN METROS LINEALES

DESCRIPCIÓN DE LA META ANUAL

META ANUAL	AVANCE TRIMESTRAL			AVANCE ACUMULADO		
	Programado	Alcanzado	EF%	Programado	Alcanzado	EF%
100.00	26.00	61.00	244.00	50.00	96.33	192.66

DESCRIPCIÓN DE RESULTADOS Y JUSTIFICACIÓN EN CASO DE VARIACIÓN SUPERIOR A 10 % RESPECTO A LO PROGRAMADO ESTE INDICADOR SE CUMPLIO AL 91% DE LO PROGRAMADO PARA ESTE SEGUNDO TRIMESTRE.

EVALUACIÓN DEL INDICADOR

SE RECOMIENDA SEGUIR TRABAJANDO EN EL MISMO SENTIDO EN LAS ACCIONES QUE ALIMENTAN EL INDICADOR, PARA MANTENER EL DESEMPEÑO EN UN NIVEL ACEPTABLE ORIENTADO A OBTENER LA MÁXIMA CALIFICACIÓN EN LA EVALUACIÓN

DEPENDENCIA GENERAL: H01 AGUA POTABLE

DEPENDENCIA AUXILIAR: 157 Drenaje y saneamiento



2023-2024

ELABORADO

C SIDRO CAJUE FERNANDEZ

VO. BO.

LIC. LORENA MARGARITA ESTRADA VILCHIS



2023-2024

FECHA DE ELABORACION: 10/07/2024

Hoja: 210 de 416



MUNICIPIO DE CUAUTTLAN

PLAR DE DESARROLLO / EJE TRANSVERSAL:

3 Pilar 3: Territorial

TEMA DE DESARROLLO:

Vida de los ecosistemas terrestres

PROGRAMA PRESUPUESTARIO:

02010401 Protección al ambiente

PROYECTO PRESUPUESTARIO:

020104010202 Promoción y control de la contaminación atmosférica

PARM-08b FICHA TECNICA DE SEGUIMIENTO DE INDICADORES 2024 DE GESTIÓN O ESTRATEGICO

TIPO DE FICHA: OSFEM

OBJETIVO DEL PROGRAMA PRESUPUESTARIO:

Prevenir y controlar la contaminación atmosférica
 Promoción de la cultura ambiental
 Prevenir y controlar la contaminación del agua
 Considerar acciones relacionadas con la protección, conservación y restauración del equilibrio ambiental, la mitigación de los contaminantes atmosféricos para mejorar la calidad del aire, así como la gestión integral de los residuos sólidos, el fomento de la participación ciudadana y la promoción de la educación ambiental en todos los sectores de la sociedad, orientadas a promover el desarrollo sus
 160 Prevención y Control Ambiental

DEPENDENCIA GENERAL:

ESTRUCTURA DEL INDICADOR

DEPENDENCIA AUXILIAR:

NOMBRE DEL INDICADOR:

Porcentaje de cumplimiento obtenido de los controles de inspección ambiental.
 (Número de controles instituidos que cumplieron con la norma / Número total de inspecciones ambientales realizadas) * 100

FÓRMULA DEL CÁLCULO:

FRECUENCIA DE MEDICIÓN: Semestral

INTERPRETACIÓN:

EL INDICADOR NOS PROPORCIONA EL PORCENTAJE DE Eficiencia

DIMENSIÓN QUE ATIENDE:

SE REALIZARON 200 INSPECCIONES EN EL AVUNTAMIENTO DE CUAUTTLAN

DESCRIPCIÓN DEL FACTOR DE COMPARACIÓN:

LOCALIDAD URBANA
 178847 HABITANTES

AMBITO GEOGRAFICO:

LINEA BASE
 3 CONTROLES INSTITUIDOS

COBERTURA:

Numero: NC 1

LINEA BASE:

COMPORTAMIENTO DE LAS VARIABLES DURANTE EL TRIMESTRE Abril-Junio

VARIABLE	UNIDAD DE MEDIDA	OPERACION	META ANUAL	AVANCE TRIMESTRAL		AVANCE ACUMULADO	
				Programado	%	Alcanzado	%
Número de controles instituidos que cumplieron con la norma	INSPECCIONES	Constante	3.00	Programado	100.00	3.00	100.00
				%	100.00	3.00	100.00
Número total de inspecciones ambientales realizadas	INSPECCIONES	Variable	200.00	Programado	50.00	101.00	100.00
				%	25.00	101.00	100.00

COMPORTAMIENTO DEL INDICADOR

DESCRIPCIÓN DE RESULTADOS Y JUSTIFICACIÓN EN CASO DE VARIACIÓN SUPERIOR A 10 % RESPECTO A LO PROGRAMADO	TRIMESTRE: Abril-Junio		DESCRIPCIÓN DE LA META ANUAL	
	Programado	Alcanzado	Programado	Alcanzado
ESTE INDICADOR SE CUMPLIO SATISFACTORIAMENTE EN ESTE SEMESTRE	3.00	2.97	3.00	2.97

LAS VISTAS DE INSPECCION QUE VERIFICAN EL CUMPLIMIENTO DE LOS CONTROLES INSTITUIDOS APEGADOS A LA NORMA SE REALIZARON CONFORME A LOS ESTABLECIDO PREVIAMENTE

COMPORTAMIENTO DE LAS VARIABLES DURANTE EL TRIMESTRE Abril-Junio

META ANUAL	AVANCE TRIMESTRAL		AVANCE ACUMULADO	
	Programado	Alcanzado	Programado	Alcanzado
1.00	3.00	2.97	3.00	2.97

EVALUACION DEL INDICADOR


SE RECOMIENDA SEGUIR TRABAJANDO EN EL MISMO SENTIDO EN LAS ACCIONES QUE ALIMENTAN EL INDICADOR, PARA MANTENER EL DESEMPEÑO EN UN NIVEL ACEPTABLE ORIENTADO A OBTENER LA MÁXIMA CALIFICACION EN LA EVALUAC

DEPENDENCIA GENERAL:

000 ECOLOGIA

DEPENDENCIA AUXILIAR:

160 Prevención y Control Ambiental



ELABORÓ

DIRECCION DE MEDIO AMBIENTE
 LIC. ALBERTO NAMA DOMINGUEZ

ELABORÓ
 LIC. LORENA MARGARITA ESTRADAD VILCHIS



MUNICIPIO DE CUAUTLILAN

PBRM-080 FICHA TECNICA DE SEGUIMIENTO DE INDICADORES 2024 DE GESTION O ESTRATEGICO

TIPO DE FICHA: OSFEM

PILAR DE DESARROLLO / EJE TRANSVERSAL:

3 Pilar 3: Territorial

TEMA DE DESARROLLO:

Vida de los ecosistemas terrestres

PROGRAMA PRESUPUESTARIO:

02010401 Protección al ambiente

PROYECTO PRESUPUESTARIO:

020104010202 Prevención y control de la contaminación atmosférica

020104010301 Concentración y participación ciudadana para la protección del ambiente

020104010501 Prevención y control de la contaminación del suelo

OBJETIVO DEL PROGRAMA PRESUPUESTARIO:

Constituir acciones relacionadas con la protección, conservación y restauración del equilibrio ambiental, la mitigación de los contaminantes atmosféricos para mejorar la calidad del aire, así como la gestión integral de los residuos sólidos, el fomento de la participación ciudadana y la promoción de la educación ambiental en todos los sectores de la sociedad, orientadas a promover el desarrollo de G00 ECOLOGIA

DEPENDENCIA GENERAL:

G00 ECOLOGIA

DEPENDENCIA AUXILIAR:

160 Prevención y Control Ambiental

ESTRUCTURA DEL INDICADOR

FRECUENCIA DE MEDICIÓN:

Mensual

NOMBRE DEL INDICADOR: Porcentaje de cumplimiento de operativos de inspección ambiental realizados.
FÓRMULA DEL CÁLCULO: (Operativos de inspección realizados/Operativos de inspección programados)*100
INTERPRETACIÓN: EL INDICADOR NOS PROPORCIONA EL PORCENTAJE DE LOS OPERATIVOS DE INSPECCION REALIZADOS
DIMENSIÓN QUE ATIENDE: Eficiencia
DESCRIPCIÓN DEL FACTOR DE COMPARACIÓN: SE REALIZARON 200 OPERATIVOS EN EL AYTO. CUAUTLILAN
AMBITO GEOGRAFICO: LOCALIDAD URBANA
COBERTURA: 178847 HABITANTES
LINEA BASE: 200 OPERATIVOS
Numero: NA 1.1

COMPORTAMIENTO DE LAS VARIABLES DURANTE EL TRIMESTRE: Abril-Junio

VARIABLE	UNIDAD DE MEDIDA	OPERACION	META ANUAL	AVANCE TRIMESTRAL		AVANCE ACUMULADO				
				Programado	%	Programado	%	Alcanzado	%	
Operativos de inspección realizadas	OPERATIVOS	Sumable	200.00	50.00	25.00	51.00	102.00	100.00	50.00	101.00
Operativos de inspección programados	OPERATIVOS	Sumable	200.00	50.00	25.00	51.00	102.00	100.00	50.00	101.00

COMPORTAMIENTO DEL INDICADOR
DESCRIPCIÓN DE LA META ANUAL

LOS OPERATIVOS SE REALIZARAN CONFORME A LO ESTABLECIDO PREVIAMENTE

META ANUAL	TRIMESTRE: Abril-Junio			AVANCE ACUMULADO		
	Programado	Alcanzado	EF%	Programado	Alcanzado	EF%
100.00	100.00	100.00	100.00	100.00	100.00	100.00

DESCRIPCIÓN DE RESULTADOS Y JUSTIFICACIÓN EN CASO DE VARIACIÓN SUPERIOR A ±10 % RESPECTO A LO PROGRAMADO
ESTE INDICADOR SE CUMPLIÓ SATISFACTORIAMENTE EN ESTE TRIMESTRE

EVALUACIÓN DEL INDICADOR

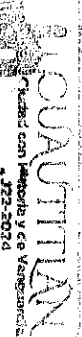
SE RECOMIENDA SEGUIR TRABAJANDO EN EL MISMO SENTIDO EN LAS ACCIONES QUE ALIMENTAN EL INDICADOR, PARA MANTENER EL DESEMPEÑO EN UN NIVEL ACEPTABLE ORIENTADO A OBTENER LA MÁXIMA CALIFICACIÓN EN LA EVALUAC

DEPENDENCIA GENERAL:

G00 ECOLOGIA

DEPENDENCIA AUXILIAR:

160 Prevención y Control Ambiental



ELABORÓ

[Signature]

[Signature]

LIC. LORENA MARGARITA ESTRADAB VILCHIS

FECHA DE ELABORACION: 08/07/2024

Hoja: 262 de 416

DIRECCION DE MEDIO AMBIENTE

LIC. ALBERTO NAMA DOMINGUEZ



MUNICIPIO DE CUAUTITLAN

PHRM-08b FICHA TECNICA DE SEGUIMIENTO DE INDICADORES 2024 DE GESTION O ESTRATEGICO

TIPO DE FICHA: OSFEM

PLAR DE DESARROLLO / EJE TRANSVERSAL: 3 Pilar 3: Territorial

TEMA DE DESARROLLO: Vida de los sistemas terrestres

PROGRAMA PRESUPUESTARIO: 020110401 Protección al ambiente

PROYECTO PRESUPUESTARIO: 0201104010202 Prevención y control de la contaminación atmosférica

0201104010302 Promoción de la cultura ambiental

0201104010502 Prevención y control de la contaminación del agua

020104010301 Concentración y participación ciudadana para la protección del ambiente

020104010501 Prevención y control de la contaminación del suelo

OBJETIVO DEL PROGRAMA PRESUPUESTARIO: Considera acciones relacionadas con la protección, conservación y restauración del equilibrio ambiental, la mitigación de los contaminantes atmosféricos para mejorar la calidad del aire, así como la gestión integral de los residuos sólidos, el fomento de la participación ciudadana y la promoción de la educación ambiental en todos los sectores de la sociedad, orientadas a promover el desarrollo sus

DEPENDENCIA GENERAL: G00 ECOLOGIA

DEPENDENCIA AUXILIAR: 160 Prevención y Control Ambiental

ESTRUCTURA DEL INDICADOR

NOMBRE DEL INDICADOR: Porcentaje de denuncias ambientales atendidas.

FÓRMULA DEL CALCULO: (Quejas atendidas/Quejas presentadas)*100

INTERPRETACION: EL INDICADOR NOS PROPORCIONA EL PORCENTAJE DE REPORTES ATENDIDOS

DIMENSION QUE ATIENDE: Eficiencia

DESCRIPCION DEL FACTOR DE COMPARACION: SE ATENDIERON 60 REPORTES AMBIENTALES

AMBITO GEOGRAFICO: LOCALIDAD URBANA

COBERTURA: 178647 HABITANTES

LINEA BASE: 60 REPORTES

Numero: NA 12

COMPORTAMIENTO DE LAS VARIABLES DURANTE EL TRIMESTRE: Abril-Junio

VARIABLE	UNIDAD DE MEDIDA	OPERACION	META ANUAL	AVANCE TRIMESTRAL		AVANCE ACUMULADO					
				Programado	%	Alcanzado	%				
Quejas atendidas	INSPECCIONES	Sumable	60.00	15.00	25.00	15.00	100.00	30.00	50.00	32.00	103.67
Quejas presentadas	INSPECCIONES	Sumable	60.00	15.00	25.00	15.00	100.00	30.00	50.00	32.00	103.67

COMPORTAMIENTO DEL INDICADOR

DESCRIPCION DE LA META ANUAL

LAS INSPECCIONES POR REPORTE O DENUNCIAS AMBIENTALES SE REALIZARAN CONFORME A LO ESTABLECIDO PREVIAMENTE

META ANUAL	AVANCE TRIMESTRAL			AVANCE ACUMULADO		
	Programado	Alcanzado	EF%	Programado	Alcanzado	EF%
100.00	100.00	100.00	100.00	100.00	100.00	100.00

DESCRIPCION DE RESULTADOS Y JUSTIFICACION EN CASO DE VARIACION SUPERIOR A +/- 10% RESPECTO A LO PROGRAMADO

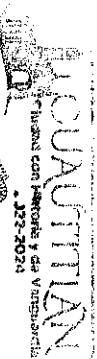
ESTE INDICADOR SE CUMPLIO SATISFACTORIAMENTE EN ESTE TRIMESTRE

EVALUACION DEL INDICADOR

SE RECOMIENDA SEGUIR TRABAJANDO EN EL MISMO SENTIDO EN LAS ACCIONES QUE ALIMENTAN EL INDICADOR, PARA MANTENER EL DESEMPEÑO EN UN NIVEL ACEPTABLE ORIENTADO A OBTENER LA MÁXIMA CALIFICACION EN LA EVALUACION

DEPENDENCIA GENERAL: G00 ECOLOGIA

DEPENDENCIA AUXILIAR: 160 Prevención y Control Ambiental



ELABORÓ

LIC. ALBERTO NAVA DOMINGUEZ

LIC. LORENA MARGARITA ESTRADAB VILCHIS

FECHA DE ELABORACION: 08/07/2024

Hoja: 2/9 de 4/6



MUNICIPIO DE CUAUTITLAN

PRM-08B FICHA TECNICA DE SEGUIMIENTO DE INDICADORES 2024 DE GESTION O ESTRATEGICO

TIPO DE FICHA: OSFEM

PLAZA DE DESARROLLO / EJE TRANSVERSAL: 3 Pilar 3: Territorial

TEMA DE DESARROLLO: Ciudades y comunidades sostenibles

PROGRAMA PRESUPUESTARIO: 02020101 Desarrollo urbano y obras publicas

PROYECTO PRESUPUESTARIO: 020201010201 Pavimentación de calles

020201010503 Control y supervisión de obras publicas

OBJETIVO DEL PROGRAMA PRESUPUESTARIO: Incluye las acciones para ordenar y regular el crecimiento urbano municipal vinculándolo a un desarrollo regional sustentable, replantando los mecanismos de planeación urbana y fortaleciendo el papel del municipio en la materia como responsable de su planeación y ejecución de la obra pública que permita aumentar y mejorar la condiciones de la infraestructura urbana y vial en beneficio de los habitantes

DEPENDENCIA GENERAL: F00 DESARROLLO URBANO Y OBRAS PUBLICAS

DEPENDENCIA AUXILIAR: 123 Desarrollo Urbano, 124 Obras Publicas

ESTRUCTURA DEL INDICADOR

NOMBRE DEL INDICADOR: Porcentaje de obras publicas encaminadas a la imagen urbana

FÓRMULA DEL CÁLCULO: (Número de obras publicas encaminadas al mejoramiento urbano municipal en el semestre actual / Total de obras programadas en el presupuesto ejercicio fiscal encaminadas al mejoramiento urbano del semestre actual) * 100

INTERPRETACIÓN: OBRAS PUBLICAS ENCAMINADAS AL MEJORAMIENTO URBANO MUNICIPAL EN EL SEMESTRE ACTUAL

DIMENSIÓN QUE ATIENDE: Eficiencia

DESCRIPCIÓN DEL FACTOR DE COMPARACIÓN: SE PROGRAMARON 3 OBRAS

AMBITO GEOGRAFICO: LOCALIDAD URBANA

COBERTURA: 178847 HABITANTES

LINEA BASE: 1 OBRA DE ENTUENDADO

Numero: NC 1

COMPORTAMIENTO DE LAS VARIABLES DURANTE EL TRIMESTRE: Abril-Junio

VARIABLE	UNIDAD DE MEDIDA	OPERACION	META ANUAL	AVANCE TRIMESTRAL		AVANCE ACUMULADO		
				Programado	%	Alcanzado	%	Alcanzado
Número de obras publicas encaminadas al mejoramiento urbano municipal en el semestre actual realizadas	ACTA	Sumable	1.00	0.00	0.00	0.00	0.00	0.00
Total de obras programadas en el presupuesto ejercicio fiscal encaminadas al mejoramiento urbano del semestre actual	ACTA	Sumable	1.00	0.00	0.00	0.00	0.00	0.00

COMPORTAMIENTO DEL INDICADOR

DESCRIPCIÓN DE LA META ANUAL

ESTE INDICADOR MIDE EL NUMERO DE OBRAS A REALIZAR

META ANUAL	TRIMESTRE: Abril-Junio						
	AVANCE TRIMESTRAL		AVANCE ACUMULADO				
Programado	Alcanzado	EF%	SEMAFORO	Programado	Alcanzado	EF%	SEMAFORO
100.00	0.00	0.00	ACEPTABLE	0.00	0.00	0.00	ACEPTABLE

DESCRIPCIÓN DE RESULTADOS Y JUSTIFICACIÓN EN CASO DE VARIACIONES SUPERIORES A UN 5% RESPECTO A LO PROGRAMADO

ESTE INDICADOR SE PROCESARÁ EN CERVO PARA EL SEGUNDO TRIMESTRE POR VEDA ELECTORAL

EVALUACION DEL INDICADOR

SE RECOMIENDA SEGUIR TRABAJANDO EN EL MISMO SENTIDO EN LAS ACCIONES QUE ALIMENTAN EL INDICADOR, PARA MANTENER EL DESEMPEÑO EN UN NIVEL ACEPTABLE ORIENTADO A OBTENER LA MÁXIMA CALIFICACIÓN EN LA EVALUACIÓN

DEPENDENCIA GENERAL: F00 DESARROLLO URBANO Y OBRAS PUBLICAS

DEPENDENCIA AUXILIAR: 123 Desarrollo Urbano, 124 Obras Publicas

ELABORÓ
ARG. JORGE LUIS CRISTALES MUJER

VO. BO.
LIC. LORENA MARGARITA ESTRADA VILCHIS

SEGUIMIENTO DE INDICADORES 2024
022-2024



MUNICIPIO DE CUAUTTLAN

PRM-08B FICHA TECNICA DE SEGUIMIENTO DE INDICADORES 2024 DE GESTION O ESTRATEGICO

TIPO DE FICHA: OSFEM

PILAR DE DESARROLLO / EJE TRANSVERSAL: 3 Pilar 3: Territorial

TEMA DE DESARROLLO: Ciudades y comunidades sostenibles

PROGRAMA PRESUPUESTARIO: 02020101 Desarrollo urbano y obras publicas

PROYECTO PRESUPUESTARIO: 020201010201 Pavimentación de calles 020201010202 Participación comunitaria para el mejoramiento urbano

OBJETIVO DEL PROGRAMA PRESUPUESTARIO: Incluye las acciones para ordenar y regular el crecimiento urbano municipal vinculándolo a un desarrollo regional sustentable, replanteando los mecanismos de planeación urbana y fortaleciendo el papel del municipio en la materia como responsable de su planeación y ejecución de la obra pública que permita aumentar y mejorar la condiciones de la infraestructura urbana y vial en beneficio de los habitantes

DEPENDENCIA GENERAL: F00 DESARROLLO URBANO Y OBRAS PUBLICAS

DEPENDENCIA AUXILIAR: 123 Desarrollo Urbano, 124 Obras Públicas

ESTRUCTURA DEL INDICADOR

NOMBRE DEL INDICADOR: Porcentaje de obras de propuesta ciudadana dentro del programa anual

FÓRMULA DEL CÁLCULO: (Número de obras del programa anual propuestas por la ciudadanía/ Total de obras publicas consideradas en el programa anual) *100

INTERPRETACIÓN: OBRAS DEL PROGRAMA ANUAL PROPUESTAS POR LA CIUDADANIA

DIMENSIÓN QUE ATIENDE: Eficiencia

FRECUENCIA DE MEDICIÓN: Semestral

DESCRIPCIÓN DEL FACTOR DE COMPARACIÓN: SE PROGRAMARON 5 OBRAS

AMBITO GEOGRAFICO: LOCALIDAD URBANA

COBERTURA: 178847 HABITANTES

LÍNEA BASE: 5 OBRAS PARA LAS EDIFICACIONES URBANAS

Número: NC 2

COMPORTAMIENTO DE LAS VARIABLES DURANTE EL TRIMESTRE: Abril-Junio

VARIABLE	UNIDAD DE MEDIDA	OPERACION	META ANUAL	AVANCE TRIMESTRAL		AVANCE ACUMULADO	
				Programado	%	Alcanzado	%
Número de obras del programa anual propuestas por la ciudadanía	ACTA	Sumable	5.00	0.00	0.00	0.00	0.00
Total de obras publicas consideradas en el programa anual	ACTA	Sumable	5.00	0.00	0.00	0.00	0.00

COMPORTAMIENTO DEL INDICADOR DESCRIPCIÓN DE LA META ANUAL

TRIMESTRE: Abril-Junio	AVANCE TRIMESTRAL	AVANCE ACUMULADO
Programado	0.00	0.00
Alcanzado	0.00	0.00
EF%	0.00	0.00
SEMAFORO	ACEPTABLE	ACEPTABLE

META ANUAL	Programado	Alcanzado	EF%	SEMAFORO
100.00	0.00	0.00	0.00	ACEPTABLE

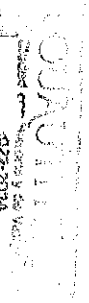
EVALUACION DEL INDICADOR

SE RECOMIENDA SEGUIR TRABAJANDO EN EL MISMO SENTIDO EN LAS ACCIONES QUE ALIMENTAN EL INDICADOR, PARA MANTENER EL DESEMPEÑO EN UN NIVEL ACEPTABLE ORIENTADO A OBTENER LA MÁXIMA CALIFICACION EN LA EVALUACION DEL INDICADOR. DEPENDENCIA GENERAL: F00 DESARROLLO URBANO Y OBRAS PUBLICAS DEPENDENCIA AUXILIAR: 123 Desarrollo Urbano, 124 Obras Públicas

ELABORÓ: ARO. JORGE LUIS CRISALES VILQUEZ

VO. BO.

LIC. LORENA MARGARIT/ ESTRADA VILCHIS



FECHA DE ELABORACION: 11/07/2024



MUNICIPIO DE CUAUTLILAN

PARM-08b FICHA TECNICA DE SEGUIMIENTO DE INDICADORES 2024 DE GESTION O ESTRATEGICO

TIPO DE FICHA: OSFEM

PILAR DE DESARROLLO / EJE TRANSVERSAL:

3 Pilas 3: Territorial

TEMA DE DESARROLLO:

Ciudades y comunidades sostenibles

PROGRAMA PRESUPUESTARIO:

02020101 Desarrollo urbano y obras públicas

PROYECTO PRESUPUESTARIO:

020201010201 Pavimentación de calles

020201010202

Participación comunitaria para el mejoramiento urbano

OBJETIVO DEL PROGRAMA PRESUPUESTARIO:

Incluye las acciones para ordenar y regular el crecimiento urbano municipal vinculándolo a un desarrollo regional sustentable, replantando los mecanismos de planeación urbana y fortaleciendo el papel del municipio en la materia como responsable de su planeación y ejecución de la obra pública que permita aumentar y mejorar la condiciones de la infraestructura urbana y vital en beneficio de los habitantes

DEPENDENCIA GENERAL:

F00 DESARROLLO URBANO Y OBRAS PUBLICAS

DEPENDENCIA AUXILIAR:

123 Desarrollo Urbano, 124 Obras Públicas

ESTRUCTURA DEL INDICADOR

NOMBRE DEL INDICADOR:

Porcentaje de parques y jardines en buen funcionamiento.

FÓRMULA DEL CÁLCULO:

(Número de parques y jardines en buen funcionamiento / Total de parques y jardines en el municipio) *100

INTERPRETACIÓN:

EL PORCENTAJE DE VARIACION DEL INDICADOR EN EL NUMERO DE PARQUES Y JARDINES EN BUEN FUNCIONAMIENTO

DIMENSIÓN QUE ATIENDE:

Eficiencia

FRECUENCIA DE MEDICIÓN:

Semestral

DESCRIPCIÓN DEL FACTOR DE COMPARACIÓN:

SE PROGRAMARON 3 REABILITACIONES

AMBITO GEOGRAFICO:

LOCALIDAD URBANA

COBERTURA:

178847 HABITANTES

LÍNEA BASE:

1 REHABILITACION

Número: NC 3

COMPORTAMIENTO DE LAS VARIABLES DURANTE EL TRIMESTRE: Abril-Junio

VARIABLE	UNIDAD DE MEDIDA	OPERACION	META ANUAL	AVANCE TRIMESTRAL		AVANCE ACUMULADO	
				Programado	%	Alcanzado	%
Número de parques y jardines en buen funcionamiento	ACTA	Sumable	1.00	0.00	0.00	0.00	0.00
Total de parques y jardines en el municipio	ACTA	Sumable	1.00	0.00	0.00	0.00	0.00

COMPORTAMIENTO DEL INDICADOR
DESCRIPCIÓN DE LA META ANUAL

ESTE INDICADOR MIDE EL NUMERO DE LOS PARQUES Y JARDINES A REALIZAR

TRIMESTRE: Abril-Junio

META ANUAL	AVANCE TRIMESTRAL		AVANCE ACUMULADO	
	Programado	Alcanzado	Programado	Alcanzado
100.00	0.00	0.00	0.00	0.00

DESCRIPCIÓN DE RESULTADOS Y JUSTIFICACIÓN EN CASO DE VARIACIÓN SUPERIOR A 10% RESPECTO A LO PROGRAMADO
ESTE INDICADOR SE PROGRAMÓ EN CERVO PARA ESTE SEGUNDO TRIMESTRE POR VEDA ELECTORAL

EVALUACION DEL INDICADOR

SE RECOMIENDA SEGUIR TRABAJANDO EN EL MISMO SENTIDO EN LAS ACCIONES QUE ALIMENTAN EL INDICADOR, PARA MANTENER EL DESEMPEÑO EN UN NIVEL ACEPTABLE ORIENTADO A OBTENER LA MÁXIMA CALIFICACION EN LA EVALUACION

DEPENDENCIA GENERAL: P00 DESARROLLO URBANO Y OBRAS PUBLICAS
DEPENDENCIA AUXILIAR: 123 Desarrollo Urbano, 124 Obras Públicas

123 Desarrollo Urbano, 124 Obras Públicas



ELABORÓ

ARQ. JORGE LUIS CRISTALES VILQUEZ

VO. BO.

LIC. LORENA MARGARITA ESTRADA VILCHIS



022-2024

FECHA DE ELABORACION: 11/07/2024

Página: 246 de 476



MUNICIPIO DE CUAUTITLAN

PBR-08b FICHA TECNICA DE SEGUIMIENTO DE INDICADORES 2024 DE GESTION O ESTRATEGICO

TIPO DE FICHA: OSFEM

PILAR DE DESARROLLO / EJE TRANSVERSAL: 3 Pilar 3: Territorial

TEMA DE DESARROLLO: Ciudades y comunidades sostenibles

PROGRAMA PRESUPUESTARIO: 02020101 Desarrollo urbano y obras publicas

PROYECTO PRESUPUESTARIO: 020201010201 Pavimentación de calles

020201010202 Participación comunitaria para el mejoramiento urbano

OBJETIVO DEL PROGRAMA PRESUPUESTARIO: Incluye las acciones para ordenar y regular el crecimiento urbano municipal vinculándolo a un desarrollo regional sustentable, replanteando los mecanismos de planeación urbana y fortaleciendo el papel del municipio

DEPENDENCIA GENERAL: FOM DESARROLLO URBANO Y OBRAS PUBLICAS

DEPENDENCIA AUXILIAR: 123 Desarrollo Urbano, 124 Obras Públicas

ESTRUCTURA DEL INDICADOR

NOMBRE DEL INDICADOR: Porcentaje de vialidades urbanas en el municipio en buen estado.

FÓRMULA DEL CÁLCULO: (Número de vialidades urbanas en el municipio en buen estado / Total de vialidades urbanas en el municipio) * 100

INTERPRETACION: PROGRAMA ANUAL DE VIALIDADES URBANAS INFORME SEMESTRAL DE AVANCES EN EL MEJORAMIENTO DE VIALIDADES

DIMENSION QUE ATIENDE: Eficiencia

DESCRIPCION DEL FACTOR DE COMPARACION: SE PROGRAMARON 15 OBRAS

AMBITO GEOGRAFICO: LOCALIDAD URBANA

COBERTURA: 17847 HABITANTES

LINEA BASE: 10 OBRAS EN VIALIDADES

Numero: NC 4

FRECUENCIA DE MEDICION: Semestral

COMPORTAMIENTO DE LAS VARIABLES DURANTE EL TRIMESTRE: Abril-Junio

VARIABLE	UNIDAD DE MEDIDA	OPERACION	META ANUAL	AVANCE TRIMESTRAL		AVANCE ACUMULADO	
				Programado	%	Alcance	%
Número de vialidades urbanas en el municipio en buen estado	ACTA	Sumable	10,00	0,00	0,00	0,00	0,00
Total de vialidades urbanas en el municipio	ACTA	Sumable	10,00	0,00	0,00	0,00	0,00

COMPORTAMIENTO DEL INDICADOR

DESCRIPCION DE LA META ANUAL

ESTE INDICADOR MIDE EL NUMERO DE PAVIMENTACION DE CALLES Y ACCIONES REALIZADAS EN BENEFICIO DE LA CIUDADANIA

META ANUAL	TRIMESTRE: Abril-Junio			
	AVANCE TRIMESTRAL	SEMAFORO	AVANCE ACUMULADO	SEMAFORO
100,00	Programado 0,00	Alcance 0,00	Programado 0,00	Alcance 0,00
	EF%	SEMAFORO	EF%	SEMAFORO
	0,00	ACEPTABLE	0,00	ACEPTABLE

DESCRIPCION DE RESULTADOS Y JUSTIFICACION EN CASO DE VARIACION SUPERIOR A ±10 % RESPECTO A LO PROGRAMADO

EVALUACION DEL INDICADOR


SE RECOMIENDA SEGUIR TRABAJANDO EN EL MISMO SENTIDO EN LAS ACCIONES QUE ALIMENTAN EL INDICADOR, PARA MANTENER EL DESEMPEÑO EN UN NIVEL ACEPTABLE ORIENTADO A OBTENER LA MÁXIMA CALIFICACION EN LA EVALUAC

DEPENDENCIA GENERAL: FOM DESARROLLO URBANO Y OBRAS PUBLICAS

DEPENDENCIA AUXILIAR: 123 Desarrollo Urbano, 124 Obras Públicas

ELABORÓ: ARO, JORGE LUIS CRISTALES VIDUEZ

VO. BO. LIC. LORENA MARGARITA ESTRADA VILCHIS





MUNICIPIO DE CUAUTLITLAN

Prm-08b FICHA TECNICA DE SEGUIMIENTO DE INDICADORES 2024 DE GESTION O ESTRATEGICO

TIPO DE FICHA:

OSFEM

3 Pilar 3: Territorial

Ciudades y comunidades sostenibles

02020101 Desarrollo urbano y obras publicas

020201010201 Pavimentacion de calles

020201010203 Control y supervision de obras publicas

Indice las acciones para ordenar y regular el crecimiento urbano municipal vinculandolo a un desarrollo regional sustentable, replanteando los mecanismos de planeacion urbana y fortaleciendo el papel del municipio en la materia como responsable de su planeacion y ejecucion de la obra publica que permita mantener y mejorar la condiciones de la infraestructura urbana y vial en beneficio de los habi

F00 DESARROLLO URBANO Y OBRAS PUBLICAS

123 Desarrollo Urbano, 124 Obras Publicas

020201010202

Participacion comunitaria para el mejoramiento urbano

ESTRUCTURA DEL INDICADOR

FRECUENCIA DE MEDICION:

Semestral

NOMBRE DEL INDICADOR: Porcentaje de edificaciones urbanas rehabilitadas.

FORMULA DEL CALCULO: (Edificaciones urbanas rehabilitadas / Edificaciones urbanas programadas a rehabilitar) *100

INTERPRETACION: EL PORCENTAJE DE VARIACION DEL INDICADOR ES EN REFERENCIA A LAS EDIFICACIONES URBANAS PROGRAMADAS

DIMENSION QUE ATIENDE: Eficiencia

DESCRIPCION DEL FACTOR DE COMPARACION: SE PROGRAMARON 10 OBRAS

AMBITO GEOGRAFICO: LOCALIDAD URBANA

COBERTURA: 178847 HABITANTES

LINEA BASE: 5 OBRAS DE EDIFICACIONES URBANAS PROGRAMADAS

Numero: NC 5

COMPORTAMIENTO DE LAS VARIABLES DURANTE EL TRIMESTRE Abril-Junio

VARIABLE	UNIDAD DE MEDIDA	OPERACION	META ANUAL	AVANCE TRIMESTRAL		AVANCE ACUMULADO	
				Programado	%	Programado	%
Edificaciones urbanas rehabilitadas	ACTA	Sumable	5.00	0.00	0.00	0.00	0.00
Edificaciones urbanas programadas a rehabilitar	ACTA	Sumable	5.00	0.00	0.00	0.00	0.00

COMPORTAMIENTO DEL INDICADOR

DESCRIPCION DE LA META ANUAL

ESTE INDICADOR MIDE EL NUMERO DE EDIFICACIONES URBANAS POR REALIZAR

META ANUAL	AVANCE TRIMESTRAL		AVANCE ACUMULADO	
	Programado	Alcanzado	Programado	Alcanzado
100.00	0.00	0.00	0.00	0.00

DESCRIPCION DE RESULTADOS Y JUSTIFICACION EN CASO DE VARIACION SUPERIOR A +/- 10% RESPECTO AL O PROGRAMADO


ESTE INDICADOR SE PROGRAMO EN CERO PARA ESTE TRIMESTRE POR VERA ELECTORAL

EVALUACION DEL INDICADOR

SE RECOMIENDA SEGUIR TRABAJANDO EN EL MISMO SENTIDO EN LAS ACCIONES QUE ALIMENTAN EL INDICADOR, PARA MANTENER EL DESEMPEÑO EN UN NIVEL ACEPTABLE ORIENTADO A OBTENER LA MAXIMA CALIFICACION EN LA EVALUAC

DEPENDENCIA GENERAL: F00 DESARROLLO URBANO Y OBRAS PUBLICAS

DEPENDENCIA ALIADA: 123 Desarrollo Urbano, 124 Obras Publicas



ELABORO

ARQ. JORGE JULIS CRISTALES VILQUEZ

VO. BO.

LIC. LORENA MARGARITA ESPINOSA VILCHIS

FECHA DE ELABORACION: 11/07/2024

Hoja: 248 de 418



MUNICIPIO DE CUAUTITLAN

PRIM-08B FICHA TECNICA DE SEGUIMIENTO DE INDICADORES 2024 DE GESTION O ESTRATEGICO

PILAR DE DESARROLLO / EJE TRANSVERSAL:

3 Pilar 3: Territorial

TIPO DE FICHA:

OSFEM

TEMA DE DESARROLLO:

Ciudades y comunidades sostenibles

PROGRAMA PRESUPUESTARIO:

02020101 Desarrollo urbano y obras publicas

PROYECTO PRESUPUESTARIO:

020201010201 Pavimentación de calles

020201010202

Participación comunitaria para el mejoramiento urbano

OBJETIVO DEL PROGRAMA PRESUPUESTARIO:

Incluye las acciones para ordenar y regular el crecimiento urbano municipal vinculándolo a un desarrollo regional sustentable, replantando los mecanismos de planeación urbana y fortaleciendo el papel del municipio en la materia como responsable de su planeación y ejecución de la obra pública que permita aumentar y mejorar la condiciones de la infraestructura urbana y vital en beneficio de los habitantes.

F00 DESARROLLO URBANO Y OBRAS PUBLICAS

123 Desarrollo Urbano, 124 Obras Públicas

DEPENDENCIA GENERAL:

DEPENDENCIA AUXILIAR:

ESTRUCTURA DEL INDICADOR

NOMBRE DEL INDICADOR: Porcentaje de avance en la ejecución de obras.
FÓRMULA DEL CÁLCULO: (Número de obras realizadas / Número de obras programadas en el año) *100
INTERPRETACIÓN: EL PORCENTAJE DE VARIACION DEL INDICADOR ES EN REFERENCIA A EL NUMERO DE PROYECTOS DE OBRAS REALIZADAS
DIMENSIÓN QUE ATIENDE: Eficiencia
DESCRIPCIÓN DEL FACTOR DE COMPARACIÓN: SE PROGRAMARON 16 CONTRATOS DE OBRAS EN EL TERRITORIO MUNICIPAL.

FRECUENCIA DE MEDICIÓN:

Semestral

AMBITO GEOGRAFICO:

LOCALIDAD URBANA

COBERTURA:

178847 HABITANTES

LÍNEA BASE:

10 OBRAS

Numero: NC 6

COMPORTAMIENTO DE LAS VARIABLES DURANTE EL TRIMESTRE: Abril-Junio

VARIABLE	UNIDAD DE MEDIDA	OPERACION	META ANUAL	AVANCE TRIMESTRAL				AVANCE ACUMULADO			
				Programado	%	Alcanzado	%	Programado	%	Alcanzado	%
Número de obras realizadas	ACTA	Sumable	10.00	0.00	0.00	0.00	0.00	0.00	0.00	0.00	0.00
		Restable	10.00	0.00	0.00	0.00	0.00	0.00	0.00	0.00	0.00
Número de obras programadas en el año	ACTA	Sumable	10.00	0.00	0.00	0.00	0.00	0.00	0.00	0.00	0.00
		Restable	10.00	0.00	0.00	0.00	0.00	0.00	0.00	0.00	0.00

COMPORTAMIENTO DEL INDICADOR

DESCRIPCIÓN DE LA META ANUAL

ESTE INDICADOR MIDE EL NUMERO DE CONTRATOS DE OBRAS REALIZADOS PARA LAS VALIDADES URBANAS EN EL TERRITORIO MUNICIPAL

TRIMESTRE: Abril-Junio

META ANUAL	AVANCE TRIMESTRAL				AVANCE ACUMULADO			
	Programado	Alcanzado	EF%	SEMAFORO	Programado	Alcanzado	EF%	SEMAFORO
100.00	0.00	0.00	0.00	ACEPTABLE	0.00	0.00	0.00	ACEPTABLE

DESCRIPCIÓN DE RESULTADOS Y JUSTIFICACIÓN EN CASO DE VARIACIÓN SUPERIOR A ±10 % RESPECTO AL PROGRAMA

ESTE INDICADOR SE PROGRAMÓ EN CERVO PARA ESTE SEGUNDO TRIMESTRE POR VEDA ELECTORAL


EVALUACION DEL INDICADOR

SE RECOMIENDA SEGUIR TRABAJANDO EN EL MISMO SENTIDO EN LAS ACCIONES QUE ALIMENTAN EL INDICADOR, PARA MANTENER EL DESEMPEÑO EN UN NIVEL ACEPTABLE ORIENTADO A OBTENER LA MÁXIMA CALIFICACIÓN EN LA EVALUACION DEL INDICADOR

DEPENDENCIA GENERAL: F00 DESARROLLO URBANO Y OBRAS PUBLICAS

DEPENDENCIA AUXILIAR: 123 Desarrollo Urbano, 124 Obras Públicas


123 Desarrollo Urbano, 124 Obras Públicas



SECRETARÍA DE OBRAS PÚBLICAS

ELABORO: ARO. JORGE LUIS CRISTIANES VIDUEZ

VO. BO. LIC. LORENA MARGARITA ESTRADA VILCHIS





MUNICIPIO DE CUAUTLILAN

PRM-08b FICHA TECNICA DE SEGUIMIENTO DE INDICADORES 2024 DE GESTIÓN O ESTRATEGICO

PILAS DE DESARROLLO / EJE TRANSVERSAL:

3 Pilar 3: Territorial

TIPO DE FICHA:

OSFEM

TEMA DE DESARROLLO:

Ciudades y comunidades sostenibles

PROGRAMA PRESUPUESTARIO:

02020101 Desarrollo urbano y obras públicas

PROYECTO PRESUPUESTARIO:

020201010201 Pavimentación de calles

020201010202

Participación comunitaria para el mejoramiento urbano

OBJETIVO DEL PROGRAMA PRESUPUESTARIO:

Incluir las acciones para ordenar y regular el crecimiento urbano municipal vinculándolo a un desarrollo regional sostenible, replantando los mecanismos de planeación urbana y fortaleciendo el papel del municipio en la materia como responsable de su planeación y ejecución de la obra pública que permita aumentar y mejorar las condiciones de la infraestructura urbana y vial en beneficio de los habitantes

DEPENDENCIA GENERAL:

F00 DESARROLLO URBANO Y OBRAS PÚBLICAS

DEPENDENCIA AUXILIAR:

123 Desarrollo Urbano, 124 Obras Públicas

ESTRUCTURA DEL INDICADOR

NOMBRE DEL INDICADOR:

Porcentaje de calles pavimentadas.

FORMULA DEL CÁLCULO:

(Número de calles pavimentadas / Total de calles programadas a pavimentar) *100

INTERPRETACION:

EL PORCENTAJE DE VARIACION DEL INDICADOR ES EN REFERENCIA A EL NUMERO DE CALLES PAVIMENTADAS

DIMENSION QUE ATIENDE:

Eficiencia

DESCRIPCION DEL FACTOR DE COMPARACION:

SE PROGRAMARON 16 CONTRATOS DE OBRAS

AMBITO GEOGRAFICO:

LOCALIDAD URBANA

COBERTURA:

178947 HABITANTES

LÍNEA BASE

10 OBRAS

Numero:

NA 1,1

Numero:

NA 1,1

COMPORTAMIENTO DE LAS VARIABLES DURANTE EL TRIMESTRE: Abril-Junio

VARIABLE	UNIDAD DE MEDIDA	OPERACION	META ANUAL	AVANCE TRIMESTRAL				AVANCE ACUMULADO			
				Programado	%	Alcanzado	%	Programado	%	Alcanzado	%
Número de calles pavimentadas	ACTA	Simble	10,00	0,00	0,00	0,00	0,00	0,00	0,00	0,00	0,00
	ACTA	Simble	10,00	0,00	0,00	0,00	0,00	0,00	0,00	0,00	0,00
Total de calles programadas a pavimentar											

COMPORTAMIENTO DEL INDICADOR

DESCRIPCION DE LA META ANUAL

TRIMESTRE: Abril-Junio

META ANUAL	AVANCE TRIMESTRAL				AVANCE ACUMULADO			
	Programado	Alcanzado	EF%	SEMAFORO	Programado	Alcanzado	EF%	SEMAFORO
100,00	0,00	0,00	0,00	ACEPTABLE	0,00	0,00	0,00	ACEPTABLE

DESCRIPCION DE RESULTADOS Y JUSTIFICACION EN CASO DE VARIACION SUPERIOR A ± 10 % RESPECTO A LO PROGRAMADO

ESTE INDICADOR SE PROGRAMO EN CERO PARA ESTE TRIMESTRE POR VERA ELECTORAL

EVALUACION DEL INDICADOR

SE RECOMIENDA SEGUIR TRABAJANDO EN EL MISMO SENTIDO EN LAS ACCIONES QUE ALIMENTAN EL INDICADOR, PARA MANTENER EL DESEMPEÑO EN UN NIVEL ACEPTABLE ORIENTADO A OBTENER LA MÁXIMA CALIFICACION EN LA EVALUAC

DEPENDENCIA GENERAL: F00 DESARROLLO URBANO Y OBRAS PÚBLICAS

DEPENDENCIA AUXILIAR: 123 Desarrollo Urbano, 124 Obras Públicas

CUAUTLILAN

ELABORÓ
ARQ. JORGE LUIS CRISTALES VAQUEZ

VO. BO.
LIC. LORENA MARGARITA ESTRADA VILCHIS

028-2024



MUNICIPIO DE CUAUTLILAN

PRM-088 FICHA TECNICA DE SEGUIMIENTO DE INDICADORES 2024 DE GESTION O ESTRATEGICO

PILAR DE DESARROLLO / EJE TRANSVERSAL:

3 Pilar 3: Territorial

TIPO DE FICHA:

OSPEM

TEMA DE DESARROLLO:

Ciudades y comunidades sostenibles

PROGRAMA PRESUPUESTARIO:

02020101 Desarrollo urbano y obras publicas

PROYECTO PRESUPUESTARIO:

020201010201 Pavimentacion de calles

020201010303 Control y supervisión de obras publicas

Participación comunitaria para el mejoramiento urbano

OBJETIVO DEL PROGRAMA PRESUPUESTARIO:

Incluir las acciones para ordenar y regular el crecimiento urbano municipal vinculándolo a un desarrollo regional sustentable, replanteando los mecanismos de planeación urbana y fortaleciendo el papel del municipio en la materia como responsable de su planeación y ejecución de la obra pública que permita aumentar y mejorar la condiciones de la infraestructura urbana y vital en beneficio de los habitantes

F08 DESARROLLO URBANO Y OBRAS PUBLICAS

123 Desarrollo Urbano, 124 Obras Publicas

DEPENDENCIA AUXILIAR:

DEPENDENCIA AUXILIAR:

ESTRUCTURA DEL INDICADOR

NOMBRE DEL INDICADOR:

Porcentaje de guarniciones y banquetas construidas.

FORMULA DEL CALCULO:

(Número de guarniciones y banquetas construidas / Total de guarniciones y banquetas programadas a construir) *100

INTERPRETACION:

EL PORCENTAJE DE VARIACION DEL INDICADOR ES EN REFERENCIA A EL NUMERO DE GUARNICIONES Y BANQUETAS

DIMENSION QUE ATIENDE:

Eficiencia

DESCRIPCION DEL FACTOR DE COMPARACION:

SE PROGRAMARON 5 OBRAS PARA LA CONSTRUCCION DE GUARNICIONES Y BANQUETAS EN EL TERRITORIO MUNICIPAL

FRECUENCIA DE MEDICION:

Trimestral

AMBITO GEOGRAFICO:

LOCALIDAD URBANA

COBERTURA:

178847 HABITANTES

LINEA BASE:

1 OBRA

Numero:

NA 1,2

Numero:

NA 1,2

COMPORTAMIENTO DE LAS VARIABLES DURANTE EL TRIMESTRE: Abril-Junio

VARIABLE	UNIDAD DE MEDIDA	OPERACION	META ANUAL	AVANCE TRIMESTRAL				AVANCE ACUMULADO			
				Programado	%	Alcanzado	%	Programado	%	Alcanzado	%
Numero de guarniciones y banquetas construidas	ACTA	Sumable	1.00	0.00	0.00	0.00	0.00	0.00	0.00	0.00	0.00
Total de guarniciones y banquetas programadas a construir	ACTA	Sumable	1.00	0.00	0.00	0.00	0.00	0.00	0.00	0.00	0.00

COMPORTAMIENTO DEL INDICADOR

DESCRIPCION DE LA META ANUAL

ESTE INDICADOR MIDE EL NUMERO DE GUARNICIONES Y BANQUETAS POR REALIZAR

METAANUAL	TRIMESTRE: Abril-Junio						
	AVANCE TRIMESTRAL		AVANCE ACUMULADO				
Programado	Alcanzado	EF%	SEMAFORO	Programado	Alcanzado	EF%	SEMAFORO
100.00	0.00	0.00	ACEPTABLE	0.00	0.00	0.00	ACEPTABLE

DESCRIPCION DE RESULTADOS Y JUSTIFICACION EN CASO DE VARIACION SUPERIOR A +10% RESPECTO A LO PROGRAMADO

ESTE INDICADOR SE PROGRAMO EN CERO PARA ESTE SEGUNDO TRIMESTRE POR VERA EL EJECUTORAL

EVALUACION DEL INDICADOR

SE RECOMIENDA SEGUIR TRABAJANDO EN EL MISMO SENTIDO EN LAS ACCIONES QUE ALIMENTAN EL INDICADOR, PARA MANTENER EL DESEMPEÑO EN UN NIVEL ACEPTABLE ORIENTADO A OBTENER LA MÁXIMA CUALIFICACION EN LA EVALUACION

DEPENDENCIA GENERAL:

F08 DESARROLLO URBANO Y OBRAS PUBLICAS

DEPENDENCIA AUXILIAR:

123 Desarrollo Urbano, 124 Obras Publicas

FECHA DE ELABORACION: 11/07/2024

Hoja: 251 de 416

ELABORÓ

ARQ. JORGE LUIS GARCIA VILCHES

VO. BO. LIC. LORENA MARGARITA ESTRADA VILCHES

FECHA DE ELABORACION: 11/07/2024



MUNICIPIO DE CUAHTITLAN

PBRm-08b FICHA TECNICA DE SEGUIMIENTO DE INDICADORES 2024 DE GESTION O ESTRATEGICO

PILAR DE DESARROLLO / ELE TRANSVERSAL:

3 Pilar 3: Territorial

TIPO DE FICHA:

OSFEM

TEMA DE DESARROLLO:

Ciudades y comunidades sostenibles

PROGRAMA PRESUPUESTARIO:

020201 Desarrollo urbano y obras públicas

PROYECTO PRESUPUESTARIO:

020201010201 Pavimentación de calles

OBJETIVO DEL PROGRAMA PRESUPUESTARIO:

Control y supervisión de obras públicas

DEPENDENCIA GENERAL:

Incluye las acciones para ordenar y regular el crecimiento urbano municipal vinculándolo a un desarrollo regional sustentable, replanteando los mecanismos de planeación urbana y fortaleciendo el papel del municipio en la materia como responsable de su planeación y ejecución de la obra pública que permita aumentar y mejorar la condiciones de la infraestructura urbana y vial en beneficio de los habitantes

DEPENDENCIA AUXILIAR:

F00 DESARROLLO URBANO Y OBRAS PUBLICAS

DEPENDENCIA AUXILIAR:

123 Desarrollo Urbano, 124 Obras Públicas

NOMBRE DEL INDICADOR:

Porcentaje de guarniciones y banquetas rehabilitadas

FÓRMULA DEL CÁLCULO:

(Número de guarniciones y banquetas rehabilitadas / Total de guarniciones y banquetas programadas a rehabilitar) * 100

INTERPRETACIÓN:

ESTE INDICADOR MIDE EL NUMERO DE GUARNICIONES Y BANQUETAS A REHABILITAR

DIMENSIÓN QUE ATIENDE:

Eficiencia

DESCRIPCIÓN DEL FACTOR DE COMPARACIÓN:

SE PROGRAMARON 5 OBRAS

AMBITO GEOGRAFICO:

LOCALIDAD URBANA

COBERTURA:

178847 HABITANTES

LÍNEA BASE:

1 REHABILITACION DE GUARNICIONES Y BANQUETAS

Numero: NA 1.3

FRECUENCIA DE MEDICIÓN:

Trimestral

ESTRUCTURA DEL INDICADOR

COMPORTAMIENTO DE LAS VARIABLES DURANTE EL TRIMESTRE: Abril-Junio

VARIABLE	UNIDAD DE MEDIDA	OPERACION	META ANUAL	AVANCE TRIMESTRAL		AVANCE ACUMULADO	
				Programado	%	Programado	%
Número de guarniciones y banquetas rehabilitadas	ACTA	Sumable	1.00	0.00	0.00	0.00	0.00
	ACTA	Sumable	1.00	0.00	0.00	0.00	0.00
Total de guarniciones y banquetas programadas a rehabilitar							

COMPORTAMIENTO DEL INDICADOR

DESCRIPCIÓN DE LA META ANUAL

ESTE INDICADOR MIDE EL NUMERO DE GUARNICIONES Y BANQUETAS A REHABILITAR POR REALIZAR

TRIMESTRE: Abril-Junio

META ANUAL	AVANCE TRIMESTRAL		SEMAFORO	AVANCE ACUMULADO	
	Programado	Alcanzado		Programado	Alcanzado
100.00	0.00	0.00	0.00	0.00	0.00

DESCRIPCIÓN DE RESULTADOS Y JUSTIFICACIÓN EN CASO DE VARIACIÓN SUPERIOR A ± 10 % RESPECTO AL O PROGRAMADO

ESTE INDICADOR SE PROGRAMO EN CERO PARA ESTE TRIMESTRE POR VEDA ELECTORAL


EVALUACION DEL INDICADOR

SE RECOMIENDA SEGUIR TRABAJANDO EN EL MISMO SENTIDO EN LAS ACCIONES QUE ALIMENTAN EL INDICADOR, PARA MANTENER EL DESEMPEÑO EN UN NIVEL ACEPTABLE ORIENTANDO A OBTENER LA MÁXIMA CALIFICACION EN LA EVALUACION

DEPENDENCIA GENERAL: F00 DESARROLLO URBANO Y OBRAS PUBLICAS

DEPENDENCIA AUXILIAR: 123 Desarrollo Urbano, 124 Obras Públicas

EVALUACION DEL INDICADOR




ELABORO

ARO. JOSE ELIAS CRISTALES VAQUEZ

VO. BO.

LC. LORENA MARGARITA ESTRAVA VILCHIS



FECHA DE ELABORACION: 11/07/2024

Hoja: 292 de 418



MUNICIPIO DE CUAUTITLAN

PRM-088 FIGHA TECNICA DE SEGUIMIENTO DE INDICADORES 2024 DE GESTIÓN O ESTRATEGICO

TIPO DE FIGHA: OSSEM

PILAR DE DESARROLLO / EJE TRANSVERSAL:

3 Pilar 3: Territorial

TEMA DE DESARROLLO:

Ciudades y comunidades sostenibles

PROGRAMA PRESUPUESTARIO:

02020101 Desarrollo urbano y obras publicas

PROYECTO PRESUPUESTARIO:

020201010201 Pavimentación de calles

020201010503 Control y supervisión de obras publicas

020201010202

Participación comunitaria para el mejoramiento urbano

OBJETIVO DEL PROGRAMA PRESUPUESTARIO:

Incluye las acciones para ordenar y regular el crecimiento urbano municipal vinculado a un desarrollo regional sustentable, reafirmando los mecanismos de planeación urbana y fortaleciendo el papel del municipio en la materia como responsable de su planeación y ejecución de la obra pública que permita aumentar y mejorar la condiciones de la infraestructura urbana y vital en beneficio de los habitantes.

FUO DESARROLLO URBANO Y OBRAS PUBLICAS

123 Desarrollo Urbano, 124 Obras Públicas

DEPENDENCIA AUXILIAR:

DEPENDENCIA AUXILIAR:

ESTRUCTURA DEL INDICADOR

NOMBRE DEL INDICADOR:

Porcentaje de mecanismos de participación ciudadana en el mejoramiento urbano.

FÓRMULA DEL CÁLCULO:

(Número de mecanismos de participación ciudadana en el mejoramiento urbano implementado / Total de mecanismos de participación ciudadana en el mejoramiento urbano programados) *100

INTERPRETACIÓN:

EL PORCENTAJE DE VARIACION DEL INDICADOR ES EN REFERENCIA A EL NUMERO DE MECANISMOS DE PARTICIPACION CIUDADANA EN EL MEJORAMIENTO URBANO

DIMENSION QUE ATENDE:

Eficiencia

DESCRIPCION DEL FACTOR DE COMPARACION:

SE PROGRAMARON 50 PETICIONES PARA OBRAS EN EL TERRITORIO MUNICIPAL

AMBITO GEOGRAFICO:

LOCALIDAD URBANA

COBERTURA:

178847 HABITANTES

LINEA BASE:

25 PETICIONES PARA OBRAS

Numero:

MA 2.1

COMPORTAMIENTO DE LAS VARIABLES DERIVANTE EL TRIMESTRE: Abril-Junio

VARIABLE	UNIDAD DE MEDIDA	OPERACION	META ANUAL		AVANCE TRIMESTRAL				AVANCE ACUMULADO			
			Programado	%	Alcanzado	%	Programado	%	Alcanzado	%		
Número de mecanismos de participación ciudadana en el mejoramiento urbano implementado	ACTA	Sumable	25.00	5.00	20.00	5.00	100.00	10.00	40.00	10.00	100.00	
Total de mecanismos de participación ciudadana en el mejoramiento urbano programados	ACTA	Sumable	25.00	5.00	20.00	5.00	100.00	10.00	40.00	10.00	100.00	

COMPORTAMIENTO DEL INDICADOR

DESCRIPCION DE LA META ANUAL

ESTE INDICADOR MIDE LAS PETICIONES QUE MIDE EL NUMERO DE MECANISMOS DE PARTICIPACION CIUDADANA EN EL MEJORAMIENTO URBANO

META ANUAL	AVANCE TRIMESTRAL			AVANCE ACUMULADO		
	Programado	Alcanzado	EF%	Programado	Alcanzado	EF%
100.00	100.00	100.00	100.00	100.00	100.00	100.00

DESCRIPCION DE RESULTADOS Y JUSTIFICACION EN CASO DE VARIACION SUPERIOR A 10 % RESPECTO A LO PROGRAMADO


ESTE INDICADOR SE CUMPLIO SANCIONATORIAMENTE PARA ESTE SEGUNDO TRIMESTRE

EVALUACION DEL INDICADOR

SE RECOMIENDA SEGUIR TRABAJANDO EN EL MISMO SENTIDO EN LAS ACCIONES QUE ALIMENTAN EL INDICADOR, PARA MANTENER EL DESEMPEÑO EN UN NIVEL ACEPTABLE ORIENTANDO A OBTENER LA MÁXIMA CALIFICACION EN LA EVALUACION

DEPENDENCIA GENERAL: FOO DESARROLLO URBANO Y OBRAS PUBLICAS

DEPENDENCIA AUXILIAR: 123 Desarrollo Urbano, 124 Obras Públicas



ELABORÓ
 ARQ. JORGE JESUS CRISTALES VAQUEZ

VO. BO.
 LIC. LORENA MARGARITA ESTRADA VICHIS



MUNICIPIO DE CUAUTLILAN

PBRM-08b FICHA TECNICA DE SEGUIMIENTO DE INDICADORES 2024 DE GESTIÓN O ESTRATEGICO

PILAR DE DESARROLLO / EJE TRANSVERSAL:

3 Pilar 3: Territorial

TIPO DE FICHA:

OSFEM

TEMA DE DESARROLLO:

Ciudades y comunidades sostenibles

PROGRAMA PRESUPUESTARIO:

02020101 Desarrollo urbano y obras públicas

PROYECTO PRESUPUESTARIO:

020201010201 Pavimentación de calles

020201010202

Participación comunitaria para el mejoramiento urbano

OBJETIVO DEL PROGRAMA PRESUPUESTARIO:

Incluye las acciones para ordenar y regular el crecimiento urbano municipal vinculándolo a un desarrollo regional sustentable, replanteando los mecanismos de planeación urbana y fortaleciendo el papel del municipio en la materia como responsable de su planeación y ejecución de la obra pública que permita aumentar y mejorar la condiciones de la infraestructura urbana y vial en beneficio de los habitantes.

F00 DESARROLLO URBANO Y OBRAS PÚBLICAS

123 Desarrollo Urbano, 124 Obras Públicas

DEPENDENCIA AUXILIAR:

NOMBRE DEL INDICADOR:

Porcentaje de parques y jardines equipados.

ESTRUCTURA DEL INDICADOR

FÓRMULA DEL CÁLCULO:

(Número de parques y jardines equipados / Total de parques y jardines programados a equipar) *100

INTERPRETACIÓN:

EL PORCENTAJE DE VARIACIÓN DEL INDICADOR ES EN REFERENCIA A EL NUMERO DE PARQUES Y JARDINES EQUIPADOS

DIMENSIÓN QUE ATIENDE:

Eficiencia

FRECUENCIA DE MEDICIÓN:

Trimestral

DESCRIPCIÓN DEL FACTOR DE COMPARACIÓN:

SE PROGRAMARON 8 OBRAS

AMBITO GEOGRAFICO:

LOCALIDAD URBANA

COBERTURA:

178847 HABITANTES

LÍNEA BASE:

1 OBRA

Numero: MA 3.1

COMPORTAMIENTO DE LAS VARIABLES DURANTE EL TRIMESTRE: Abril-Junio

VARIABLE	UNIDAD DE MEDIDA	OPERACION	META ANUAL	AVANCE TRIMESTRAL				AVANCE ACUMULADO			
				Programado	%	Alcanzado	%	Programado	%	Alcanzado	%
Número de parques y jardines equipados	ACTA	Sumable	1.00	0.00	0.00	0.00	0.00	0.00	0.00	0.00	0.00
Total de parques y jardines programados a equipar	ACTA	Sumable	1.00	0.00	0.00	0.00	0.00	0.00	0.00	0.00	0.00

ESTE INDICADOR MIDE EL NUMERO DE PARQUES Y JARDINES EQUIPADOS DENTRO DEL MUNICIPIO

COMPORTAMIENTO DEL INDICADOR

DESCRIPCIÓN DE LA META ANUAL.

META ANUAL	TRIMESTRE: Abril-Junio						
	AVANCE TRIMESTRAL		AVANCE ACUMULADO				
Programado	Alcanzado	EF%	SEMAFORO	Programado	Alcanzado	EF%	SEMAFORO
100.00	0.00	0.00	ACEPTABLE	0.00	0.00	0.00	ACEPTABLE

DESCRIPCIÓN DE RESULTADOS Y JUSTIFICACIÓN EN CASO DE VARIACIÓN SUPERIOR A ±10 % RESPECTO A LO PROGRAMADO

ESTE INDICADOR SE PROGRAMO EN CERO PORCENTAJE SEGUNDO TRIMESTRE POR VEDA ELECTORAL

EVALUACION DEL INDICADOR

SE RECOMIENDA SEGUIR TRABAJANDO EN EL MISMO SENTIDO EN LAS ACCIONES QUE ALIMENTAN EL INDICADOR, PARA MANTENER EL DESEMPEÑO EN UN NIVEL ACEPTABLE ORIENTADO A OBTENER LA MÁXIMA CALIFICACIÓN EN LA EVALUACIÓN

DEPENDENCIA GENERAL: F00 DESARROLLO URBANO Y OBRAS PÚBLICAS


DEPENDENCIA AUXILIAR: 123 Desarrollo Urbano, 124 Obras Públicas

020201010202

020201010202

020201010202

020201010202



ELABORÓ

ARQ. JORGES LUIS CRISTALES VILCIS

VO. BO.

LIC. LORENA MARGARITA ESTRADA VILCIS

FECHA DE ELABORACIÓN: 11/07/2024

Hoja 254 de 416



MUNICIPIO DE CUAUTITLAN

PHRM-08b FICHA TECNICA DE SEGUIMIENTO DE INDICADORES 2024 DE GESTION O ESTRATEGICO

PILAR DE DESARROLLO / EJE TRANSVERSAL:

3 Pilar 3: Territorial

TIPO DE FICHA:

OSFEM

TEMA DE DESARROLLO:

Ciudades y comunidades sostenibles

PROGRAMA PRESUPUESTARIO:

02020104 Desarrollo urbano y obras publicas

PROYECTO PRESUPUESTARIO:

020201010201 Pavimentación de calles

CUARTO DEL PROGRAMA PRESUPUESTARIO:

020201010503 Control y supervisión de obras publicas

DEPENDENCIA GENERAL:

Incluye las acciones para ordenar y regular el crecimiento urbano municipal vinculándolo a un desarrollo regional sustentable, replanteando los mecanismos de planeación urbana y fortaleciendo el papel del municipio en la materia como responsable de su planeación y ejecución de la obra pública que permita aumentar y mejorar las condiciones de la infraestructura urbana y vial en beneficio de los habitantes

DEPENDENCIA AUXILIAR:

F00 DESARROLLO URBANO Y OBRAS PUBLICAS

DEPENDENCIA AUXILIAR:

123 Desarrollo Urbano, 124 Obras Publicas

ESTRUCTURA DEL INDICADOR

NOMBRE DEL INDICADOR:

Porcentaje de mantenimientos a parques y jardines realizados.

FÓRMULA DEL CÁLCULO:

(Número de parques y jardines con mantenimiento realizado / Total de parques y jardines del municipio) * 100

INTERPRETACION:

NÚMERO DE PARQUES Y JARDINES CON MANTENIMIENTO REALIZADO

DIMENSION QUE ATIENDE:

Eficiencia

DESCRIPCION DEL FACTOR DE COMPARACION:

SE PROGRAMARON 240 MANTENIMIENTOS EN EL AÑO 2024

AMBITO GEOGRAFICO:

LOCALIDAD URBANA

COBERTURA:

178847 HABITANTES

LINEA BASE:

240 MANTENIMIENTOS

Numero: NA 3.2

FRECUENCIA DE MEDICION:

Trimestral

COMPORTAMIENTO DE LAS VARIABLES DURANTE EL TRIMESTRE Abril-Junio

VARIABLE	UNIDAD DE MEDIDA	OPERACION	META ANUAL	AVANCE TRIMESTRAL				AVANCE ACUMULADO			
				Programado	%	Alcance	%	Programado	%	Alcance	%
Número de parques y jardines con mantenimiento realizado	MANTENIMIENTO	Sumable	240.00	60.00	25.00	60.00	100.00	120.00	50.00	120.00	100.00
Total de parques y jardines del municipio	MANTENIMIENTO	Sumable	240.00	60.00	25.00	60.00	100.00	120.00	50.00	120.00	100.00

SE PROGRAMARON 240 MANTENIMIENTOS PARA PARQUES Y JARDINES DEL MUNICIPIO

COMPORTAMIENTO DEL INDICADOR DESCRIPCION DE LA META ANUAL

META ANUAL	AVANCE TRIMESTRAL				AVANCE ACUMULADO			
	Programado	Alcance	EF%	SEMAFORO	Programado	Alcance	EF%	SEMAFORO
100.00	100.00	100.00	100.00	ACEPTABLE	100.00	100.00	100.00	ACEPTABLE

DESCRIPCION DE RESULTADOS Y JUSTIFICACION EN CASO DE VARIACION SUPERIOR A ± 10 % RESPECTO A LO PROGRAMADO

ESTE INDICADOR SE CUMPLIO SATISFACTORIAMENTE PARA ESTE TRIMESTRE

EVALUACION DEL INDICADOR

SE RECOMIENDA SEGUIR TRABAJANDO EN EL MISMO SENTIDO EN LAS ACCIONES QUE ALIMENTAN EL INDICADOR PARA MANTENER EL DESEMPEÑO EN UN NIVEL ACEPTABLE ORIENTANDO A OBTENER LA MÁXIMA CALIFICACION EN LA EVALUACION

DEPENDENCIA GENERAL: F00 DESARROLLO URBANO Y OBRAS PUBLICAS

DEPENDENCIA AUXILIAR: 123 Desarrollo Urbano, 124 Obras Publicas

CUAUTITLAN

ELABORO

ARG. JORGE LUIS CRISTALES VIGUEZ

VO. BO.

LIC. LORENA MARGARITA ESTRADA VILCHIS

RECEBIÓ EL 02/07/2024



MUNICIPIO DE CAUTITLAN

PHRin-08b FICHA TECNICA DE SEGUIMIENTO DE INDICADORES 2024 DE GESTION O ESTRATEGICO

PILAR DE DESARROLLO / EJE TRANSVERSAL:

3 Pilar 3: Territorial

TIPO DE FICHA:

OSFEM

TEMA DE DESARROLLO:

Ciudades y comunidades sostenibles

PROGRAMA PRESUPUESTARIO:

02020101 Desarrollo urbano y obras públicas

PROYECTO PRESUPUESTARIO:

020201010201 Pavimentación de calles

020201010503 Control y supervisión de obras públicas

020201010202 Participación comunitaria para el mejoramiento urbano

OBJETIVO DEL PROGRAMA PRESUPUESTARIO:

Incluye las acciones para ordenar y regular el crecimiento urbano municipal vinculándolo a un desarrollo regional sustentable, replantando los mecanismos de planeación urbana y fortaleciendo el papel del municipio en la materia como responsable de su planeación y ejecución de la obra pública que permita aumentar y mejorar la condiciones de la infraestructura urbana y vial en beneficio de los habitantes

F00 DESARROLLO URBANO Y OBRAS PUBLICAS

123 Desarrollo Urbano, 124 Obras Públicas

DEPENDENCIA AUXILIAR:

ESTRUCTURA DEL INDICADOR

NOMBRE DEL INDICADOR:

Porcentaje de construcción de vialidades urbanas.

FÓRMULA DEL CÁLCULO:

(Número de vialidades urbanas construidas / Total de vialidades programadas a construir) *100

INTERPRETACION:

EL PORCENTAJE DE VARIACION DEL INDICADOR ES EN REFERENCIA AL NUMERO DE VIALIDADES URBANAS CONSTRUIDAS

DIMENSION QUE ATIENDE:

Eficiencia

DESCRIPCION DEL FACTOR DE COMPARACION:

SE PROGRAMARON 15 OBRAS

FRECUENCIA DE MEDICION:

Trimestral

AMBITO GEOGRAFICO:

LOCALIDAD URBANA

COBERTURA:

178847 HABITANTES

LINEA BASE:

2 OBRAS PARA VIALIDADES URBANAS

Numero:

NA 4.1

COMPORTAMIENTO DE LAS VARIABLES DURANTE EL TRIMESTRE: Abril-Junio

VARIABLE	UNIDAD DE MEDIDA	OPERACION	META ANUAL	AVANCE TRIMESTRAL		AVANCE ACUMULADO	
				Programado	%	Programado	%
Número de vialidades urbanas construidas	ACTA	Sumada	2.00	0.00	0.00	0.00	0.00
	ACTA	Sumada	2.00	0.00	0.00	0.00	0.00
COMPORTAMIENTO DEL INDICADOR							
DESCRIPCION DE LA META ANUAL							

ESTE INDICADOR MIDE EL NUMERO DE VIALIDADES URBANAS A CONSTRUIR

COMPORTAMIENTO DEL INDICADOR

DESCRIPCION DE LA META ANUAL

META ANUAL	AVANCE TRIMESTRAL				AVANCE ACUMULADO			
	Programado	Alcanzado	EF%	SEMAFORO	Programado	Alcanzado	EF%	SEMAFORO
100.00	0.00	0.00	0.00	ACEPTABLE	0.00	0.00	0.00	ACEPTABLE

DESCRIPCION DE RESULTADOS Y JUSTIFICACION EN CASO DE VARIACION SUPERIOR A 10% RESPECTO AL PROGRAMA

ESTE INDICADOR SE PROGRAMO EN CERO PARA ESTE SEGUNDO TRIMESTRE POR VEDA ELECTORAL

EVALUACION DEL INDICADOR

SE RECOMIENDA SEGUIR TRABAJANDO EN EL MISMO SENTIDO EN LAS ACCIONES QUE ALIMENTAN EL INDICADOR, PARA MANTENER EL DESEMPEÑO EN UN NIVEL ACEPTABLE ORIENTANDO A OBTENER LA MÁXIMA CALIFICACIÓN EN LA EVALUACIÓN

DEPENDENCIA GENERAL: F00 DESARROLLO URBANO Y OBRAS PUBLICAS

DEPENDENCIA AUXILIAR: 123 Desarrollo Urbano, 124 Obras Públicas

RECIBIÓ

ELABORO

VO. BO.

ARQ. JORGE LUIS CRISTALES VAÑEZ

LIC. LORENA MARGARITA ESTIADA VILCHIS

FECHA DE ELABORACION: 11/07/2024

Hoja: 256 de 416



MUNICIPIO DE CUAUTLILAN

PBRM-086 FICHA TECNICA DE SEGUIMIENTO DE INDICADORES 2024 DE GESTION O ESTRATEGICO

PILAR DE DESARROLLO / EJE TRANSVERSAL:

3 Pilar 3: Territorial

TIPO DE FICHA:

OSFEM

TEMA DE DESARROLLO:

Ciudades y comunidades sostenibles

PROGRAMA PRESUPUESTARIO:

02020101 Desarrollo urbano y obras publicas

PROYECTO PRESUPUESTARIO:

020201010201 Pavimentación de calles

020201010503 Control y supervisión de obras publicas

020201010202

Participación comunitaria para el mejoramiento urbano

OBJETIVO DEL PROGRAMA PRESUPUESTARIO:

Incluye las acciones para ordenar y regular el crecimiento urbano municipal vinculándolo a un desarrollo regional sustentable, replanteando los mecanismos de planeación urbana y fortaleciendo el papel del municipio en la materia como responsable de su planeación y ejecución de la obra publica que permita aumentar y mejorar la condiciones de la infraestructura urbana y vital en beneficio de los habitantes

DEPENDENCIA GENERAL:

F00 DESARROLLO URBANO Y OBRAS PUBLICAS

DEPENDENCIA AUXILIAR:

123 Desarrollo Urbano, 124 Obras Publicas

ESTRUCTURA DEL INDICADOR

NOMBRE DEL INDICADOR:

Porcentaje de avance en la rehabilitación de vialidades urbanas.

FÓRMULA DEL CÁLCULO:

(Número de vialidades urbanas rehabilitadas/ Total de vialidades urbanas programadas a rehabilitar) *100

INTERPRETACION:

EL PORCENTAJE DE VARIACION DEL INDICADOR ES EN REFERENCIA A EL NUMERO DE VIALIDADES URBANAS REHABILITADAS

DIMENSION QUE ATIENDE:

Eficiencia

DESCRIPCION DEL FACTOR DE COMPARACION:

SE PROGRAMARON 15 OBRAS

AMBITO GEOGRAFICO:

LOCALIDAD URBANA

COBERTURA:

178847 HABITANTES

LÍNEA BASE:

8 OBRAS PARA VIALIDADES URBANAS

COMPORTAMIENTO DE LAS VARIABLES DURANTE EL TRIMESTRE: Abril-Junio

VARIABLE	UNIDAD DE MEDIDA	OPERACION	META ANUAL		AVANCE TRIMESTRAL				AVANCE ACUMULADO			
			Programado	%	Alcanzado	%	Programado	%	Alcanzado	%		
Número de vialidades urbanas rehabilitadas	ACTA	Sumable	8.00	0.00	0.00	0.00	0.00	0.00	0.00	0.00	0.00	
Total de vialidades urbanas programadas a rehabilitar	ACTA	Sumable	8.00	0.00	0.00	0.00	0.00	0.00	0.00	0.00	0.00	

COMPORTAMIENTO DEL INDICADOR

DESCRIPCION DE LA META ANUAL

TRIMESTRE: Abril-Junio

META ANUAL	AVANCE TRIMESTRAL				AVANCE ACUMULADO			
	Programado	Alcanzado	EF%	SEMAFORO	Programado	Alcanzado	EF%	SEMAFORO
100.00	0.00	0.00	0.00	ACEPTABLE	0.00	0.00	0.00	ACEPTABLE


ESTE INDICADOR MIDE EL NUMERO DE VIALIDADES URBANAS A REHABILITAR

EVALUACION DEL INDICADOR

SE RECOMIENDA SEGUIR TRABAJANDO EN EL MISMO SENTIDO EN LAS ACCIONES QUE ALIMENTAN EL INDICADOR PARA MANTENER EN UN NIVEL ACEPTABLE ORIENTANDO A OBTENER LA MÁXIMA CALIFICACION EN LA EVALUACION

DEPENDENCIA GENERAL: F00 DESARROLLO URBANO Y OBRAS PUBLICAS

DEPENDENCIA AUXILIAR: 123 Desarrollo Urbano, 124 Obras Publicas



ELABORO: ARO. JORGE LUIS CRISTIANES VAQUERIZ

VO. BO. LIC. LORENA MARGARITA ESTRADA VILCHIS

FECHA DE ELABORACION: 11/07/2024

Hoja: 557 de 415



MUNICIPIO DE CUAUTITLAN

PRIM-08b FICHA TECNICA DE SEGUIMIENTO DE INDICADORES 2024 DE GESTION O ESTRATEGICO

PILAR DE DESARROLLO / EJE TRANSVERSAL:

3 Pilar 3: Territorial

TIPO DE FICHA:

OSPEM

TEMA DE DESARROLLO:

Ciudades y comunidades sostenibles

PROGRAMA PRESUPUESTARIO:

02020101 Desarrollo urbano y obras publicas

PROYECTO PRESUPUESTARIO:

020201010201 Pavimentación de calles

020201010202

Participación comunitaria para el mejoramiento urbano

OBJETIVO DEL PROGRAMA PRESUPUESTARIO:

Incluye las acciones para ordenar y regular el crecimiento urbano municipal vinculándolo a un desarrollo regional sustentable, replantando los mecanismos de planeación urbana y fortaleciendo el papel del municipio en la materia, como responsable de su planeación y ejecución de la obra pública que permita aumentar y mejorar la condiciones de la infraestructura urbana y vial en beneficio de los habitantes. F00 DESARROLLO URBANO Y OBRAS PUBLICAS 123 Desarrollo Urbano, 124 Obras Públicas

DEPENDENCIA GENERAL:

ESTRUCTURA DEL INDICADOR

FRECUENCIA DE MEDICION:

Trimestral

Numero: NA 4.3

NOMBRE DEL INDICADOR: Porcentaje de avances en la rehabilitación de caminos y calles rurales
FORMULA DEL CALCULO: (Número de caminos y calles rurales rehabilitados / Total de caminos y calles rurales programados a rehabilitar) *100
INTERPRETACION: EL PORCENTAJE DE VARIACION DEL INDICADOR ES EN REFERENCIA A EL NUMERO DE CAMINOS Y CALLES RURALES REHABILITADOS
DIMENSION QUE ATIENDE: Eficiencia
DESCRIPCION DEL FACTOR DE COMPARACION: NO APLICA
AMBITO GEOGRAFICO: LOCALIDAD URBANA
COBERTURA: 178847 HABITANTES
LINEA BASE: NO APLICA

COMPORTAMIENTO DE LAS VARIABLES DURANTE EL TRIMESTRE: Abril-Junio

VARIABLE	UNIDAD DE MEDIDA	OPERACION	META ANUAL		AVANCE TRIMESTRAL		AVANCE ACUMULADO		
			Programado	%	Alcanzado	%	Programado	%	Alcanzado
Número de caminos y calles rurales rehabilitados	CAMINO	Sumable	0.00	0.00	0.00	0.00	0.00	0.00	0.00
Total de caminos y calles rurales programados a rehabilitar	CAMINO	Sumable	0.00	0.00	0.00	0.00	0.00	0.00	0.00

NO APLICA PARA EL EJERCICIO FISCAL 2024


COMPORTAMIENTO DEL INDICADOR
DESCRIPCION DE LA META ANUAL

META ANUAL	TRIMESTRE: Abril-Junio						
	AVANCE TRIMESTRAL		AVANCE ACUMULADO				
Programado	Alcanzado	EF%	SEMAFORO	Programado	Alcanzado	EF%	SEMAFORO
0.00	0.00	0.00	ACEPTABLE	0.00	0.00	0.00	ACEPTABLE

EVALUACION DEL INDICADOR


SE RECOMIENDA SEGUIR TRABAJANDO EN EL MISMO SENTIDO EN LAS ACCIONES QUE ALIMENTAN EL INDICADOR, PARA MANTENER EL DESEMPEÑO EN UN NIVEL ACEPTABLE ORIENTANDO A OBTENER LA MÁXIMA CALIFICACION EN LA EVALUACION DEL INDICADOR. PARA MANTENER EL DESEMPEÑO EN UN NIVEL ACEPTABLE ORIENTANDO A OBTENER LA MÁXIMA CALIFICACION EN LA EVALUACION DEL INDICADOR. PARA MANTENER EL DESEMPEÑO EN UN NIVEL ACEPTABLE ORIENTANDO A OBTENER LA MÁXIMA CALIFICACION EN LA EVALUACION DEL INDICADOR.

DEPENDENCIA GENERAL: F00 DESARROLLO URBANO Y OBRAS PUBLICAS
DEPENDENCIA AUXILIAR: 123 Desarrollo Urbano, 124 Obras Públicas



ELABORO
ARQ. JORGE LUIS CRISTALES VIDALZ

VO. BO.
LIC. LORENA MARGARITA ESTRADA VILCHIS





MUNICIPIO DE CUAUTITLAN

PRM-08b FICHA TECNICA DE SEGUIMIENTO DE INDICADORES 2024 DE GESTION O ESTRATEGICO

PLAR DE DESARROLLO / EJE TRANSVERSAL:

3 Pilar 3: Territorial

TIPO DE FICHA:

OSFEM

TEMA DE DESARROLLO:

Ciudades y comunidades sostenibles

PROGRAMA PRESUPUESTARIO:

02020101 Desarrollo urbano y obras publicas

PROYECTO PRESUPUESTARIO:

020201010201 Pavingación de calles

OBJETIVO DEL PROGRAMA PRESUPUESTARIO:

Control y supervisión de obras publicas

DEPENDENCIA GENERAL:

Incluye las acciones para ordenar y regular el crecimiento urbano municipal vinculando a un desarrollo regional sustentable, replanteando los mecanismos de planeación urbana y fortaleciendo el papel del municipio en la materia como responsable de su planeación y ejecución de la obra pública que permita aumentar y mejorar las condiciones de la infraestructura urbana y vial en beneficio de los habitantes

DEPENDENCIA AUXILIAR:

F00 DESARROLLO URBANO Y OBRAS PUBLICAS

DEPENDENCIA AUXILIAR:

123 Desarrollo Urbano, 124 Obras Publicas

DEPENDENCIA AUXILIAR:

123 Desarrollo Urbano, 124 Obras Publicas

DEPENDENCIA AUXILIAR:

123 Desarrollo Urbano, 124 Obras Publicas

DEPENDENCIA AUXILIAR:

123 Desarrollo Urbano, 124 Obras Publicas

DEPENDENCIA AUXILIAR:

123 Desarrollo Urbano, 124 Obras Publicas

DEPENDENCIA AUXILIAR:

123 Desarrollo Urbano, 124 Obras Publicas

DEPENDENCIA AUXILIAR:

123 Desarrollo Urbano, 124 Obras Publicas

DEPENDENCIA AUXILIAR:

123 Desarrollo Urbano, 124 Obras Publicas

DEPENDENCIA AUXILIAR:

123 Desarrollo Urbano, 124 Obras Publicas

DEPENDENCIA AUXILIAR:

123 Desarrollo Urbano, 124 Obras Publicas

DEPENDENCIA AUXILIAR:

123 Desarrollo Urbano, 124 Obras Publicas

DEPENDENCIA AUXILIAR:

123 Desarrollo Urbano, 124 Obras Publicas

DEPENDENCIA AUXILIAR:

123 Desarrollo Urbano, 124 Obras Publicas

DEPENDENCIA AUXILIAR:

123 Desarrollo Urbano, 124 Obras Publicas

DEPENDENCIA AUXILIAR:

123 Desarrollo Urbano, 124 Obras Publicas

DEPENDENCIA AUXILIAR:

123 Desarrollo Urbano, 124 Obras Publicas

DEPENDENCIA AUXILIAR:

123 Desarrollo Urbano, 124 Obras Publicas

DEPENDENCIA AUXILIAR:

123 Desarrollo Urbano, 124 Obras Publicas

DEPENDENCIA AUXILIAR:

123 Desarrollo Urbano, 124 Obras Publicas

DEPENDENCIA AUXILIAR:

123 Desarrollo Urbano, 124 Obras Publicas

DEPENDENCIA AUXILIAR:

123 Desarrollo Urbano, 124 Obras Publicas

DEPENDENCIA AUXILIAR:

123 Desarrollo Urbano, 124 Obras Publicas

DEPENDENCIA AUXILIAR:

123 Desarrollo Urbano, 124 Obras Publicas

DEPENDENCIA AUXILIAR:

123 Desarrollo Urbano, 124 Obras Publicas

DEPENDENCIA AUXILIAR:

123 Desarrollo Urbano, 124 Obras Publicas

DEPENDENCIA AUXILIAR:

123 Desarrollo Urbano, 124 Obras Publicas

DEPENDENCIA AUXILIAR:

123 Desarrollo Urbano, 124 Obras Publicas

DEPENDENCIA AUXILIAR:

123 Desarrollo Urbano, 124 Obras Publicas

DEPENDENCIA AUXILIAR:

123 Desarrollo Urbano, 124 Obras Publicas

DEPENDENCIA AUXILIAR:

123 Desarrollo Urbano, 124 Obras Publicas

DEPENDENCIA AUXILIAR:

123 Desarrollo Urbano, 124 Obras Publicas

DEPENDENCIA AUXILIAR:

123 Desarrollo Urbano, 124 Obras Publicas

DEPENDENCIA AUXILIAR:

123 Desarrollo Urbano, 124 Obras Publicas

DEPENDENCIA AUXILIAR:

123 Desarrollo Urbano, 124 Obras Publicas

DEPENDENCIA AUXILIAR:

123 Desarrollo Urbano, 124 Obras Publicas

DEPENDENCIA AUXILIAR:

123 Desarrollo Urbano, 124 Obras Publicas

DEPENDENCIA AUXILIAR:

123 Desarrollo Urbano, 124 Obras Publicas

DEPENDENCIA AUXILIAR:

123 Desarrollo Urbano, 124 Obras Publicas

DEPENDENCIA AUXILIAR:

123 Desarrollo Urbano, 124 Obras Publicas

DEPENDENCIA AUXILIAR:

123 Desarrollo Urbano, 124 Obras Publicas

DEPENDENCIA AUXILIAR:

123 Desarrollo Urbano, 124 Obras Publicas

DEPENDENCIA AUXILIAR:

123 Desarrollo Urbano, 124 Obras Publicas

DEPENDENCIA AUXILIAR:

123 Desarrollo Urbano, 124 Obras Publicas

ESTRUCTURA DEL INDICADOR

FRECUENCIA DE MEDICION:

Trimestral

Numero: NA 4.4

COMPORTAMIENTO DE LAS VARIABLES DURANTE EL TRIMESTRE: Abril-Junio

VARIABLE	UNIDAD DE MEDIDA	OPERACION	META ANUAL		AVANCE TRIMESTRAL		AVANCE ACUMULADO	
			Programado	Alcanzado	%	Alcanzado	%	Alcanzado
Numero de viviendas urbanas equipadas Total de viviendas programadas a equipar	ACTA	Sumable	10,00	0,00	0,00	0,00	0,00	0,00
	ACTA	Sumable	10,00	0,00	0,00	0,00	0,00	0,00

ESTE INDICADOR MIDE EL PORCENTAJE DE VIALIDADES EQUIPADAS

COMPORTAMIENTO DEL INDICADOR
DESCRIPCION DE LA META ANUAL

META ANUAL	AVANCE TRIMESTRAL			AVANCE ACUMULADO		
	Programado	Alcanzado	EF%	Programado	Alcanzado	EF%
100,00	0,00	0,00	0,00	0,00	0,00	0,00

DESCRIPCION DE RESULTADOS Y JUSTIFICACION EN CASO DE VARIACION SUPERIOR A +10% RESPECTO A LO PROGRAMADO
ESTE INDICADOR SE PROGRAMA EN CERO PARA ESTE SEGUNDO TRIMESTRE POR VEDA ELECTORAL

EVALUACION DEL INDICADOR

SE RECOMIENDA SEGUIR TRABAJANDO EN EL MISMO SENTIDO EN LAS ACCIONES QUE ALIMENTAN EL INDICADOR, PARA MANTENER EL DESEMPEÑO EN UN NIVEL ACEPTABLE ORIENTANDO A OBTENER LA MAXIMA CALIFICACION EN LA EVALUACION

DEPENDENCIA GENERAL: F00 DESARROLLO URBANO Y OBRAS PUBLICAS
DEPENDENCIA AUXILIAR: 123 Desarrollo Urbano, 124 Obras Publicas

DEPENDENCIA GENERAL: F00 DESARROLLO URBANO Y OBRAS PUBLICAS
DEPENDENCIA AUXILIAR: 123 Desarrollo Urbano, 124 Obras Publicas

FECHA DE ELABORACION: 11/07/2024
Haga 259 de 416

ELABORÓ

VO. BO.

ARQ. JORGE LUIS CRISTALES VIGUER

LIC. LORENA MARGARITA ESTRADA MICHIS

OBRAS PUBLICAS

FECHA DE ELABORACION: 11/07/2024

Haga 259 de 416



MUNICIPIO DE CUAUTLILAN

Prim-08b FICHA TECNICA DE SEGUIMIENTO DE INDICADORES 2024 DE GESTION O ESTRATEGICO

PILAR DE DESARROLLO / EJE TRANSVERSAL:

3 Pilar 3: Territorial

TIPO DE FICHA: OSFEM

TEMA DE DESARROLLO:

Ciudades y comunidades sostenibles

PROGRAMA PRESUPUESTARIO:

02020101 Desarrollo urbano y obras publicas

PROYECTO PRESUPUESTARIO:

020201010201 Pavimentación de calles

020201010503 Control y supervisión de obras publicas

020201010202

Participación comunitaria para el mejoramiento urbano

OBJETIVO DEL PROGRAMA PRESUPUESTARIO:

Incluye las acciones para ordenar y regular el crecimiento urbano municipal vinculándolo a un desarrollo regional sustentable, replanteando los mecanismos de planeación urbana y fortaleciendo el papel del municipio en la materia como responsable de su planeación y ejecución de la obra pública que permita aumentar y mejorar la condiciones de la infraestructura urbana y vial en beneficio de los habitantes

DEPENDENCIA GENERAL:

F00 DESARROLLO URBANO Y OBRAS PUBLICAS

DEPENDENCIA AUXILIAR:

123 Desarrollo Urbano, 124 Obras Publicas

ESTRUCTURA DEL INDICADOR

NOMBRE DEL INDICADOR: Porcentaje de edificaciones urbanas construidas.
FORMULA DEL CALCULO: (Número de edificaciones urbanas construidas / Total de edificaciones urbanas programadas a construir) *100
INTERPRETACION: EL PORCENTAJE DE VARIACION DEL INDICADOR ES EN REFERENCIA AL NUMERO DE EDIFICACIONES URBANAS CONSTRUIDAS
DIMENSION QUE ATENDE: Eficiencia
DESCRIPCION DEL FACTOR DE COMPANACION: SE PROGRAMARON 10 OBRAS
AMBITO GEOGRAFICO: LOCALIDAD URBANA
COBERTURA: 178x47 HABITANTES
LINEA BASE: 2 OBRAS DE REHABILITACION DE EDIFICACIONES URBANAS
Numero: NA 5.1

COMPROMETIMIENTO DE LAS VARIABLES DURANTE EL TRIMESTRE: Abril-Junio

VARIABLE	UNIDAD DE MEDIDA	OPERACION	META ANUAL	AVANCE TRIMESTRAL		AVANCE ACUMULADO	
				Programado	%	Programado	%
Número de edificaciones urbanas construidas	ACTA	Sumable	2.00	0.00	0.00	0.00	0.00
	ACTA	Sumable	5.00	0.00	0.00	0.00	0.00

ESTE INDICADOR MIDE LAS 2 OBRAS DE REHABILITACION DE EDIFICACIONES URBANAS

COMPROMETIMIENTO DEL INDICADOR DESCRIPCION DE LA META ANUAL

META ANUAL	TRIMESTRE: Abril-Junio				
	AVANCE TRIMESTRAL		AVANCE ACUMULADO		
Programado	Alcanzado	SEMAFORO	Programado	Alcanzado	SEMAFORO
40.00	0.00	0.00	0.00	0.00	0.00

DESCRIPCION DE RESULTADOS Y JUSTIFICACION EN CASO DE VARIACION SUPERIOR A 10% RESPECTO A LO PROGRAMADO ESTE INDICADOR SE PROGRAMO EN CERO PORQUE EN ESTE TRIMESTRE POR VEDA ELECTORAL

EVALUACION DEL INDICADOR

SE RECOMIENDA SEGUIR TRABAJANDO EN EL MISMO SENTIDO EN LAS ACCIONES QUE ALIMENTAN EL INDICADOR, PARA MANTENER EL DESEMPEÑO EN UN NIVEL ACEPTABLE ORIENTANDO A OBTENER LA MÁXIMA CALIFICACION EN LA EVALUACION GENERAL.

DEPENDENCIA GENERAL: F00 DESARROLLO URBANO Y OBRAS PUBLICAS
DEPENDENCIA AUXILIAR: 123 Desarrollo Urbano, 124 Obras Publicas

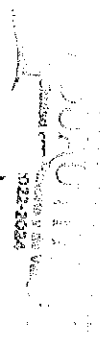
DEPENDENCIA GENERAL: F00 DESARROLLO URBANO Y OBRAS PUBLICAS
DEPENDENCIA AUXILIAR: 123 Desarrollo Urbano, 124 Obras Publicas

ELABORÓ

ARQ. JORGE CRIS. CRISTALES VIGUZZI

VO. BO.

LIC. LORENA MARGARITA ESTRADA VILCHIS





MUNICIPIO DE CUAUTITLAN

PbPrn-088 FICHA TECNICA DE SEGUIMIENTO DE INDICADORES 2024 DE GESTION O ESTRATEGICO

PILAR DE DESARROLLO / EJE TRANSVERSAL:

3 Pilar 3: Territorial

TIPO DE FICHA:

OSFEM

TEMA DE DESARROLLO:

Ciudades y comunidades sostenibles

PROGRAMA PRESUPUESTARIO:

02020101 Desarrollo urbano y obras públicas

PROYECTO PRESUPUESTARIO:

020201010201 Pavimentación de calles

020201010202

Participación comunitaria para el mejoramiento urbano

OBJETIVO DEL PROGRAMA PRESUPUESTARIO:

Incluye las acciones para ordenar y regular el crecimiento urbano municipal vinculándolo a un desarrollo regional sustentable, replanteando los mecanismos de planeación urbana y fortaleciendo el papel del municipio en la materia como responsable de su planeación y ejecución de la obra pública que permita aumentar y mejorar la condiciones de la infraestructura urbana y vital en beneficio de los habitantes.
FOD DESARROLLO URBANO Y OBRAS PUBLICAS
128 Desarrollo Urbano, 124 Obras Publicas

DEPENDENCIA GENERAL:

ESTRUCTURA DEL INDICADOR

DEPENDENCIA AUXILIAR:

Porcentaje de edificaciones urbanas rehabilitadas.

Numero de edificaciones urbanas rehabilitadas / Total de edificaciones programadas a rehabilitar * 100

FRECUENCIA DE MEDICION:

Trimestral

FORMULA DEL CALCULO:

El PORCENTAJE DE VARIACION DEL INDICADOR ES EN REFERENCIA A EL NUMERO DE EDIFICACIONES URBANAS REHABILITADAS

INTERPRETACION:

SE PROGRAMARON 5 OBRAS

DIMENSION QUE ATENDE:

LOCALIDAD URBANA

DESCRIPCION DEL FACTOR DE COMPARACION:

COBERTURA: 178847 HABITANTES

AMBITO GEOGRAFICO:

LINEA BASE: 4 OBRAS PARA REHABILITAR

Numero: NA 5.2

COMPORTAMIENTO DE LAS VARIABLES DURANTE EL TRIMESTRE: Abril-Junio

VARIABLE	UNIDAD DE MEDIDA	OPERACION	META ANUAL	AVANCE TRIMESTRAL				AVANCE ACUMULADO			
				Programado	%	Alcanzado	%	Programado	%	Alcanzado	%
Numero de edificaciones urbanas rehabilitadas	ACTA	Sumable	4.00	0.00	0.00	0.00	0.00	0.00	0.00	0.00	0.00
Total de edificaciones programadas a rehabilitar	ACTA	Sumable	4.00	0.00	0.00	0.00	0.00	0.00	0.00	0.00	0.00

ESTE INDICADOR MIDE EL NUMERO DE EDIFICACIONES A REHABILITAR

COMPORTAMIENTO DEL INDICADOR

DESCRIPCION DE LA META ANUAL

META ANUAL	TRIMESTRE: Abril-Junio						
	AVANCE TRIMESTRAL		AVANCE ACUMULADO				
Programado	Alcanzado	EF%	SEMAFORO	Programado	Alcanzado	EF%	SEMAFORO
100.00	0.00	0.00	0.00	0.00	0.00	0.00	0.00

DESCRIPCION DE RESULTADOS Y JUSTIFICACION EN CASO DE VARIACION SUPERIOR A 10 % RESPECTO AL O PROGRAMADO

ESTE INDICADOR SE PROGRAMO EN CASO PREVISTO SEGUNDO TRIMESTRE POR VEDA ELECTORAL

EVALUACION DEL INDICADOR

SE RECOMIENDA SEGUIR TRABAJANDO EN EL MISMO SENTIDO EN LAS ACCIONES QUE ALIMENTAN EL INDICADOR PARA MANTENER EL DESEMPEÑO EN UN NIVEL ACEPTABLE ORIENTANDO A OBTENER LA MÁXIMA CALIFICACION EN LA EVALUACION
DEPENDENCIA GENERAL: FOD DESARROLLO URBANO Y OBRAS PUBLICAS
DEPENDENCIA AUXILIAR: 123 Desarrollo Urbano, 124 Obras Publicas

ELABORO

ARQ. JORGE LUIS CRISTALES VIZCAY

VO. BO.

LIC. LORENA MARGARITA ESTRADA VILCHIS

FECHA DE ELABORACION: 11/07/2024

Hoja 291 de 416



MUNICIPIO DE CUAUTTLAN

PBrm-08b FICHA TECNICA DE SEGUIMIENTO DE INDICADORES 2024 DE GESTIÓN O ESTRATEGICO

TIPO DE FICHA: OSFEM

PLAR DE DESARROLLO / EJE TRANSVERSAL:

3 Pilar 3: Territorial

TEMA DE DESARROLLO:

Ciudades y comunidades sostenibles

PROGRAMA PRESUPUESTARIO:

02020401 Desarrollo urbano y obras publicas

PROYECTO PRESUPUESTARIO:

020201010201 Pavimentación de calles

020201010903 Control y supervisión de obras publicas

Incluye las acciones para ordenar y regular el crecimiento urbano municipal vinculándolo a un desarrollo regional sostenible, replanteando los mecanismos de planeación urbana y fortaleciendo el papel del municipio en la materia como responsable de su planeación y ejecución de la obra pública que permita aumentar y mejorar las condiciones de la infraestructura urbana y vital en beneficio de los habitantes.

F00 DESARROLLO URBANO Y OBRAS PUBLICAS

123 Desarrollo Urbano, 124 Obras Publicas

020201010202 Participación comunitaria para el mejoramiento urbano

ESTRUCTURA DEL INDICADOR

Nombre del indicador: Porcentaje de informes de supervisión de obra entregados.

Fórmula del cálculo: (Número de informes entregados de supervisión de obras / Total de informes de supervisión de obras programados) * 100

Interpretación: El porcentaje de variación del indicador es en referencia a los informes de supervisión de obra entregados

Dimensión que atiende: Eficiencia

Descripción del factor de comparación: SE PROGRAMARON 46 BITACORAS

Ámbito geográfico: LOCALIDAD URBANA

Cobertura: 178947 HABITANTES

Línea base: 22 BITACORAS DE OBRAS

Número: NA_6.1

Frecuencia de medición: Trimestral

VARIABLE	UNIDAD DE MEDIDA	OPERACION	META ANUAL	AVANCE TRIMESTRAL		AVANCE ACUMULADO	
				Programado	%	Alcanzado	%
Número de informes entregados de supervisión de obras	BITACORNA	Sumado	22.00	0.00	0.00	0.00	0.00
	BITACORNA	Sumado	22.00	0.00	0.00	0.00	0.00
Total de informes de supervisión de obras programados							

COMPORTAMIENTO DE LAS VARIABLES DURANTE EL TRIMESTRE: Abril-Junio

COMPORTAMIENTO DEL INDICADOR

DESCRIPCION DE LA META ANUAL


TRIMESTRE: Abril-Junio

META ANUAL	AVANCE TRIMESTRAL		SEMAFORO	AVANCE ACUMULADO		SEMAFORO
	Programado	Alcanzado		Programado	Alcanzado	
100.00	0.00	0.00	ACEPTABLE	0.00	0.00	ACEPTABLE

DESCRIPCION DE RESULTADOS Y JUSTIFICACION EN CASO DE VARIACION SUPERIOR A ± 10 % RESPECTO AL O PROGRAMADO ESTE INDICADOR SE PROGRAMO EN CERO PARA ESTE SEGUNDO TRIMESTRE POR VERA ELECTORAL

EVALUACION DEL INDICADOR

SE RECOMIENDA SEGUIR TRABAJANDO EN EL MISMO SENTIDO EN LAS ACCIONES QUE ALIMENTAN EL INDICADOR PARA MANTENER EL DESEMPEÑO EN UN NIVEL ACEPTABLE ORIENTANDO A OBTENER LA MÁXIMA CALIFICACION EN LA EVALUACION GENERAL: F00 DESARROLLO URBANO Y OBRAS PUBLICAS 123 Desarrollo Urbano, 124 Obras Publicas



ELABORÓ

ARQ. JORGE LUIS CRISTALES VILCHES

VO. BO.

LIC. LORENA MARGARITA ESTRADA VILCHES



MUNICIPIO DE CUAUTTLAN

PRIM-08D FICHA TECNICA DE SEGUIMIENTO DE INDICADORES 2024 DE GESTION O ESTRATEGICO

TIPO DE FICHA: OSFEM

Pilar de Desarrollo / Eje Transversal: 1 Pilar 1: Social

TEMA DE DESARROLLO: Desarrollo humano integral, sin discriminación y libre de violencia

PROGRAMA PRESUPUESTARIO: 02020201 Desarrollo comunitario

PROYECTO PRESUPUESTARIO: 020202010101 Promoción a la participación comunitaria

OBJETIVO DEL PROGRAMA PRESUPUESTARIO: Incluye proyectos cuyas acciones de coordinación para la concurrencia de los recursos en los programas de desarrollo social se orientan a la mejora de los distintos ámbitos de los municipios y los grupos sociales que en ellos habitan, en especial a los de mayor vulnerabilidad, y que tengan como propósito asegurar la reducción de la pobreza.

DEPENDENCIA GENERAL: 101 Desarrollo Social

DEPENDENCIA AUXILIAR: 139 Control Social

ESTRUCTURA DEL INDICADOR

NOMBRE DEL INDICADOR: Porcentaje de capacitaciones para generar conocimientos y habilidades de gestión realizadas.

FÓRMULA DEL CÁLCULO: (Capacitaciones para generar conocimientos y habilidades de gestión realizadas/Capacitaciones para generar conocimientos y habilidades de gestión programadas)*100

INTERPRETACIÓN: CAPACITACIONES PARA GENERAR CONOCIMIENTOS Y HABILIDADES

DIMENSIÓN QUE ATIENDE: Eficiencia

FRECUENCIA DE MEDICIÓN: Semestral

DESCRIPCIÓN DEL FACTOR DE COMPARACIÓN: SE REALIZARON 80 CAPACITACIONES

ÁMBITO GEOGRÁFICO: LOCALIDAD URBANA

COBERTURA: POBLACIÓN DE CUAUTTLAN

LÍNEA BASE: 80 CAPACITACIONES

Número: NC 1

COMPORTAMIENTO DE LAS VARIABLES DURANTE EL TRIMESTRE Abril-Junio

VARIABLE	UNIDAD DE MEDIDA	OPERACION	META ANUAL	AVANCE TRIMESTRAL			AVANCE ACUMULADO		
				Programado	%	Alcanzado	Programado	%	Alcanzado
Capacitaciones para generar conocimientos y habilidades de gestión realizadas	CAPACITACIONES	Sumable	80.00	20.00	25.00	20.00	100.00	20.00	100.00
Capacitaciones para generar conocimientos y habilidades de gestión programados	CAPACITACIONES	Sumable	80.00	20.00	25.00	20.00	100.00	20.00	100.00

COMPORTAMIENTO DEL INDICADOR
DESCRIPCIÓN DE LA META ANUAL

CAPACITACIONES OTORGADAS PARA GENERAR CONOCIMIENTOS EN LA POBLACION DE CUAUTTLAN


META ANUAL	TRIMESTRE: Abril-Junio		
	Programado	Alcanzado	EF%
100.00	100.00	100.00	100.00

DESCRIPCIÓN DE RESULTADOS Y JUSTIFICACIÓN EN CASO DE VARIACIÓN SUPERIOR A +10 % RESPECTO AL PROGRAMADO
ESTE INDICADOR SE CUMPLIO SATISFACTORIAMENTE EN ESTE SEGUNDO TRIMESTRE

EVALUACIÓN DEL INDICADOR

SE RECOMIENDA SEGUIR TRABAJANDO EN EL MISMO SENTIDO EN LAS ACCIONES QUE ALIMENTAN EL INDICADOR, PARA MANTENER EL DESARROLLO EN UN NIVEL "ACEPTABLE" ORIENTADO A OBTENER LA MÁXIMA CALIFICACIÓN EN LA EVALUACIÓN.

DEPENDENCIA GENERAL: 101 Desarrollo Social
DEPENDENCIA AUXILIAR: 139 Control Social



DIRECCIÓN DE DESARROLLO SOCIAL
C. JORGE MIGUEL MORENO FLORES

ELABORÓ

BO

LIC. LORENA MARGARITA ESTRADA VILCHIS

FECHA DE ELABORACIÓN: 16/07/2024

Hojas: 263 de 416



MUNICIPIO DE CUAUTITLAN

PRM-08B FICHA TECNICA DE SEGUIMIENTO DE INDICADORES 2024 DE GESTION O ESTRATEGICO

PILAR DE DESARROLLO / EJE TRANSVERSAL:

1 Pilar 1: Social

TIPO DE FICHA:

OSFEM

TEMA DE DESARROLLO:

Desarrollo humano incluyente, sin discriminación y libre de violencia

PROGRAMA PRESUPUESTARIO:

02020201 Desarrollo comunitario

PROYECTO PRESUPUESTARIO:

020202010101 Promoción a la participación comunitaria

OBJETIVO DEL PROGRAMA PRESUPUESTARIO:

Incluye proyectos cuyas acciones de coordinación para la concurrencia de los recursos en los programas de desarrollo social se orientan a la mejora de los distintos ámbitos de los municipios y los grupos sociales que en ellos habitan, en especial a los de mayor vulnerabilidad, y que tengan como propósito asegurar la reducción de la pobreza.

DEPENDENCIA GENERAL:

101 Desarrollo Social

DEPENDENCIA AUXILIAR:

139 Control Social

ESTRUCTURA DEL INDICADOR

NOMBRE DEL INDICADOR:

Porcentaje de gestiones sobre los programas de desarrollo social realizadas.

FÓRMULA DEL CÁLCULO:

(Gestiones sobre los programas de desarrollo social realizadas/ Gestiones sobre los programas de desarrollo social programadas)*100

INTERPRETACIÓN:

GESTIONES

DIMENSIÓN QUE ATIENDE:

Eficiencia

FRECUENCIA DE MEDICIÓN:

Semestral

DESCRIPCIÓN DEL FACTOR DE COMPENSACIÓN:

SE REALIZARON 4 GESTIONES

ÁMBITO GEOGRÁFICO:

LOCALIDAD URBANA

COBERTURA:

POBLACIÓN DE CUAUTITLAN

LÍNEA BASE

1 GESTIÓN DE PROGRAMAS DE DESARROLLO SOCIAL

Número: NC 2

COMPORTAMIENTO DE LAS VARIABLES DURANTE EL TRIMESTRE: Abril-Junio

VARIABLE	UNIDAD DE MEDIDA	OPERACION	META ANUAL		AVANCE TRIMESTRAL				AVANCE ACUMULADO			
			Programado	Alcanzado	Programado	%	Alcanzado	%	Programado	%	Alcanzado	%
Gestiones sobre los programas de desarrollo social realizadas	GESTION	Sumable	1.00	0.00	1.00	100.00	0.00	0.00	1.00	100.00	0.00	0.00
Gestiones sobre los programas de desarrollo social programadas	GESTION	Sumable	1.00	1.00	1.00	100.00	1.00	100.00	1.00	100.00	1.00	100.00

GESTION DE PROGRAMAS SOCIALES

COMPORTAMIENTO DEL INDICADOR

DESCRIPCION DE LA META ANUAL

TRIMESTRE: Abril-Junio

META ANUAL	AVANCE TRIMESTRAL				AVANCE ACUMULADO			
	Programado	Alcanzado	EF%	SEMAFORO	Programado	Alcanzado	EF%	SEMAFORO
100.00	100.00	0.00	0.00	CRITICO	100.00	0.00	0.00	CRITICO

DESCRIPCION DE RESULTADOS Y JUSTIFICACION EN CASO DE VARIACION SUPERIOR A ±10% RESPECTO AL PROGRAMADO

ESTE INDICADOR NO SE REALIZO POR VEDA ELECTORAL EN ESTE SEGUNDO TRIMESTRE

EVALUACION DEL INDICADOR

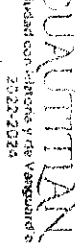
SE RECOMIENDA SEGUIR TRABAJANDO EN EL MISMO SENTIDO EN LAS ACCIONES QUE ALIMENTAN EL INDICADOR, PARA MANTENER EL DESEMPEÑO EN UN NIVEL ACEPTABLE ORIENTANDO A OBTENER LA MÁXIMA CALIFICACIÓN EN LA EVALUACIÓN

DEPENDENCIA GENERAL:

101 Desarrollo Social

DEPENDENCIA AUXILIAR:

139 Control Social



CIUDAD DE CUAUTITLAN

2024

2024

2024

2024

2024

2024

2024

2024

2024

2024

2024

2024

2024

2024

2024

2024

2024

2024

2024

2024

2024

2024

2024

2024

2024

2024

2024

2024

2024

2024

2024

2024

2024

2024

2024

2024

2024

2024

2024

2024

2024

2024

2024

2024

2024

2024

2024

2024

2024

2024

2024

2024

2024

2024

2024

2024

2024

2024

2024

2024

DIRECCION DE DESARROLLO SOCIAL

ELABORÓ

C. JORGE MIGUEL MORENO FLORES

LIC. LORENA MARGARITA ESTRADA VILCHIS

FECHA DE ELABORACION 18/07/2024

Hoja: 284 de 416



MUNICIPIO DE CUAUTLILAN

PBRM-080 FICHA TECNICA DE SEGUIMIENTO DE INDICADORES 2024 DE GESTION O ESTRATEGICO

PILAR DE DESARROLLO / EJE TRANSVERSAL:

1 Pilar 1: Social

TIPO DE FICHA:

OSFEM

TEMA DE DESARROLLO:

Desarrollo humano incluyente, sin discriminación y libre de violencia

PROGRAMA PRESUPUESTARIO:

02020201 Desarrollo comunitario

PROYECTO PRESUPUESTARIO:

020202010101 Promoción a la participación comunitaria

Incluye proyectos cuyos acciones de coordinación para la concurrencia de los recursos en los programas de desarrollo social se orientan a la mejora de los distintos ámbitos de los municipios y los grupos sociales que en ellos habitan, en especial a los de mayor vulnerabilidad, y que tengan como propósito asegurar la reducción de la pobreza.

DEPENDENCIA GENERAL:

101 Desarrollo Social

139 Control Social

DEPENDENCIA AUXILIAR:

ESTRUCTURA DEL INDICADOR

NOMBRE DEL INDICADOR: Porcentaje de reuniones regionales y estatales realizadas.
FÓRMULA DEL CÁLCULO: (Total de reuniones regionales y estatales realizadas/total de reuniones regionales y estatales programadas)*100
INTERPRETACIÓN: REUNIONES REGIONALES Y ESTATALES
DIMENSIÓN QUE ATENDE: Eficiencia
DESCRIPCIÓN DEL FACTOR DE COMPARACIÓN: SE REALIZARON 2 CONVENIOS
AMBITO GEOGRAFICO: LOCALIDAD URBANA
COBERTURA: POBLACIÓN DE CUAUTLILAN
LINEA BASE: 1 CONVENIO REGIONAL Y ESTATAL

FRECUENCIA DE MEDICIÓN:

Semestral

Numero: NA 1.1

COMPORTAMIENTO DE LAS VARIABLES DURANTE EL TRIMESTRE: Abril-Junio

VARIABLE	UNIDAD DE MEDIDA	OPERACION	META ANUAL		AVANCE TRIMESTRAL		AVANCE ACUMULADO	
			Programado	Alcanzado	%	Alcanzado	%	Alcanzado
Total de reuniones regionales y estatales realizadas	GESTION	Sumable	1.00	0.00	0.00	0.00	0.00	0.00
Total de reuniones regionales y estatales programadas	GESTION	Sumable	1.00	0.00	0.00	0.00	0.00	0.00

GESTION DE CONVENIO DE COLABORACION

COMPORTAMIENTO DEL INDICADOR

DESCRIPCION DE LA META ANUAL

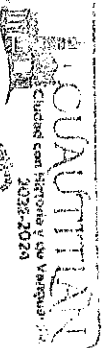
META ANUAL	TRIMESTRE: Abril-Junio						
	AVANCE TRIMESTRAL		AVANCE ACUMULADO				
Programado	Alcanzado	EF%	SEMAFORO	Programado	Alcanzado	EF%	SEMAFORO
100.00	0.00	0.00	ACEPTABLE	0.00	0.00	0.00	ACEPTABLE

DESCRIPCION DE RESULTADOS Y JUSTIFICACION EN CASO DE VARIACION SUPERIOR A 10 % RESPECTO A LO PROGRAMADO

ESTE INDICADOR ESTA PROGRAMADA EN CERVO PARA ESTE SEGUNDO TRIMESTRE

EVALUACION DEL INDICADOR

SE RECOMIENDA SEGUIR TRABAJANDO EN EL MISMO SENTIDO EN LAS ACCIONES QUE ALIMENTAN EL INDICADOR, PARA MANTENER EL DESARROLLO EN UN NIVEL ACEPTABLE ORIENTADO A OBTENER LA MÁXIMA CALIFICACIÓN EN LA EVALUACIÓN.
DEPENDENCIA GENERAL: 01 Desarrollo Social
DEPENDENCIA AUXILIAR: 139 Control Social



DIRECCION DE DESARROLLO SOCIAL

ELABORÓ

C. JORGE MIGUEL MORENO FLORES

LIC. LORENA MARGARITA ESTRADA VILCHIS



MUNICIPIO DE CUAHTITLAN

PDRM-DBB FICHA TECNICA DE SEGUIMIENTO DE INDICADORES 2024 DE GESTIÓN O ESTRATEGICO

TIPO DE FICHA: OSFEM

PILAR DE DESARROLLO/EJE TRANSVERSAL:

1 Pilar 1: Social

TEMA DE DESARROLLO:

Desarrollo humano incluyente, sin discriminación y libre de violencia

PROGRAMA PRESUPUESTARIO:

02020201 Desarrollo comunitario

PROYECTO PRESUPUESTARIO:

020202010101 Promoción a la participación comunitaria

OBJETIVO DEL PROGRAMA PRESUPUESTARIO:

Incluye proyectos cuyas acciones de coordinación para la concurrencia de los recursos en los programas de desarrollo social se orientan a la mejora de los distintos ámbitos de los municipios y los grupos sociales que en ellos habitan, en especial a los de mayor vulnerabilidad, y que tengan como propósito asegurar la reducción de la pobreza.

DEPENDENCIA GENERAL:

101 Desarrollo Social

DEPENDENCIA AUXILIAR:

139 Control Social

NOMBRE DEL INDICADOR:

Porcentaje de solicitudes de programas sociales atendidas.

FÓRMULA DEL CÁLCULO:

(Solicitudes de programas sociales atendidas/Solicitudes de programas sociales en trámite)*100

INTERPRETACIÓN:

SOLICITUDES DE PROGRAMAS

DIMENSIÓN QUE ATIENDE:

Eficiencia

DESCRIPCIÓN DEL FACTOR DE COMPARACIÓN:

SE REALIZARON 4200 SOLICITUDES

AMBITO GEOGRAFICO:

LOCALIDAD URBANO

COBERTURA:

POBLACIÓN DE CUAHTITLAN

LINEA BASE

5800 SOLICITUDES DE PROGRAMAS SOCIALES

Numero: NA 24

ESTRUCTURA DEL INDICADOR

FRECUENCIA DE MEDICIÓN:

Trimestral

COMPORTAMIENTO DE LAS VARIABLES DURANTE EL TRIMESTRE: Abril-Junio

VARIABLE	UNIDAD DE MEDIDA	OPERACION	META ANUAL		AVANCE TRIMESTRAL		AVANCE ACUMULADO				
			Programado	Alcanzado	%	Alcanzado	%	Programado	%	Alcanzado	%
Solicitudes de programas sociales atendidas	BENEFICIARIO	Sumable	5,800.00	5,879.00	100.00	5,879.00	101.34	5,800.00	100.00	5,879.00	101.34
Solicitudes de programas sociales en trámite	BENEFICIARIO	Sumable	5,900.00	5,900.00	100.00	5,900.00	100.00	5,900.00	100.00	5,900.00	100.00

COMPORTAMIENTO DEL INDICADOR DESCRIPCIÓN DE LA META ANUAL

META ANUAL	TRIMESTRE: Abril-Junio						
	AVANCE TRIMESTRAL		AVANCE ACUMULADO				
Programado	Alcanzado	EF%	SEMAFORO	Programado	Alcanzado	EF%	SEMAFORO
100.00	100.00	101.34	ACEPTABLE	100.00	101.34	101.34	ACEPTABLE


DESCRIPCIÓN DE RESULTADOS Y JUSTIFICACIÓN EN CASO DE VARIACIÓN SUPERIOR A 10 % RESPECTO AL O PROGRAMADO ESTE INDICADOR SE CUMPLIO SATISFACTORIAMENTE CON LO PROGRAMADO PARA ESTE TRIMESTRE

EVALUACION DEL INDICADOR

SE RECOMIENDA SEGUIR TRABAJANDO EN EL MISMO SENTIDO EN LAS ACCIONES QUE ALIMENTAN EL INDICADOR, PARA MANTENER EL DESEMPEÑO EN UN NIVEL ACEPTABLE OBTENIENDO LA MÁXIMA CALIFICACIÓN EN LA EVALUAC

DEPENDENCIA GENERAL: 101 Desarrollo Social

DEPENDENCIA AUXILIAR: 139 Control Social



DIRECCIÓN DE DESARROLLO SOCIAL

C. JORGE MIGUEL MORENO FLORES

ELABORÓ

LIC. LORENA MARGARITA ESTRADA VILCHIS

FECHA DE ELABORACIÓN: 18/07/2024

Hoja: 266 de 416



MUNICIPIO DE CUAUTITLAN

PARM-08b FICHA TECNICA DE SEGUIMIENTO DE INDICADORES 2024 DE GESTIÓN O ESTRATEGICO

TIPO DE FICHA: OSFEM

PILAR DE DESARROLLO / EJE TRANSVERSAL:

3 Pilar 3: Territorial

TEMA DE DESARROLLO:

Manejo sustentable y distribución del agua

PROGRAMA PRESUPUESTARIO:

02020301 Manejo eficiente y sustentable del agua

PROYECTO PRESUPUESTARIO:

020203010203 Agua limpia

020203010204

Cultura del agua

OBJETIVO DEL PROGRAMA PRESUPUESTARIO:

Enfocar el conjunto de acciones encaminadas al desarrollo de proyectos que propicien en la población el cuidado y manejo eficiente del agua, procurando la conservación del vital líquido para otorgar este servicio con calidad.

DEPENDENCIA GENERAL:

H01 AGUA POTABLE

DEPENDENCIA AUXILIAR:

156 Suministro de agua potable

ESTRUCTURA DEL INDICADOR

NOMBRE DEL INDICADOR: Porcentaje de cumplimiento en la construcción de infraestructura hidráulica de agua potable.

FÓRMULA DEL CÁLCULO: (Infraestructura hidráulica para el suministro de agua potable construida / Infraestructura hidráulica para el suministro de agua potable programada) * 100

INTERPRETACIÓN: PROYECTOS DE INFRAESTRUCTURA HIDRAULICA PARA EL SUMINISTRO DE AGUA POTABLE PARA LA POBLACION

DIMENSIÓN QUE ATIENDE: Eficiencia

DESCRIPCIÓN DEL FACTOR DE COMPARACIÓN: 8 PROYECTOS GESTIONADOS EN INFRAESTRUCTURA HIDRAULICA CONSTRUIDA PARA EL SUMINISTRO DE AGUA POTABLE PARA LA POBLACION

AMBITO GEOGRAFICO: LOCALIDAD URBANA

COBERTURA: MUNICIPIO DE CUAUTITLAN

LÍNEA BASE: 2 PROYECTOS DE INFRAESTRUCTURA HIDRAULICA PARA EL SUMINISTRO DE AGUA POTABLE

Número: NC 1

VARIABLE	UNIDAD DE MEDIDA	OPERACION	META ANUAL	AVANCE TRIMESTRAL		AVANCE ACUMULADO	
				Programado	%	Alcanzado	%
Infraestructura hidráulica para el suministro de agua potable construida	PROYECTO	Sumable	2.00	1.00	50.00	0.00	0.00
Infraestructura hidráulica para el suministro de agua potable programada	PROYECTO	Concretable	2.00	2.00	100.00	100.00	2.00

SE TIENEN PROYECTADAS ACCIONES ENCAMINADAS AL PROYECTO EJECUTIVO DE PERFORACION DE 2 POZOS DE AGUA POTABLE

COMPORTAMIENTO DEL INDICADOR
DESCRIPCIÓN DE LA META ANUAL

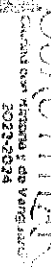
META ANUAL	TRIMESTRE: Abril-Junio			AVANCE ACUMULADO		
	Programado	Alcanzado	EF%	Programado	Alcanzado	EF%
100.00	50.00	0.00	0.00	50.00	0.00	0.00

DESCRIPCIÓN DE RESULTADOS Y JUSTIFICACIÓN EN CASO DE VARIACIÓN SUPERIOR A 10 % RESPECTO A LO PROGRAMADO
SE TIENEN PROYECTADAS ACCIONES ENCAMINADAS AL PROYECTO EJECUTIVO DE PERFORACION DE 2 POZOS DE AGUA POTABLE LO CUAL SE RECOMIENZA EL TRAMITE DERIVADO AL CAMBIO ADMINISTRATIVO ESTATAL.


EVALUACION DEL INDICADOR

SE RECOMIENDA REALIZAR ACCIONES URGENTES ENCAMINADAS A CORREGIR EL FUNCIONAMIENTO DE LAS UNIDADES ADMINISTRATIVAS INVOLUCRADAS

DEPENDENCIA GENERAL: H01 AGUA POTABLE
DEPENDENCIA AUXILIAR: 156 Suministro de agua potable



VO. BO.



C. ISIDRO CAHUE FERNANDEZ

LIC. LORENA MARGARITA ESTRADA VILCHIS

FECHA DE ELABORACION: 10/07/2024

Hoja: 267 de 416



MUNICIPIO DE CUAUTITLAN

PRM-08b FICHA TECNICA DE SEGUIMIENTO DE INDICADORES 2024 DE GESTION O ESTRATEGICO

TIPO DE FICHA: OSFEM

PILAR DE DESARROLLO / EJE TRANSVERSAL: 3 Pilar 3: Territorial

TEMA DE DESARROLLO: Manejo sustentable y distribución del agua

PROGRAMA PRESUPUESTARIO: 02020301 Manejo eficiente y sustentable del agua

PROYECTO PRESUPUESTARIO: 020203010203 Agua limpia

OBJETIVO DEL PROGRAMA PRESUPUESTARIO: Operación y mantenimiento de infraestructura hidráulica para el suministro de agua

DEPENDENCIA GENERAL: Engloba el conjunto de acciones encaminadas al desarrollo de proyectos que propicien en la población el cuidado y manejo eficiente del agua, procurando la conservación del vital líquido para dotar este servicio con calidad.

DEPENDENCIA AUXILIAR: H01 AGUA POTABLE

DEPENDENCIA AUXILIAR: 156 Suministro de agua potable

ESTRUCTURA DEL INDICADOR

NOMBRE DEL INDICADOR: Promedio de suministro de agua potable por habitante
 FÓRMULA DEL CÁLCULO: (Metros cúbicos distribuidos de agua potable / Población beneficiada) * 100
 INTERPRETACIÓN: METROS CÚBICOS CONSUMIDOS DE ACUERDO CON LOS REGISTROS REPORTADOS DE SUMINISTRO DE AGUA

DIMENSIÓN QUE ATIENDE: Eficiencia

DESCRIPCIÓN DEL FACTOR DE COMPARACIÓN: 14,792,728 M3 DISTRIBUIDOS DE AGUA POTABLE PROGRAMADOS SOBRE 178,947 HABITANTES CONFORME AL ÚLTIMO CENSO INEGI

AMBITO GEOGRAFICO: LOCALIDAD URBANA

COBERTURA: MUNICIPIO DE CUAUTITLAN

LINEA BASE: 240,808 M3 DISTRIBUIDOS DE AGUA POTABLE

Numero: NC 2

FRECUENCIA DE MEDICION: Semestral

COMPORTAMIENTO DE LAS VARIABLES DURANTE EL TRIMESTRE: Abril-Junio

VARIABLE	UNIDAD DE MEDIDA	OPERACION	META ANUAL	AVANCE TRIMESTRAL				AVANCE ACUMULADO			
				Programado	%	Alcanzado	%	Programado	%	Alcanzado	%
Metros cúbicos distribuidos de agua potable	M3	Sumable	240,808.00	120,404.00	50.00	127,448.00	106.85	120,404.00	50.00	127,448.00	106.85
Población beneficiada	POBLACION	Constante	178,947.00	178,947.00	100.00	178,947.00	100.00	178,947.00	100.00	178,947.00	100.00

COMPORTAMIENTO DEL INDICADOR DESCRIPCIÓN DE LA META ANUAL

META ANUAL	TRIMESTRE: Abril-Junio		AVANCE TRIMESTRAL		AVANCE ACUMULADO	
	Programado	Alcanzado	EF%	SEMAFORO	Programado	Alcanzado
1.35	0.67	0.71	106.97	ACEPTABLE	0.67	0.71
			106.97	ACEPTABLE		

EVALUACION DEL INDICADOR

DESCRIPCIÓN DE RESULTADOS Y JUSTIFICACIÓN EN CASO DE VARIACIÓN SUPERIOR A ± 10 % RESPECTO AL PROGRAMA

SE RECOMIENDA SEGUIR TRABAJANDO EN EL MISMO SENTIDO EN LAS ACCIONES QUE ALIMENTAN EL INDICADOR, PARA MANTENER EL DESEMPEÑO EN UN NIVEL "ACEPTABLE" ORIENTADO A OBTENER LA MÁXIMA CALIFICACION EN LA EVALUACION DEL INDICADOR

DEPENDENCIA GENERAL: H01 AGUA POTABLE

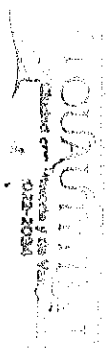
DEPENDENCIA AUXILIAR: 156 Suministro de agua potable



[Signature]

VO. BO.

[Signature]



C. ISIDRO CAHUE FERNANDEZ

LIC. LORENA MARGARITA ESTRADA VILCHIS



MUNICIPIO DE CUAUTITLÁN

Phm-08b FICHA TECNICA DE SEGUIMIENTO DE INDICADORES 2024 DE GESTIÓN O ESTRATEGICO

TIPO DE FICHA: OSFEM

PLAR DE DESARROLLO / EJE TRANSVERSAL: 3 Pilar 3: Territorial

TEMA DE DESARROLLO: Manejo sustentable y distribución del agua

PROGRAMA PRESUPUESTARIO: 02020301 Manejo eficiente y sustentable del agua

PROYECTO PRESUPUESTARIO: 020203010203 Agua limpia

OBJETIVO DEL PROGRAMA PRESUPUESTARIO: Operador y mantenimiento de infraestructura hidráulica para el suministro de agua

DEPENDENCIA GENERAL: Engloba el conjunto de acciones encaminadas al desarrollo de proyectos que propician en la población el cuidado y manejo eficiente del agua, procurando la conservación del vital líquido para otorgar este servicio con calidad.

DEPENDENCIA AUXILIAR: HD1 AGUA POTABLE
156 Suministro de agua potable

ESTRUCTURA DEL INDICADOR

NOMBRE DEL INDICADOR: Porcentaje de cumplimiento en el abastecimiento de agua potable.

FÓRMULA DEL CÁLCULO: (Agua potable suministrada a la población / Suministro de agua potable programada) * 100

INTERPRETACIÓN: M3 SUMINISTRADOS A LA POBLACION DE ACUERDO CON LOS REGISTROS REPORTADOS DE SUMINISTRO DE AGUA

DIMENSIÓN QUE ATIENDE: Eficiencia

DESCRIPCIÓN DEL FACTOR DE COMPARACIÓN: 14,792,728 M3 DISTRIBUIDOS DE AGUA POTABLE PROGRAMADOS

AMBITO GEOGRAFICO: LOCALIDAD URBANA

COBERTURA: MUNICIPIO DE CUAUTITLÁN

LÍNEA BASE: 240,808 M3 DE AGUA POTABLE SUMINISTRADA A LA POBLACION

FRECUENCIA DE MEDICIÓN: Semestral

Numero: NC 3

COMPORTAMIENTO DE LAS VARIABLES DURANTE EL TRIMESTRE: Abril-Junio

VARIABLE	UNIDAD DE MEDIDA	OPERACION	META ANUAL	AVANCE TRIMESTRAL				AVANCE ACUMULADO			
				Programado	%	Alcanzado	%	Programado	%	Alcanzado	%
Agua potable suministrada a la población	M3	Sumable	240,808.00	120,404.00	50.00	127,449.00	105.85	120,404.00	50.00	127,449.00	105.85
Suministro de agua potable programada	M3	Constante	240,808.00	240,808.00	100.00	240,808.00	100.00	240,808.00	100.00	240,808.00	100.00

SUMINISTRO DE AGUA POTABLE A TRAVES DE REDES MUNICIPALES

COMPORTAMIENTO DEL INDICADOR

DESCRIPCIÓN DE LA META ANUAL


META ANUAL	TRIMESTRE: Abril-Junio							
	AVANCE TRIMESTRAL		AVANCE ACUMULADO					
Programado	Alcanzado	EP%	SEMAFORO	Programado	Alcanzado	EP%	SEMAFORO	
100.00	50.00	52.93	105.85	ACEPTABLE	50.00	52.93	105.85	ACEPTABLE

DESCRIPCIÓN DE RESULTADOS Y JUSTIFICACIÓN EN CASO DE VARIACIÓN SUPERIOR A ±10% RESPECTO A LO PROGRAMADO

EVALUACIÓN DEL INDICADOR

SE RECOMIENDA SEGUIR TRABAJANDO EN EL MISMO SENTIDO EN LAS ACCIONES QUE ALIMENTAN EL INDICADOR PARA MANTENER EL DESEMPEÑO EN UN NIVEL "ACEPTABLE" ORIENTADO A OBTENER LA MÁXIMA CALIFICACIÓN EN LA EVALUACIÓN GENERAL.


DEPENDENCIA AUXILIAR: HD1 AGUA POTABLE
156 Suministro de agua potable



[Signature]
C. ISIDRO CAHUE FERNÁNDEZ

VO. BO.

LIC. LORENA MARGARITA ESTRADA VILCHIS





MUNICIPIO DE CUAUTTLAN

PIR-008 FICHA TECNICA DE SEGUIMIENTO DE INDICADORES 2024 DE GESTION O ESTRATEGICO

TIPO DE FICHA: OSFEM

PLAR DE DESARROLLO / EJE TRANSVERSAL: 3 Pilar 3: Territorial

TEMA DE DESARROLLO: Manejo sustentable y distribución del agua

PROGRAMA PRESUPUESTARIO: 02020301 Manejo eficiente y sustentable del agua

PROYECTO PRESUPUESTARIO: 020203010203 Agua limpia 020203010205 Operación y mantenimiento de infraestructura hidráulica para el suministro de agua

OBJETIVO DEL PROGRAMA PRESUPUESTARIO: 020203010204 Cultura del agua
Erigible el conjunto de acciones encaminadas al desarrollo de proyectos que propicien en la población el cuidado y manejo eficiente del agua, procurando la conservación del vital líquido para dotar este servicio con calidad.

DEPENDENCIA GENERAL: H01 AGUA POTABLE
DEPENDENCIA AUXILIAR: 156 Suministro de agua potable

ESTRUCTURA DEL INDICADOR

NOMBRE DEL INDICADOR: Porcentaje de cumplimiento de los mantenimientos a la infraestructura hidráulica.
FORMULA DEL CALCULO: (Acciones de mantenimiento a la infraestructura hidráulica para el suministro de agua potable realizado / acciones de mantenimiento a la infraestructura hidráulica para el suministro de agua potable a la población programado) * 100

INTERPRETACION: REGISTROS DE REPORTES DIARIOS DE ACCIONES DE MANTENIMIENTO REALIZADOS

DIMENSION QUE ATIENDE: Eficacia

DESCRIPCION DEL FACTOR DE COMPARACION: 3,500 MANTENIMIENTOS A LA INFRAESTRUCTURA HIDRAULICA PROGRAMADOS

AMBITO GEOGRAFICO: LOCALIDAD URBANA

COBERTURA: MUNICIPIO DE CUAUTTLAN

LINEA BASE: 400 MANTENIMIENTOS A LA INFRAESTRUCTURA HIDRAULICA

Numero: NC 4

COMPORTAMIENTO DE LAS VARIABLES DURANTE EL TRIMESTRE: Abril-Junio

VARIABLE	UNIDAD DE MEDIDA	OPERACION	META ANUAL	AVANCE TRIMESTRAL		AVANCE ACUMULADO	
				Programado	%	Alcanzado	%
Acciones de mantenimiento a la infraestructura hidráulica para el suministro de agua potable a la población no realizado	MANTENIMIENTOS	Sumable	400.00	200.00	50.00	116.00	29.00
Acciones de mantenimiento a la infraestructura hidráulica para el suministro de agua potable a la población programado	MANTENIMIENTOS	Sumable	400.00	200.00	50.00	280.00	71.00

COMPORTAMIENTO DEL INDICADOR

DESCRIPCION DE LA META ANUAL

MANTENIMIENTO REALIZADO A LA INFRAESTRUCTURA HIDRAULICA PARA EL SUMINISTRO DE AGUA POTABLE A LA POBLACION

TRIMESTRE: Abril-Junio

META ANUAL	AVANCE TRIMESTRAL				AVANCE ACUMULADO			
	Programado	Alcanzado	EF%	SEMAFORO	Programado	Alcanzado	EF%	SEMAFORO
100.00	100.00	58.00	58.00	CON RIESGO	100.00	58.00	58.00	CON RIESGO

DESCRIPCION DE RESULTADOS Y JUSTIFICACION EN CASO DE VARIACION SUPERIOR A 3.10 % RESPECTO A LO PROGRAMADO

EVALUACION DEL INDICADOR

SE RECOMIENDA REORIENTAR LAS ACCIONES TENDIENTES A MEJORAR EL DESEMPEÑO DEL INDICADOR, YA QUE SE ENCUENTRA EN UN NIVEL INTERMEDIO QUE PONE EN RIESGO EL CUMPLIMIENTO DE LOS OBJETIVOS DEL PROGRAMA

H01 AGUA POTABLE

DEPENDENCIA GENERAL: H01 AGUA POTABLE
DEPENDENCIA AUXILIAR: 156 Suministro de agua potable


2023-2025

ELABORO

C. ISIDRO CAHUE FERNANDEZ

VO. BO.

LIC. LORENA MARGARITA ESTRADA VILCHIS



FECHA DE ELABORACION: 10/07/2024

Hoja: 270 de 416



MUNICIPIO DE CUAUTTLAN

PRM-08B FICHA TECNICA DE SEGUIMIENTO DE INDICADORES 2024 DE GESTION O ESTRATEGICO

TIPO DE FICHA: OSFEM

PLAZA DE DESARROLLO / EJE TRANSVERSAL: 3 Pilar 3: Territorial

TEMA DE DESARROLLO: Manejo sustentable y distribución del agua

PROGRAMA PRESUPUESTARIO: 02020301 Manejo eficiente y sustentable del agua

PROYECTO PRESUPUESTARIO: 020203010203 Agua limpia 020203010205 Operación y mantenimiento de infraestructura hidráulica para el suministro de agua 020203010204 Cultura del agua

OBJETIVO DEL PROGRAMA PRESUPUESTARIO: Exigible el conjunto de acciones encaminadas al desarrollo de proyectos que propicien en la población el cuidado y manejo eficiente del agua, procurando la conservación del vital líquido para dotar de este servicio con calidad.

DEPENDENCIA GENERAL: H01 AGUA POTABLE
DEPENDENCIA AUXILIAR: 156 Suministro de agua potable

ESTRUCTURA DEL INDICADOR

NOMBRE DEL INDICADOR: Porcentaje de supervisiones realizadas al funcionamiento de la infraestructura hidráulica de agua potable.

FÓRMULA DEL CÁLCULO: (Supervisiones realizadas al funcionamiento de la infraestructura hidráulica para el suministro de agua potable / Supervisiones programadas al funcionamiento de la infraestructura hidráulica para el suministro de agua potable) * 100

INTERPRETACIÓN: REPORTES DE LAS SUPERVISIONES REALIZADAS A LA INFRAESTRUCTURA PARA SUMINISTRO DE AGUA POTABLE

DIMENSIÓN QUE ATIENDE: Eficiencia

DESCRIPCIÓN DEL FACTOR DE COMPARACIÓN: 60 SUPERVISIONES REALIZADAS

AMBITO GEOGRAFICO: LOCALIDAD URBANA

COBERTURA: MUNICIPIO DE CUAUTTLAN

LINEA BASE: 400 SUPERVISIONES AL FUNCIONAMIENTO DE LA INFRAESTRUCTURA HIDRAULICA PARA EL SUMINISTRO DE AGUA POTABLE

Numero: NC 5

COMPORTAMIENTO DE LAS VARIABLES DURANTE EL TRIMESTRE Abril-Junio

VARIABLE	UNIDAD DE MEDIDA	OPERACION	META ANUAL	AVANCE TRIMESTRAL		AVANCE ACUMULADO					
				Programado	%	Alcanzado	%				
Supervisiones realizadas al funcionamiento de la infraestructura hidráulica para el suministro de agua potable	SUPERVISIONES	Sumable	400.00	100.00	25.00	64.00	54.00	200.00	50.00	116.00	66.00
Supervisiones programadas al funcionamiento de la infraestructura hidráulica para el suministro de agua potable	SUPERVISIONES	Constante	400.00	400.00	100.00	400.00	100.00	400.00	100.00	400.00	100.00

COMPORTAMIENTO DEL INDICADOR

DESCRIPCIÓN DE LA META ANUAL

REALIZAR EN TIEMPO Y FORMA LAS SUPERVISIONES A LA INFRAESTRUCTURA HIDRAULICA PARA EL SUMINISTRO DE AGUA POTABLE


META ANUAL	TRIMESTRE: Abril-Junio			
	AVANCE TRIMESTRAL		AVANCE ACUMULADO	
	Programado	Alcanzado	EP%	SEMAFORO
100.00	25.00	13.50	54.00	CON RIESGO

DESCRIPCIÓN DE RESULTADOS Y JUSTIFICACIÓN EN CASO DE VARIACIÓN SUPERIOR AL 10% RESPECTO AL O PROGRAMADO ESTE INDICADOR SE CUMPLIO CON EL 54 % DE LA PROGRAMACIÓN PARA ESTE TRIMESTRE

EVALUACION DEL INDICADOR

SE RECOMIENDA RECONSTRUIR LAS ACCIONES TENDIENTES A MEJORAR EL DESEMPEÑO DEL INDICADOR, YA QUE SE ENCUENTRA EN UN NIVEL INTERMEDIO QUE PONE EN RIESGO EL CUMPLIMIENTO DE LOS OBJETIVOS DEL PROGRAMA


DEPENDENCIA GENERAL: H01 AGUA POTABLE
DEPENDENCIA AUXILIAR: 156 Suministro de agua potable



ELABORADO POR: C. SIDRO CAHUE FERNANDEZ

VO. BO.

LIC. LORENA MARGARITA ESTRADA VILCHIS





MUNICIPIO DE CUAUTITLAN

PRM-08b FICHA TECNICA DE SEGUIMIENTO DE INDICADORES 2024 DE GESTION O ESTRATEGICO

TIPO DE FICHA: OSFEM

PILAR DE DESARROLLO / EJE TRANSVERSAL: 3 Pilar 3: Territorial

TEMA DE DESARROLLO: Manejo sustentable y distribución del agua

PROGRAMA PRESUPUESTARIO: 02020301 Manejo eficiente y sustentable del agua

PROYECTO PRESUPUESTARIO: 020203010203 Agua limpia 020203010204 Cultura del agua

OBJETIVO DEL PROGRAMA PRESUPUESTARIO: Operación y mantenimiento de infraestructura hidráulica para el suministro de agua

Engloba el conjunto de acciones encaminadas al desarrollo de proyectos que propicien en la población el cuidado y manejo eficiente del agua, procurando la conservación del vital líquido para dotar este servicio con calidad.

DEPENDENCIA GENERAL: HOT AGUA POTABLE

DEPENDENCIA AUXILIAR: 156 Suministro de agua potable

ESTRUCTURA DEL INDICADOR

NOMBRE DEL INDICADOR: Porcentaje de acciones encaminadas a la recarga de mantos acuíferos realizadas.

Fórmula del cálculo: (Acciones encaminadas a la recarga de mantos acuíferos realizadas/acciones para la recarga de mantos acuíferos programadas)*100

Interpretación: REPORTES DE LOS VOLUMENES DE AGUAS TRATADAS PARA RECARGA DE LOS MANTOS ACUIFEROS CONTENIDAS EN LAS LAGUNAS DE TRATAMIENTO

Dimensión que atiende: Eficiencia Frecuencia de medición: Trimestral

Descripción del factor de comparación: NO APLICA

Ámbito geográfico: LOCALIDAD URBANA

Cobertura: MUNICIPIO DE CUAUTITLAN

Línea base: NO APLICA

Número: NC 6

COMPORTAMIENTO DE LAS VARIABLES DURANTE EL TRIMESTRE: Abril-Junio

VARIABLE	UNIDAD DE MEDIDA	OPERACION	META ANUAL		AVANCE TRIMESTRAL				AVANCE ACUMULADO				
			Programado	%	Alcanzado	%	Programado	%	Alcanzado	%			
Acciones encaminadas a la recarga de mantos acuíferos realizadas	ACCION	Sumable	0.00	0.00	0.00	0.00	0.00	0.00	0.00	0.00	0.00	0.00	0.00
Acciones para la recarga de mantos acuíferos programadas	ACCION	Sumable	0.00	0.00	0.00	0.00	0.00	0.00	0.00	0.00	0.00	0.00	0.00

COMPORTAMIENTO DEL INDICADOR
DESCRIPCION DE LA META ANUAL

NO APLICA PARA EL EJERCICIO FISCAL 2024

TRIMESTRE: Abril-Junio

META ANUAL	AVANCE TRIMESTRAL				AVANCE ACUMULADO			
	Programado	Alcanzado	EF%	SEMAFORO	Programado	Alcanzado	EF%	SEMAFORO
0.00	0.00	0.00	0.00	ACEPTABLE	0.00	0.00	0.00	ACEPTABLE

DESCRIPCION DE RESULTADOS Y JUSTIFICACION EN CASO DE VARIACION SUPERIOR A 3 10 % RESPECTO A LO PROGRAMADO
ESTE INDICADOR NO APLICA PARA EL EJERCICIO FISCAL 2024

EVALUACION DEL INDICADOR

SE RECOMIENDA SEGUIR TRABAJANDO EN EL MISMO SENTIDO EN LAS ACCIONES QUE ALIMENTAN EL INDICADOR, PARA MANTENER EL DESEMPEÑO EN UN NIVEL ACEPTABLE ORIENTADO A OBTENER LA MAXIMA CALIFICACION EN LA EVALUACION

DEPENDENCIA GENERAL: HOT AGUA POTABLE

DEPENDENCIA AUXILIAR: 156 Suministro de agua potable

Elaborado por: C. ISIDRO CAHUE FERNANDEZ

Revisado por: LIC. LORENA MARGARITA ESTRADA VILCHIS



C. ISIDRO CAHUE FERNANDEZ

LIC. LORENA MARGARITA ESTRADA VILCHIS



MUNICIPIO DE CUAUTITLAN

PRM-08b FICHA TECNICA DE SEGUIMIENTO DE INDICADORES 2024 DE GESTIÓN O ESTRATEGICO

TIPO DE FICHA: OSFEM

PILAR DE DESARROLLO / EJE TRANSVERSAL: 3 Pilar 3: Territorial

TEMA DE DESARROLLO: Manejo sustentable y distribución del agua
 PROGRAMA PRESUPUESTARIO: 02020301 Manejo eficiente y sustentable del agua
 PROYECTO PRESUPUESTARIO: 02020301 0203 Agua limpia

020203010204 Cultura del agua

OBJETIVO DEL PROGRAMA PRESUPUESTARIO: Ejecutar el conjunto de acciones encaminadas al desarrollo de proyectos que propicien en la población el cuidado y manejo eficiente del agua, procurando la conservación del vital líquido para otorgar este servicio con calidad.

DEPENDENCIA GENERAL: H01 AGUA POTABLE
 DEPENDENCIA AUXILIAR: 156 Suministro de agua potable

ESTRUCTURA DEL INDICADOR

NOMBRE DEL INDICADOR: Porcentaje de conferencias, talleres, cursos y/o eventos en materia de cultura del agua realizados.
 FÓRMULA DEL CÁLCULO: (Número de conferencias, talleres, cursos y/o eventos en materia de cultura del agua realizados/ Total de conferencias, talleres, cursos y/o eventos programados)*100
 INTERPRETACIÓN: LLEVAR A CABO CONFERENCIAS ORIENTADAS A FORTALECER LA CULTURA DE AGUA
 DIMENSIÓN QUE ATIENDE: Eficiencia
 DESCRIPCIÓN DEL FACTOR DE COMPARACIÓN: 80 CONFERENCIAS, TALLERES, CURSOS Y/O EVENTOS EN MATERIA DE CULTURA DEL AGUA REALIZADAS PROGRAMADAS
 AMBIENTE GEOGRÁFICO: LOCALIDAD URBANA
 COBERTURA: MUNICIPIO DE CUAUTITLAN
 LÍNEA BASE: 100 PLATICAS/CONFERENCIAS

Numero: NC 7

COMPORTAMIENTO DE LAS VARIABLES DURANTE EL TRIMESTRE: Abril-Junio

VARIABLE	UNIDAD DE MEDIDA	OPERACION	META ANUAL	AVANCE TRIMESTRAL		AVANCE ACUMULADO					
				Programado	%	Programado	%				
Numero de conferencias, talleres, cursos y/o eventos en materia de cultura del agua realizados	PLATICAS	Sumable	100.00	0.00	0.00	21.00	0.00	30.00	30.00	48.00	163.33
Total de conferencias, talleres, cursos y/o eventos programados	PLATICAS	Sumable	100.00	0.00	0.00	0.00	0.00	30.00	30.00	30.00	100.00

REALIZACIÓN DE CONFERENCIAS (PLATICAS) ORIENTADAS A FORTALECER LA CULTURA DEL AGUA

COMPORTAMIENTO DEL INDICADOR
 DESCRIPCIÓN DE LA META ANUAL


TRIMESTRE: Abril-Junio

META ANUAL	AVANCE TRIMESTRAL			AVANCE ACUMULADO		
	Programado	Absoluto	EF%	Programado	Absoluto	EF%
100.00	0.00	0.00	0.00	100.00	163.33	163.33

DESCRIPCIÓN DE RESULTADOS Y JUSTIFICACIÓN EN CASO DE VARIACIÓN SUPERIOR AL 70% RESPECTO A LO PROGRAMADO
 ESTE INDICADOR SE PROGRAMA EN CERVO PERRO RELEVA AVANCE EN ESTE ESTUDIO TRIMESTRE

EVALUACION DEL INDICADOR

SE RECOMIENDA SEGUIR TRABAJANDO EN EL MISMO SENTIDO EN LAS ACCIONES QUE ALIMENTAN EL INDICADOR, PARA MANTENER EL DESARROLLO EN UN NIVEL ACEPTABLE ORIENTADO A OBTENER LA MÁXIMA CALIFICACION EN LA EVALUACION
 DEPENDENCIA GENERAL: H01 AGUA POTABLE
 DEPENDENCIA AUXILIAR: 156 Suministro de agua potable



[Signature]
 ELABORÓ

VO. BO.

C. ISIDRO CAHUE FERNANDEZ

LIC. LORENA MARGARITA ESTRADA VILCHIS





MUNICIPIO DE CUAUTITLÁN

PMR-088 FICHA TECNICA DE SEGUIMIENTO DE INDICADORES 2024 DE GESTION O ESTRATEGICO

TIPO DE FICHA: OSFEM

PILAR DE DESARROLLO / EJE TRANSVERSAL: 3 Pilar 3: Territorial

TEMA DE DESARROLLO: Manejo sustentable y distribución del agua

PROGRAMA PRESUPUESTARIO: 02020301 Manejo eficiente y sustentable del agua

PROYECTO PRESUPUESTARIO: 020203010203 Agua limpia

020203010205 Operación y mantenimiento de infraestructura hidráulica para el suministro de agua

020203010206 HDI AGUA POTABLE

156 Suministro de agua potable

OBJETIVO DEL PROGRAMA PRESUPUESTARIO: Ejecutar el conjunto de acciones encaminadas al desarrollo de proyectos que propicien en la población el cuidado y manejo eficiente del agua, procurando la conservación del vital líquido para otorgar este servicio con calidad.

DEPENDENCIA GENERAL: HDI AGUA POTABLE

DEPENDENCIA AUXILIAR: 156 Suministro de agua potable

ESTRUCTURA DEL INDICADOR

NOMBRE DEL INDICADOR: Porcentaje de obras de infraestructura hidráulica para el suministro de agua potable construidas.

FÓRMULA DEL CÁLCULO: (Obras de infraestructura hidráulica para el suministro de agua potable construidas/Obras de infraestructura hidráulica para el suministro de agua potable programadas)*100

INTERPRETACIÓN: CONSTRUCCION DE OBRA DE LOS PROYECTOS APROBADOS PARA EL EJERCICIO FISCAL ANTERIOR PARA EL SUMINISTRO DE AGUA POTABLE

DIMENSIÓN QUE ATENDE: Eficiencia

DESCRIPCION DEL FACTOR DE COMPARACIÓN: 8 PROYECTOS DE INFRAESTRUCTURA HIDRAULICA PARA EL SUMINISTRO DE AGUA POTABLE PROGRAMADA

AMBITO GEOGRAFICO: LOCALIDAD URBANA

COBERTURA: MUNICIPIO DE CUAUTITLÁN

LÍNEA BASE: 2 OBRAS DE INFRAESTRUCTURA HIDRAULICA PARA EL SUMINISTRO DE AGUA POTABLE

Número: NA 1.1

COMPORTAMIENTO DE LAS VARIABLES DURANTE EL TRIMESTRE: Abril-Junio

VARIABLE	UNIDAD DE MEDIDA	OPERACION	META ANUAL	AVANCE TRIMESTRAL		AVANCE ACUMULADO	
				Programado	%	Programado	%
Obras de infraestructura hidráulica para el suministro de agua potable construidas	OBRA	Sumable	2.00	1.00	50.00	0.00	0.00
Obras de infraestructura hidráulica para el suministro de agua potable programadas	OBRA	Sumable	2.00	1.00	50.00	1.00	100.00

PROYECTOS APROBADOS PARA LA CONSTRUCCION DE OBRA PARA AMPLIACION EN SERVICIO DE SUMINISTRO DE AGUA POTABLE

DESCRIPCION DE LA META ANUAL

TRIMESTRE: Abril-Junio

META ANUAL	AVANCE TRIMESTRAL		AVANCE ACUMULADO	
	Programado	Alcanzado	Programado	Alcanzado
100.00	100.00	0.00	100.00	0.00

DESCRIPCION DE RESULTADOS Y JUSTIFICACION EN CASO DE VARIACION SUPERIOR A 4.10 % RESPECTO A LA PROGRAMADA

ESTE INDICADOR NO SE CUENTA PARA ESTE CUARTO TRIMESTRE POR CAMBIO DE ADMINISTRACION ESTATAL

EVALUACION DEL INDICADOR

SE RECOMIENDA REALIZAR ACCIONES URGENTES ENCAMINADAS A CORREGIR EL FUNCIONAMIENTO DE LAS UNIDADES ADMINISTRATIVAS INVOLUCRADAS

DEPENDENCIA GENERAL: HDI AGUA POTABLE

DEPENDENCIA AUXILIAR: 156 Suministro de agua potable

ELABORADO POR: C. ISIDRO CAHUE FERNANDEZ

VO. BO. LIC. LORENA MARGARITA ESTRADA VILCHIS





MUNICIPIO DE CUAUTTLAN

Plan-08b FICHA TECNICA DE SEGUIMIENTO DE INDICADORES 2024 DE GESTION O ESTRATEGICO

TIPO DE FICHA: OSFEM

PLAZA DE DESARROLLO / EJE TRANSVERSAL:

3 Pilar 3: Territorial

TEMA DE DESARROLLO:

Mantenimiento y distribución del agua

PROGRAMA PRESUPUESTARIO:

02020301 Manejo eficiente y sustentable del agua

PROYECTO PRESUPUESTARIO:

020203010203 Agua limpia

020203010204

Cultura del agua

OBJETIVO DEL PROGRAMA PRESUPUESTARIO:

Operación y mantenimiento de infraestructura hidráulica para el suministro de agua

DEPENDENCIA GENERAL:

Engloba el conjunto de acciones encaminadas al desarrollo de proyectos que propicien en la población el cuidado y manejo eficiente del agua, procurando la conservación del vital líquido para otorgar este servicio con calidad.

DEPENDENCIA AUXILIAR:

H01 AGUA POTABLE

156 Suministro de agua potable

ESTRUCTURA DEL INDICADOR

NOMBRE DEL INDICADOR:

Porcentaje de equipamiento de obras de infraestructura hidráulica de agua potable.

FÓRMULA DEL CÁLCULO:

(Obras de infraestructura hidráulica para el suministro de agua potable con equipamiento electromecánico realizadas/Obras de infraestructura hidráulica para el suministro de agua potable) * 100

INTERPRETACIÓN:

REALIZAR EL EQUIPAMIENTO ELECTROMECÁNICO DE LA OBRA DE INFRAESTRUCTURA HIDRÁULICA PARA EL SUMINISTRO DE AGUA POTABLE

DIMENSIÓN QUE ATENDE:

Eficiencia

FRECUENCIA DE MEDICIÓN:

Manual

DESCRIPCIÓN DEL FACTOR DE COMPARACIÓN:

8 OBRAS DE INFRAESTRUCTURA HIDRÁULICA PARA EL SUMINISTRO DE AGUA POTABLE CON EQUIPAMIENTO ELECTROMECÁNICO PROGRAMADAS

ÁMBITO GEOGRÁFICO:

LOCALIDAD URBANA

COBERTURA:

MUNICIPIO DE CUAUTTLAN

LÍNEA BASE

2 OBRAS DE INFRAESTRUCTURA HIDRÁULICA PARA EL SUMINISTRO DE AGUA POTABLE CON EQUIPAMIENTO ELECTROMECÁNICO PROGRAMADAS

Número: NA 12

COMPORTAMIENTO DE LAS VARIABLES DURANTE EL TRIMESTRE Abril-Junio

VARIABLE	UNIDAD DE MEDIDA	OPERACION	META ANUAL	AVANCE TRIMESTRAL				AVANCE ACUMULADO			
				Programado	%	Alcanzado	%	Programado	%	Alcanzado	%
Obras de infraestructura hidráulica para el suministro de agua potable con equipamiento electromecánico programadas	OBRAS	Sumable	2.00	1.00	50.00	0.00	0.00	1.00	50.00	0.00	0.00
Obras de infraestructura hidráulica para el suministro de agua potable con equipamiento electromecánico programadas	OBRAS	Sumable	2.00	1.00	50.00	0.00	0.00	1.00	50.00	0.00	0.00

COMPORTAMIENTO DEL INDICADOR

DESCRIPCIÓN DE LA META ANUAL

REALIZAR EL EQUIPAMIENTO ELECTROMECÁNICO DE LA OBRA DE INFRAESTRUCTURA HIDRÁULICA PARA EL SUMINISTRO DE AGUA POTABLE

TRIMESTRE: Abril-Junio

META ANUAL	AVANCE TRIMESTRAL				AVANCE ACUMULADO			
	Programado	Alcanzado	EF%	SEMAFORO	Programado	Alcanzado	EF%	SEMAFORO
100.00	100.00	0.00	0.00	CRITICO	100.00	0.00	0.00	CRITICO

DESCRIPCIÓN DE RESULTADOS Y JUSTIFICACIÓN EN CASO DE VARIACIÓN SUPERIOR A ±10 % RESPECTO A LO PROGRAMADO

ESTE INDICADOR NO SE REALIZÓ PARA ESTE SEGUNDO TRIMESTRE

EVALUACIÓN DEL INDICADOR


SE RECOMIENDA REALIZAR ACCIONES URGENTES ENCAMINADAS A CORREGIR EL FUNCIONAMIENTO DE LAS UNIDADES ADMINISTRATIVAS INVOLUCRADAS

DEPENDENCIA GENERAL:

H01 AGUA POTABLE

DEPENDENCIA AUXILIAR:

156 Suministro de agua potable



ELABORADO

VO. BO.



DIRECCIÓN GENERAL DE PLANEACIÓN Y DESARROLLO

LIC. LORENA MARGARITA ESTRADA VILCHIS

FECHA DE ELABORACIÓN: 10/07/2024



MUNICIPIO DE CUAUTLILAN

PARM-08b FICHA TECNICA DE SEGUIMIENTO DE INDICADORES 2024 DE GESTION O ESTRATEGICO

TIPO DE FICHA: OSPEM

PILAR DE DESARROLLO / EJE TRANSVERSAL: 3 Pilar 3: Territorial

TEMA DE DESARROLLO: Manejo sustentable y distribución del agua

PROGRAMA PRESUPUESTARIO: 02020301 Manejo eficiente y sustentable del agua

PROYECTO PRESUPUESTARIO: 020203010203 Agua limpia

020203010205 Operación y mantenimiento de infraestructura hidráulica para el suministro de agua

020203010206 Exigida el conjunto de acciones encaminadas al desarrollo de proyectos que propicien en la población el cuidado y manejo eficiente del agua, procurando la conservación del vital líquido para dotar este servicio con calidad.

H01 AGUA POTABLE

156 Suministro de agua potable

ESTRUCTURA DEL INDICADOR

OBJETIVO DEL PROGRAMA PRESUPUESTARIO: Porcentaje en la electrificación de las obras de infraestructura de agua potable.

FORMULA DEL CALCULO: (Obras de infraestructura hidráulica para el suministro de agua potable electrificadas/Obras de infraestructura hidráulica para el suministro de agua potable para electrificación programadas) *100

INTERPRETACION: ELECTRICACION DE LA OBRA DE INFRAESTRUCTURA HIDRAULICA PARA EL SUMINISTRO DE AGUA POTABLE

DIMENSION QUE ATENDE: Eficiencia

DESCRIPCION DEL FACTOR DE COMPARACION: 8 OBRAS DE INFRAESTRUCTURA HIDRAULICA PARA EL SUMINISTRO DE AGUA POTABLE ELECTRIFICADAS PROGRAMADAS

AMBITO GEOGRAFICO: LOCALIDAD URBANA

COBERTURA: MUNICIPIO DE CUAUTLILAN

LÍNEA BASE: 2 OBRAS DE INFRAESTRUCTURA HIDRAULICA PARA EL SUMINISTRO DE AGUA POTABLE ELECTRIFICADA

Numero: NA 1.3

COMPORTAMIENTO DE LAS VARIABLES DURANTE EL TRIMESTRE: Abril-Junio

VARIABLE	UNIDAD DE MEDIDA	OPERACION	META ANUAL	AVANCE TRIMESTRAL		AVANCE ACUMULADO	
				Programado	%	Alcanzado	%
Obras de infraestructura hidráulica para el suministro de agua potable electrificadas	ACOMENTADA ELECTRICA	Sumable	2.00	1.00	50.00	0.00	0.00
Obras de infraestructura hidráulica para el suministro de agua potable para electrificación programadas	ACOMENTADA ELECTRICA	Sumable	2.00	1.00	50.00	100.00	100.00

COMPORTAMIENTO DEL INDICADOR

INSTALACION DE ACOMETIDA ELECTRICA EN LAS OBRAS DE INFRAESTRUCTURA HIDRAULICA CONSTRUIDAS PARA EL SUMINISTRO DE AGUA POTABLE

TRIMESTRE: Abril-Junio

META ANUAL	AVANCE TRIMESTRAL				AVANCE ACUMULADO			
	Programado	Alcanzado	EF%	SEMAFORO	Programado	Alcanzado	EF%	SEMAFORO
100.00	100.00	0.00	0.00	CRITICO	100.00	0.00	0.00	CRITICO


DESCRIPCION DE RESULTADOS Y JUSTIFICACION EN CASO DE VARIACION SUPERIOR AL 10 % RESPECTO AL O PROGRAMADO

EVALUACION DEL INDICADOR

SE RECOMIENDA REALIZAR ACCIONES URGENTES ENCAMINADAS A CORREGIR EL FUNCIONAMIENTO DE LAS UNIDADES ADMINISTRATIVAS INVOLUCRADAS

DEPENDENCIA GENERAL: H01 AGUA POTABLE

DEPENDENCIA AUXILIAR: 156 Suministro de agua potable




Handwritten signature and stamp

VO. BO.

C. ISIDRO CAJUE FERNANDEZ

LIC. LORENA MARGARITA ESTRADA VILCHIS





MUNICIPIO DE CUAUTILÁN

PRM-08b FICHA TECNICA DE SEGUIMIENTO DE INDICADORES 2024 DE GESTIÓN O ESTRATEGICO

TIPO DE FICHA: OSFEM

PILAR DE DESARROLLO / EJE TRANSVERSAL: 3.Pilar 3: Territorial

TEMA DE DESARROLLO: Manejo sustentable y distribución del agua

PROGRAMA PRESUPUESTARIO: 02020301 Manejo eficiente y sustentable del agua

PROYECTO PRESUPUESTARIO: 020203010203 Agua limpia

OBJETIVO DEL PROGRAMA PRESUPUESTARIO: Operación y mantenimiento de infraestructura hidráulica para el suministro de agua

DEPENDENCIA GENERAL: Engloba el conjunto de acciones encaminadas al desarrollo de proyectos que propicien en la población el cuidado y manejo eficiente del agua, procurando la conservación del vital líquido para otorgar este servicio con calidad.

DEPENDENCIA AUXILIAR: HOT AGUA POTABLE

DEPENDENCIA AUXILIAR: 156 Suministro de agua potable

ESTRUCTURA DEL INDICADOR

NOMBRE DEL INDICADOR: Porcentaje en el cumplimiento de los procesos administrativos para la conclusión de las obras de infraestructura hidráulica para el suministro de agua potable.

FÓRMULA DEL CÁLCULO: (Procesos administrativos para la conclusión de las obras de infraestructura hidráulica para el suministro de agua potable cumplidos/Procesos administrativos para la conclusión de las obras de infraestructura hidráulica para el suministro de agua potable programados) *100

INTERPRETACIÓN: CUMPLIMIENTO EN EL PROCESO ADMINISTRATIVO CON LA ENTREGA DEL EXPEDIENTE TÉCNICO EN TIEMPO Y FORMA

DIMENSIÓN QUE ATIENDE: Eficiencia

DESCRIPCIÓN DEL FACTOR DE COMPARACIÓN: 8 PROCESOS ADMINISTRATIVOS PARA LA CONCLUSIÓN DE LAS OBRAS DE INFRAESTRUCTURA HIDRÁULICA PARA EL SUMINISTRO DE AGUA POTABLE PROGRAMADAS

AMBITO GEOGRAFICO: LOCALIDAD URBANA

COBERTURA: MUNICIPIO DE CUAUTILÁN

LÍNEA BASE: 2 EXPEDIENTES PARA LA CONCLUSIÓN DE LAS OBRAS DE INFRAESTRUCTURA HIDRÁULICA

Numero: NA 14

COMPORTAMIENTO DE LAS VARIABLES DURANTE EL TRIMESTRE Abril-Junio

VARIABLE	UNIDAD DE MEDIDA	OPERACION	META ANUAL	AVANCE TRIMESTRAL			AVANCE ACUMULADO				
				Programado	%	Alcanzado	Programado	%	Alcanzado		
Procesos administrativos para la conclusión de las obras de infraestructura hidráulica para el suministro de agua potable cumplidos	EXPEDIENTE	Sumable	2.00	1.00	50.00	0.00	0.00	1.00	50.00	1.00	100.00
Procesos administrativos para la conclusión de las obras de infraestructura hidráulica para el suministro de agua potable programados	EXPEDIENTE	Sumable	2.00	1.00	50.00	1.00	100.00	1.00	50.00	2.00	200.00

COMPORTAMIENTO DEL INDICADOR

DESCRIPCIÓN DE LA META ANUAL

ESTE INDICADOR SE REALIZA COMO PARTE DEL PROCESO PARA LA CONCLUSIÓN DE LAS OBRAS DE INFRAESTRUCTURA HIDRÁULICA PARA EL SUMINISTRO DE AGUA POTABLE

TRIMESTRE: Abril-Junio

META ANUAL	AVANCE TRIMESTRAL			AVANCE ACUMULADO		
	Programado	Alcanzado	EF%	Programado	Alcanzado	EF%
100.00	100.00	0.00	0.00	100.00	50.00	50.00

ESTADO DE RESULTADOS Y JUSTIFICACIÓN EN CASO DE VARIACIÓN SUPERIOR A ±13 % RESPECTO AL O PROGRAMADO

EVALUACIÓN DEL INDICADOR

SE RECOMIENDA REALIZAR ACCIONES URGENTES ENCAMINADAS A CORREGIR EL FUNCIONAMIENTO DE LAS UNIDADES ADMINISTRATIVAS INVOLUCRADAS

DEPENDENCIA GENERAL: HOT AGUA POTABLE

DEPENDENCIA AUXILIAR: 159 Suministro de agua potable


MUNICIPIO DE CUAUTILÁN

DIRECCIÓN DE AGUA POTABLE

C. ISIDRO CAHUE FERNÁNDEZ

LIC. LORENA MARGARITA ESTRADA VILCHIS

FECHA DE ELABORACIÓN: 10/07/2024





MUNICIPIO DE CUAUTITLÁN

PHR-09B FICHA TÉCNICA DE SEGUIMIENTO DE INDICADORES 2024 DE GESTIÓN O ESTRATÉGICO

TIPO DE FICHA: OSFEM

PILAR DE DESARROLLO / EJE TRANSVERSAL: 3 Pilar 3: Territorial

TEMA DE DESARROLLO: Manejo sustentable y distribución del agua

PROGRAMA PRESUPUESTARIO: 02020301 Manejo eficiente y sustentable del agua

PROYECTO PRESUPUESTARIO: 020203010203 Agua limpia

020203010205 Operación y mantenimiento de infraestructura hidráulica para el suministro de agua

020203010204 Cultura del agua

OBJETIVO DEL PROGRAMA PRESUPUESTARIO: Emplea el conjunto de acciones encaminadas al desarrollo de proyectos que propicien en la población el cuidado y manejo eficiente del agua, procurando la conservación del vital líquido para dotar este servicio con calidad.

DEPENDENCIA GENERAL: H01 AGUA POTABLE

DEPENDENCIA AUXILIAR: 156 Suministro de agua potable

ESTRUCTURA DEL INDICADOR

NOMBRE DEL INDICADOR: Porcentaje de obras concluidas de infraestructura de agua potable entregadas.

FÓRMULA DEL CÁLCULO: (Obras concluidas de infraestructura hidráulica para el suministro de agua potable entregadas/Obras concluidas de infraestructura hidráulica para el suministro de agua potable en proceso de entrega) * 100

INTERPRETACIÓN: DOCUMENTACIÓN QUE RESPALDE LA ENTREGA DE OBRAS CONCLUIDAS DE INFRAESTRUCTURA HIDRÁULICA DE AGUA POTABLE

DIMENSIÓN QUE ATIENDE: Eficiencia FRECUENCIA DE MEDICIÓN: Mensual

DESCRIPCIÓN DEL FACTOR DE COMPARACIÓN: ESTE INDICADOR NO SE PROGRAMA PARA EL 2023

AMBITO GEOGRÁFICO: LOCALIDAD URBANA

COBERTURA: MUNICIPIO DE CUAUTITLÁN

LÍNEA BASE: 2 OBRAS CONCLUIDAS DE INFRAESTRUCTURA HIDRÁULICA PARA EL SUMINISTRO DE AGUA POTABLE

Número: NA 1.5

COMPORTAMIENTO DE LAS VARIABLES DURANTE EL TRIMESTRE: Abril-Junio

VARIABLE	UNIDAD DE MEDIDA	OPERACION	META ANUAL	AVANCE TRIMESTRAL		AVANCE ACUMULADO	
				Programado	%	Programado	%
Obras concluidas de infraestructura hidráulica para el suministro de agua potable entregadas	ACTA	Sumario	2.00	1.00	50.00	0.00	0.00
Obras concluidas de infraestructura hidráulica para el suministro de agua potable en proceso de entrega	ACTA	Sumario	2.00	1.00	50.00	1.00	100.00

COMPORTAMIENTO DEL INDICADOR

DESCRIPCIÓN DE LA META ANUAL

ACTAS DE ENTREGA-RECEPCIÓN DE LAS OBRAS DE INFRAESTRUCTURA HIDRÁULICA PARA EL SUMINISTRO DE AGUA POTABLE REALIZADAS

TRIMESTRE: Abril-Junio

META ANUAL	AVANCE TRIMESTRAL			AVANCE ACUMULADO		
	Programado	Avanzado	EF%	Programado	Avanzado	EF%
100.00	100.00	0.00	0.00	100.00	0.00	0.00

DESCRIPCIÓN DE RESULTADOS Y JUSTIFICACIÓN EN CASO DE VARIACIÓN SUPERIOR A 10 % RESPECTO AL O PROGRAMADO ESTE INDICADOR NO SE CUMPLIO PARA ESTE SEGUNDO TRIMESTRE

EVALUACIÓN DEL INDICADOR

SE RECOMIENDA REALIZAR ACCIONES URGENTES ENCAMINADAS A CORREGIR EL FUNCIONAMIENTO DE LAS UNIDADES ADMINISTRATIVAS INVOLUCRADAS

DEPENDENCIA GENERAL: H01 AGUA POTABLE

DEPENDENCIA AUXILIAR: 156 Suministro de agua potable

020203010205

020203010204

020203010203

020203010202

020203010201

020203010200

ELABORO

C. ISIDRO CAHUE FERNÁNDEZ

VO. BO.

LIC. LORENA MARGARITA ESTRADA VILCHES

FECHA DE ELABORACIÓN: 10/07/2024

Hoja: 278 de 416



MUNICIPIO DE CUAUTITLÁN

PRM-088 FICHA TÉCNICA DE SEGUIMIENTO DE INDICADORES 2024 DE GESTIÓN O ESTRATÉGICO

TIPO DE FICHA: OSFEM

PILAR DE DESARROLLO / EJE TRANSVERSAL:

3 Pilar 3: Territorial

TEMA DE DESARROLLO:

Manejo sustentable y distribución del agua

PROGRAMA PRESUPUESTARIO:

02020301 Manejo eficiente y sustentable del agua

PROYECTO PRESUPUESTARIO:

020203010203 Agua limpia

020203010204 Cultura del agua

OBJETIVO DEL PROGRAMA PRESUPUESTARIO:

Operación y mantenimiento de infraestructura hidráulica para el suministro de agua
Ejemplar el conjunto de acciones encaminadas al desarrollo de proyectos que propicien en la población el cuidado y manejo eficiente del agua, procurando la conservación del vital líquido para dotar este servicio con calidad.

DEPENDENCIA GENERAL:

H01 AGUA POTABLE

DEPENDENCIA AUXILIAR:

156 Suministro de agua potable

ESTRUCTURA DEL INDICADOR

NOMBRE DEL INDICADOR:

Porcentaje de extracción del agua potable de las fuentes de abastecimiento.

FÓRMULA DEL CÁLCULO:

$\frac{\text{Volúmenes de agua potable de las fuentes de abastecimiento extraídas}}{\text{Volúmenes de agua potable de las fuentes de abastecimiento programadas}} \times 100$

INTERPRETACIÓN:

EXTRACCIÓN DE M3 DE AGUA POTABLE PROGRAMADAS

DIMENSIÓN QUE ATENDE:

Eficiencia

FRECUENCIA DE MEDICIÓN:

Mensual

DESCRIPCIÓN DEL FACTOR DE COMPARACIÓN:

NO APLICA

AMBITO GEOGRAFICO:

LOCALIDAD URBANA

COBERTURA:

MUNICIPIO DE CUAUTITLÁN

LÍNEA BASE

NO APLICA

Número:

N/A 21

COMPORTAMIENTO DE LAS VARIABLES DURANTE EL TRIMESTRE: Abril-Junio

VARIABLE	UNIDAD DE MEDIDA	OPERACION	META ANUAL	AVANCE TRIMESTRAL		AVANCE ACUMULADO	
				Programado	%	Programado	%
Volúmenes de agua potable de las fuentes de abastecimiento extraídas	M3	Sumable	0.00	0.00	0.00	0.00	0.00
Volúmenes de agua potable de las fuentes de abastecimiento para extracción Programadas	M3	Sumable	0.00	0.00	0.00	0.00	0.00

NO APLICA PARA EL EJERCICIO FISCAL 2024

COMPORTAMIENTO DEL INDICADOR
DESCRIPCIÓN DE LA META ANUAL

META ANUAL	AVANCE TRIMESTRAL		AVANCE ACUMULADO	
	Programado	Alcanzado	Programado	Alcanzado
0.00	0.00	0.00	0.00	0.00

DESCRIPCIÓN DE RESULTADOS Y JUSTIFICACIÓN EN CASO DE VARIACIÓN SUPERIOR A ± 10 % RESPECTO AL O PROGRAMADO
ESTE INDICADOR NO APLICA PARA EL EJERCICIO FISCAL 2024

EVALUACIÓN DEL INDICADOR

SE RECOMIENDA SEGUIR TRABAJANDO EN EL MISMO SENTIDO EN LAS ACCIONES QUE ALIMENTAN EL INDICADOR PARA MANTENER EL DESEMPEÑO EN UN NIVEL ACEPTABLE ORIENTADO A OBTENER LA MÁXIMA CALIFICACIÓN EN LA EVALUAC

DEPENDENCIA GENERAL: H01 AGUA POTABLE

DEPENDENCIA AUXILIAR: 156 Suministro de agua potable

DIRECCIÓN DE AGUA POTABLE
CUALIDAD DEL SERVICIO Y SU ENTREGA
2023-2024

VO. BO.

FECHA DE ELABORACIÓN: 18/07/2024

C. ISIDRO CAHUE FERNANDEZ

UIC. LORENA MARGARIT ESTRADA VILCHIS

FECHA DE ELABORACIÓN: 18/07/2024

Hoja: 279 de 416



MUNICIPIO DE CUAUTITLÁN

PARM-08b FICHA TÉCNICA DE SEGUIMIENTO DE INDICADORES 2024 DE GESTIÓN O ESTRATÉGICO

TIPO DE FICHA: OSFEM

PILAR DE DESARROLLO / EJE TRANSVERSAL:

3 Pilar 3: Territorial

TEMA DE DESARROLLO:

Manejo sustentable y distribución del agua

PROGRAMA PRESUPUESTARIO:

02020301 Manejo eficiente y sustentable del agua

PROYECTO PRESUPUESTARIO:

020203010203 Agua limpia

020203010204

Cultura del agua

OBJETIVO DEL PROGRAMA PRESUPUESTARIO:

Operación y mantenimiento de infraestructura hidráulica para el suministro de agua
Erigida el conjunto de acciones encaminadas al desarrollo de proyectos que propicien en la población el cuidado y manejo eficiente del agua, procurando la conservación del vital líquido para dotar este servicio con calidad.

DEPENDENCIA GENERAL:

H01 AGUA POTABLE

DEPENDENCIA AUXILIAR:

156 Suministro de agua potable

ESTRUCTURA DEL INDICADOR

NOMBRE DEL INDICADOR:

Porcentaje de agua potable dotada para consumo de la población.

FÓRMULA DEL CÁLCULO:

$(\text{Volúmenes de agua potable para consumo de la población dotada} / \text{Volúmenes de agua potable para consumo de la población programada para dotación}) * 100$

INTERPRETACIÓN:

MIDE EL VOLUMEN DE AGUA CLORADA

DIMENSIÓN QUE ATIENDE:

Eficiencia

FRECUENCIA DE MEDICIÓN:

Mensual

DESCRIPCIÓN DEL FACTOR DE COMPARACIÓN:

10,383,090 M3 VOLÚMENES DE AGUA POTABLE PARA CLORACIÓN PROGRAMADA

ÁMBITO GEOGRÁFICO:

LOCALIDAD URBANA
MUNICIPIO DE CUAUTITLÁN

COBERTURA:

12,000,000 M3 DE VOLÚMENES DE AGUA POTABLE CLORADA

LÍNEA BASE

Número: NA 22

COMPORTAMIENTO DE LAS VARIABLES DURANTE EL TRIMESTRE: Abril-Junio

VARIABLE	UNIDAD DE MEDIDA	OPERACION	META ANUAL	AVANCE TRIMESTRAL				AVANCE ACUMULADO			
				Programado	%	Alcanzado	%	Programado	%	Alcanzado	%
Volúmenes de agua potable para consumo de la población dotada	M3	Sumable	12,000,000.00	3,000,000.00	25.00	2,748,551.13	71.62	6,000,000.00	50.00	4,400,941.65	67.18
Volúmenes de agua potable para consumo de la población programada para dotación	M3	Sumable	12,000,000.00	3,000,000.00	25.00	3,000,000.00	100.00	6,000,000.00	50.00	6,000,000.00	100.00

COMPORTAMIENTO DEL INDICADOR

DESCRIPCIÓN DE LA META ANUAL

SUMA DE LOS REGISTROS DE REPORTE QUE INGRESAN A TESORERÍA SOBRE CLORACIÓN DE VOLÚMENES DE AGUA POTABLE

META ANUAL	TRIMESTRE: Abril-Junio			
	AVANCE TRIMESTRAL		AVANCE ACUMULADO	
	Programado	Alcanzado	Programado	Alcanzado
100.00	71.62	67.18	100.00	67.18
				CON RIESGO

DESCRIPCIÓN DE RESULTADOS Y JUSTIFICACIÓN EN CASO DE VARIACIÓN SUPERIOR A 10% RESPECTO A LO PROGRAMADO

EVALUACIÓN DEL INDICADOR

SE RECOMIENDA SEGUIR TRABAJANDO EN EL MISMO SENTIDO EN LAS ACCIONES QUE ALIMENTAN EL INDICADOR, PARA MANTENER EL DESEMPEÑO EN UN NIVEL "ACEPTABLE" ORIENTADO A OBTENER LA MÁXIMA CALIFICACIÓN EN LA EVALUACIÓN DEL INDICADOR

DEPENDENCIA GENERAL: H01 AGUA POTABLE

DEPENDENCIA AUXILIAR: 156 Suministro de agua potable

2023-2024

DIRECCIÓN DE AGUA POTABLE

EMISOR

VO. BO.

C. SIDRO CAHUE FERNANDEZ

LIC. LORENA MARGARITAY ESTRADA VILCHIS

FECHA DE ELABORACIÓN: 10/07/2024

Foja: 280 de 416



MUNICIPIO DE CUAUTTLÁN

PRM-08b FICHA TÉCNICA DE SEGUIMIENTO DE INDICADORES 2024 DE GESTIÓN O ESTRATÉGICO

TIPO DE FICHA: OSFEM

PLAZA DE DESARROLLO / EJE TRANSVERSAL: 3 Pilar 3: Territorial

TEMA DE DESARROLLO: Manejo sustentable y distribución del agua

PROGRAMA PRESUPUESTARIO: 02020301 Manejo eficiente y sustentable del agua

PROYECTO PRESUPUESTARIO: 020203010203 Agua limpia

OBJETIVO DEL PROGRAMA PRESUPUESTARIO: Operación y mantenimiento de infraestructura hidráulica para el suministro de agua

DEPENDENCIA GENERAL: Engloba el conjunto de acciones encaminadas al desarrollo de proyectos que propicien en la población el cuidado y manejo eficiente del agua, procurando la conservación del vital líquido para otorgar este servicio con calidad.

DEPENDENCIA AUXILIAR: H01 AGUA POTABLE

186 Suministro de agua potable

ESTRUCTURA DEL INDICADOR

NOMBRE DEL INDICADOR: Porcentaje de agua potable suministrada en bloque para consumo de la población.

FORMULA DEL CALCULO: (Volumenes de agua potable para consumo de la población suministrada en bloques/Volumenes de agua potable para consumo de la población programada para suministro en bloque)*100

INTERPRETACION: SUMA DE VOLUMENES DE AGUA POTABLE SUMINISTRADA EN BLOQUE PARA CONSUMO

DIMENSION QUE ATIENDE: Eficiencia

DESCRIPCION DEL FACTOR DE COMPARACION: 10,383,080 M3 VOLUMENES DE AGUA POTABLE SUMINISTRADA EN BLOQUE PARA CONSUMO

AMBITO GEOGRAFICO: LOCALIDAD URBANA

COBERTURA: MUNICIPIO DE CUAUTTLÁN

LÍNEA BASE: 240,000 M3 VOLUMENES DE AGUA POTABLE SUMINISTRADA EN BLOQUE

Numero: MA 24

COMPORTAMIENTO DE LAS VARIABLES DURANTE EL TRIMESTRE: Abril-Junio

VARIABLE	UNIDAD DE MEDIDA	OPERACION	META ANUAL	AVANCE TRIMESTRAL		AVANCE ACUMULADO	
				Programado	%	Alcanzado	%
Volumenes de agua potable para consumo de la población suministrada en bloque	M3	Sumable	240,000.00	60,000.00	25.00	63,311.00	105.52
Volumenes de agua potable para consumo de la población programada para suministro en bloque	M3	Sumable	240,000.00	60,000.00	25.00	60,000.00	100.00

COMPORTAMIENTO DEL INDICADOR

DESCRIPCION DE LA META ANUAL		DESCRIPCION DE LA META ANUAL	
Programado	%	Alcanzado	%
120,000.00	50.00	127,448.00	106.21
120,000.00	50.00	120,000.00	100.00

SUMA DE LOS REGISTROS DE REPORTE QUE INGRESAN A TESORERIA SOBRE VOLUMENES EN BLOQUE DE AGUA POTABLE PARA CONSUMO

META ANUAL	AVANCE TRIMESTRAL		AVANCE ACUMULADO	
	Programado	Alcanzado	Programado	Alcanzado
100.00	100.00	105.52	100.00	105.21

DESCRIPCION DE RESULTADOS Y JUSTIFICACION EN CASO DE VARIACION SUPERIOR A +/- 10% RESPECTO A LO PROGRAMADO

ESTE INDICADOR SE CUMPLIO SANSPECTIVAMENTE PARA ESTE SEGUNDO TRIMESTRE

EVALUACION DEL INDICADOR

SE RECOMIENDA SEGUIR TRABAJANDO EN EL MISMO SENTIDO EN LAS ACCIONES QUE ALIMENTAN EL INDICADOR, PARA MANTENER EL DESEMPEÑO EN UN NIVEL ACEPTABLE ORIENTADO A OBTENER LA MAXIMA CALIFICACION EN LA EVALUACION

DEPENDENCIA GENERAL: H01 AGUA POTABLE

DEPENDENCIA AUXILIAR: 186 Suministro de agua potable




ELABORADO: [Signature]

VO. BO. [Signature]

DIRECCION DE AGUA POTABLE

LC. LORENA MARGARITA ESTRADA VILCHIS





MUNICIPIO DE CUAUTITLÁN

PHR-086 FICHA TÉCNICA DE SEGUIMIENTO DE INDICADORES 2024 DE GESTIÓN O ESTRATÉGICO

TIPO DE FICHA: OSFEM

3 Pilar: 3: Territorial

Manejo sustentable y distribución del agua

02020301 Manejo eficiente y sustentable del agua

020203010203 Agua limpia

020203010203 Operación y mantenimiento de infraestructura hidráulica para el suministro de agua

020203010204 Cultura del agua

H01 AGUA POTABLE

156 Suministro de agua potable

ESTRUCTURA DEL INDICADOR

NOMBRE DEL INDICADOR:

Porcentaje de cumplimiento del programa de bombeo de agua potable.

FÓRMULA DEL CÁLCULO:

(Cumplimiento del Programa de bombeo de agua potable/bombeo de agua potable programado)*100

INTERPRETACIÓN:

CUMPLIMIENTO CON EL PROGRAMA DE BOMBEO DE AGUA POTABLE

DIMENSIÓN QUE ATIENDE:

Eficiencia

DESCRIPCIÓN DEL FACTOR DE COMPARACIÓN:

NO APLICA

AMBITO GEOGRAFICO:

LOCALIDAD URBANA

COBERTURA:

MUNICIPIO DE CUAUTITLÁN

LÍNEA BASE

NO APLICA

Número: NA 3.1

FRECUENCIA DE MEDICIÓN:

Mensual

COMPORTAMIENTO DE LAS VARIABLES DURANTE EL TRIMESTRE: Abril-Junio

VARIABLE	UNIDAD DE MEDIDA	OPERACION	META ANUAL	AVANCE TRIMESTRAL		AVANCE ACUMULADO	
				Programado	%	Alcanzado	%
Cumplimiento del Programa de bombeo de agua potable	REPORTES	Sumable	0.00	0.00	0.00	0.00	0.00
	REPORTES	Sumable	0.00	0.00	0.00	0.00	0.00

NO APLICA PARA EL EJERCICIO FISCAL 2024

COMPORTAMIENTO DEL INDICADOR DESCRIPCIÓN DE LA META ANUAL

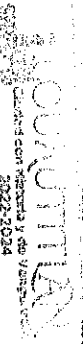
META ANUAL	AVANCE TRIMESTRAL		AVANCE ACUMULADO	
	Programado	Alcanzado	Programado	Alcanzado
0.00	0.00	0.00	0.00	0.00

DESCRIPCIÓN DE RESULTADOS Y JUSTIFICACIÓN EN CASO DE VARIACIÓN SUPERIOR A ±10 % RESPECTO A LO PROGRAMADO ESTE INDICADOR NO APLICA PARA EL EJERCICIO FISCAL 2024

EVALUACIÓN DEL INDICADOR

SE RECOMIENDA SEGUIR TRABAJANDO EN EL MISMO SENTIDO EN LAS ACCIONES QUE ALIMENTAN EL INDICADOR, PARA MANTENER EL DESEMPEÑO EN UN NIVEL ACEPTABLE ORIENTADO A OBTENER LA MÁXIMA CALIFICACIÓN EN LA EVALUAC


DEPENDENCIA GENERAL: H01 AGUA POTABLE
DEPENDENCIA AUXILIAR: 156 Suministro de agua potable



SECRETARÍA DE GOBIERNO
DIRECCIÓN DE AGUA POTABLE
Cuartel con presencia y de Vigilancia
2022-2024

ELABORADO

VO. BO.



SECRETARÍA DE GOBIERNO
DIRECCIÓN DE AGUA POTABLE
Cuartel con presencia y de Vigilancia
02-2024

C. ISIDRO CAHUE FERNÁNDEZ

LIC. LORENA MARGARITA ESTRADA VILCHIS

FECHA DE ELABORACIÓN: 10/07/2024

Hoja 282 de 416



MUNICIPIO DE CUAUTITLÁN

PHRn-08b FICHA TÉCNICA DE SEGUIMIENTO DE INDICADORES 2024 DE GESTIÓN O ESTRATEGICO

TIPO DE FICHA:

OSFEM

PLAR DE DESARROLLO / EJE TRANSVERSAL: 3 Pilar 3: Territorial

TEMA DE DESARROLLO: Manejo sustentable y distribución del agua

PROGRAMA PRESUPUESTARIO: 02020301 Manejo eficiente y sustentable del agua

PROYECTO PRESUPUESTARIO: 020203010203 Agua limpia

020203010204 Cultura del agua

OBJETIVO DEL PROGRAMA PRESUPUESTARIO: Ejecutar el conjunto de acciones encaminadas al desarrollo de proyectos que propicien en la población el cuidado y manejo eficiente del agua, procurando la conservación del vital líquido para dotar este servicio con calidad.

DEPENDENCIA GENERAL: H01 AGUA POTABLE

DEPENDENCIA AUXILIAR: 156 Suministro de agua potable

ESTRUCTURA DEL INDICADOR

NOMBRE DEL INDICADOR: Porcentaje de agua potable suministrada en pipas para consumo de la población.
FÓRMULA DEL CÁLCULO: (Agua potable para consumo de la población suministrada en pipas/Agua potable para consumo de la población solicitada en pipas)*100
INTERPRETACIÓN: MIDE EL SUMINISTRO DE AGUA POTABLE EN PIPAS
DIMENSIÓN QUE ATIENDE: Eficiencia
DESCRIPCIÓN DEL FACTOR DE COMPARACIÓN: 40 000 M3 DE AGUA POTABLE PARA CONSUMO SUMINISTRADO EN PIPAS
FRECUENCIA DE MEDICIÓN: Mensual

AMBITO GEOGRAFICO: LOCALIDAD URBANA
COBERTURA: MUNICIPIO DE CUAUTITLÁN
LÍNEA BASE: 8,000,000 LITROS DE AGUA POTABLE

Numero: NA 3.2

COMPORTAMIENTO DE LAS VARIABLES DURANTE EL TRIMESTRE: Abril-Junio

VARIABLE	UNIDAD DE MEDIDA	OPERACIÓN	META ANUAL	AVANCE TRIMESTRAL				AVANCE ACUMULADO			
				Programado	%	Alcanzado	%	Programado	%	Alcanzado	%
Agua potable para consumo de la población suministrada en pipas	LITROS	Sumable	8,000,000.00	2,000,000.00	25.00	7,850,000.00	98.130	4,000,000.00	50.00	11,881,000.00	287.02
Agua potable para consumo de la población solicitada en pipas	LITROS	Sumable	8,000,000.00	2,000,000.00	25.00	2,000,000.00	100.00	4,000,000.00	50.00	4,056,000.00	151.39

COMPORTAMIENTO DEL INDICADOR

DESCRIPCIÓN DE LA META ANUAL

SUMA DE LITROS SUMINISTRADOS A LA POBLACION POR MEDIO DE LOS CAMIONES DE TIPO CISTERNA

TRIMESTRE: Abril-Junio

META ANUAL	AVANCE TRIMESTRAL				AVANCE ACUMULADO			
	Programado	Alcanzado	EF%	SEMAFORO	Programado	Alcanzado	EF%	SEMAFORO
100.00	100.00	391.39	391.30	ACEPTABLE	100.00	196.22	196.22	ACEPTABLE

DESCRIPCIÓN DE RESULTADOS Y JUSTIFICACION EN CASO DE VARIACION SUPERIOR A 15 % RESPECTO AL O PROGRAMADO ESTE INDICADOR SE CUMPLIO SATISFACTORIAMENTE DERIVADO A LA ALTA DEMANDA CIUDADANA EN ESTE SEGUNDO TRIMESTRE

EVALUACION DEL INDICADOR


SE RECOMIENDA SEGUIR TRABAJANDO EN EL MISMO SENTIDO EN LAS ACCIONES QUE ALIMENTAN EL INDICADOR, PARA MANTENER EL DESEMPEÑO EN UN NIVEL ACEPTABLE ORIENTANDO A OBTENER LA MÁXIMA CALIFICACIÓN EN LA EVALUAC

DEPENDENCIA GENERAL: H01 AGUA POTABLE
DEPENDENCIA AUXILIAR: 156 Suministro de agua potable



ETIENORO

VO. BO.



C. SIDRO CAHUE FERNANDEZ

LIC. LORENA MARGARITA ESTRADA VILCHIS

FECHA DE ELABORACION: 10/07/2024

Hoje: 283 de 416



MUNICIPIO DE CUAUTLILAN

PURM-08b FICHA TECNICA DE SEGUIMIENTO DE INDICADORES 2024 DE GESTION O ESTRATEGICO

TIPO DE FICHA: OSFEM

PILAR DE DESARROLLO / EJE TRANSVERSAL:

3 Pilar 3: Territorial

TEMA DE DESARROLLO:

Manejo sustentable y distribución del agua

PROGRAMA PRESUPUESTARIO:

02020301 Manejo eficiente y sustentable del agua

PROYECTO PRESUPUESTARIO:

020203010203 Agua limpia

020203010204

Cultura del agua

OBJETIVO DEL PROGRAMA PRESUPUESTARIO:

Operación y mantenimiento de infraestructura hidráulica para el suministro de agua
Ejemplar el conjunto de acciones encaminadas al desarrollo de proyectos que propicien en la población el cuidado y manejo eficiente del agua, procurando la conservación del vital líquido para otorgar este servicio con calidad.

DEPENDENCIA GENERAL:

H01 AGUA POTABLE

DEPENDENCIA AUXILIAR:

166 Suministro de agua potable

ESTRUCTURA DEL INDICADOR

NOMBRE DEL INDICADOR:

Porcentaje de agua potable suministrada por tandeo a la población.

FÓRMULA DEL CÁLCULO:

(Agua potable para consumo de la población suministrada por tandeo/Agua potable para consumo de la población)*100

INTERPRETACION:

AGUA POTABLE SUMINISTRADA POR TANDEO

FRECUENCIA DE MEDICION:

Mensual

DIMENSION QUE ATIENDE:

Eficiencia

DESCRIPCION DEL FACTOR DE COMPARACION:

NO APLICA

AMBITO GEOGRAFICO:

LOCALIDAD URBANA

COBERTURA:

MUNICIPIO DE CUAUTLILAN

LINEA BASE:

NO APLICA

Numero: NA 3.3

COMPORTAMIENTO DE LAS VARIABLES DURANTE EL TRIMESTRE: Abril-Junio

VARIABLE	UNIDAD DE MEDIDA	OPERACION	META ANUAL	AVANCE TRIMESTRAL		AVANCE ACUMULADO	
				Programado	%	Alcanzado	%
Agua potable para consumo de la población suministrada por tandeo	LITROS	Sumable	0.00	0.00	0.00	0.00	0.00
Agua potable para consumo de la población	LITROS	Sumable	0.00	0.00	0.00	0.00	0.00

COMPORTAMIENTO DEL INDICADOR

DESCRIPCION DE LA META ANUAL

NO APLICA PARA EL EJERCICIO FISCAL 2024

TRIMESTRE: Abril-Junio

META ANUAL	AVANCE TRIMESTRAL		AVANCE ACUMULADO	
	Programado	Alcanzado	Programado	Alcanzado
0.00	0.00	0.00	0.00	0.00

DESCRIPCION DE RESULTADOS Y JUSTIFICACION EN CASO DE VARIACION SUPERIOR A ±10 % RESPECTO A LO PROGRAMADO
ESTE INDICADOR NO APLICA PARA EL EJERCICIO FISCAL 2024

EVALUACION DEL INDICADOR

SE RECOMIENDA SEGUIR TRABAJANDO EN EL MISMO SENTIDO EN LAS ACCIONES QUE ALIMENTAN EL INDICADOR, PARA MANTENER EL DESEMPEÑO EN UN NIVEL ACEPTABLE ORIENTANDO A OBTENER LA MÁXIMA CALIFICACION EN LA EVALUACION


DEPENDENCIA GENERAL: H01 AGUA POTABLE
DEPENDENCIA AUXILIAR: 166 Suministro de agua potable



[Signature]
C. ISIDRO CAHUE FERNANDEZ

VO. BO.

LIC. LORENA MARGARITA ESTRADA VILCHIS





MUNICIPIO DE CUAUTITLAN

Plan-086 FICHA TECNICA DE SEGUIMIENTO DE INDICADORES 2024 DE GESTIÓN O ESTRATEGICO

TIPO DE FICHA: OSFEM

PILAR DE DESARROLLO / EJE TRANSVERSAL:

3 Pilar 3: Territorial
Manejo sustentable y distribución del agua

020203010204 Cultura del agua

TEMA DE DESARROLLO:

02020301 Manejo eficiente y sustentable del agua

020203010205 Operación y mantenimiento de infraestructura hidráulica para el suministro de agua

PROYECTO PRESUPUESTARIO:

020203010205

Engloba el conjunto de acciones encaminadas al desarrollo de proyectos que propicien en la población el cuidado y manejo eficiente del agua, procurando la conservación del vital líquido para otorgar este servicio con calidad.

OBJETIVO DEL PROGRAMA PRESUPUESTARIO:

H01 AGUA POTABLE
156 Suministro de agua potable

ESTRUCTURA DEL INDICADOR

DEPENDENCIA AUXILIAR:

156 Suministro de agua potable

NOMBRE DEL INDICADOR:

Porcentaje de necesidades solventadas de mantenimiento infraestructura hidráulica.

Necesidades identificadas de mantenimiento a la infraestructura hidráulica para el suministro de agua potable.

Frecuencia de medición: Mensual

FÓRMULA DEL CÁLCULO:

ATENCIÓN A LAS NECESIDADES SOLVENTADAS DE MANTENIMIENTO A LA INFRAESTRUCTURA HIDRÁULICA

INTERPRETACIÓN:

Eficiencia

DIMENSIÓN QUE ATENDE:

SE PROGRAMARON 3,500 MANTENIMIENTOS A LA INFRAESTRUCTURA HIDRÁULICA

DESCRIPCIÓN DEL FACTOR DE COMPARACIÓN:

LOCALIDAD URBANA
MUNICIPIO DE CUAUTITLAN
2000 MANTENIMIENTOS

AMBITO GEOGRAFICO:

LINEA BASE

COBERTURA:

Numero: NA 4.1

VARIABLE	UNIDAD DE MEDIDA	OPERACION	META ANUAL	AVANCE TRIMESTRAL		AVANCE ACUMULADO					
				Programado	%	Alcance	%	Programado	%	Alcance	%
MANTENIMIENTO	Sumable	Sumable	2,000.00	500.00	25.00	484.00	96.80	1,000.00	50.00	982.00	93.20
MANTENIMIENTO	Sumable	Sumable	2,000.00	500.00	25.00	484.00	96.80	1,000.00	50.00	982.00	93.20

SUMA DE LOS MANTENIMIENTOS REALIZADOS A LA INFRAESTRUCTURA HIDRÁULICA

META ANUAL	AVANCE TRIMESTRAL		SEMAFORO	AVANCE ACUMULADO		SEMAFORO
	Programado	Alcance		Programado	Alcance	
100.00	100.00	100.00	ACEPTABLE	100.00	100.00	ACEPTABLE

DESCRIPCIÓN DE RESULTADOS Y JUSTIFICACIÓN EN CASO DE VARIACIÓN SI SE OBSERVA AL 10% RESPECTO A LO PROGRAMADO
ESTE INDICADOR SE CUMPLIO AL 98% DE LO PROGRAMADO PARA ESTE SEMESTRE TRIMESTRE

SE RECOMIENDA SEGUIR TRABAJANDO EN EL MISMO SENTIDO EN LAS ACCIONES QUE ALIMENTAN EL INDICADOR, PARA MANTENER EL DESEMPEÑO EN UN NIVEL ACEPTABLE ORIENTANDO A OBTENER LA MÁXIMA CALIFICACIÓN EN LA EVALUACIÓN

DEPENDENCIA GENERAL: H01 AGUA POTABLE
DEPENDENCIA AUXILIAR: 156 Suministro de agua potable

SECRETARÍA DE GOBIERNO
LIC. ISIDRO CAJUE FERNANDEZ

VO. BO.
LIC. LORENA MARGARITA ESTRADA VILCHIS



MUNICIPIO DE CUAUTTLAN

Pubm-08b FICHA TECNICA DE SEGUIMIENTO DE INDICADORES 2024 DE GESTIÓN O ESTRATEGICO

TIPO DE FICHA: OSFEM

PILAR DE DESARROLLO / EJE TRANSVERSAL:

3 Pilar 3: Territorial

TEMA DE DESARROLLO:

Manejo sustentable y distribución del agua

PROGRAMA PRESUPUESTARIO:

02020301 Manejo eficiente y sustentable del agua

PROYECTO PRESUPUESTARIO:

020203010203 Agua limpia

020203010205

Cultura del agua

OBJETIVO DEL PROGRAMA PRESUPUESTARIO:

Operación y mantenimiento de infraestructura hidráulica para el suministro de agua
Engloba el conjunto de acciones encaminadas al desarrollo de proyectos que propicien en la población el cuidado y manejo eficiente del agua, procurando la conservación del vital líquido para otorgar este servicio con calidad.

DEPENDENCIA GENERAL:

HUJ AGUA POTABLE

DEPENDENCIA AUXILIAR:

156 Suministro de agua potable

ESTRUCTURA DEL INDICADOR

NOMBRE DEL INDICADOR:

Porcentaje de especificaciones técnicas cumplidas para el mantenimiento del equipo electromecánico.

FÓRMULA DEL CÁLCULO:

(Número de especificaciones técnicas cumplidas para el mantenimiento del equipo electromecánico) / Total de las especificaciones técnicas requeridas para el mantenimiento del equipo electromecánico

INTERPRETACIÓN:

MIDE EL CUMPLIMIENTO DE LAS ESPECIFICACIONES TÉCNICAS PARA EL MANTENIMIENTO DEL EQUIPO ELECTROMECÁNICO

FRECUENCIA DE MEDICIÓN:

Mensual

DIMENSIÓN QUE ATIENDE:

Eficiencia

DESCRIPCIÓN DEL FACTOR DE COMPARACIÓN:

3,500 ESPECIFICACIONES TÉCNICAS CUMPLIDAS

AMBITO GEOGRAFICO:

LOCALIDAD URBANA

COBERTURA:

MUNICIPIO DE CUAUTTLAN

LÍNEA BASE:

2000 MANTENIMIENTOS

Número: NA 4.2

COMPORTEAMIENTO DE LAS VARIABLES DURANTE EL TRIMESTRE: Abril-Junio

VARIABLE	UNIDAD DE MEDIDA	OPERACION	META ANUAL	AVANCE TRIMESTRAL		AVANCE ACUMULADO					
				Programado	%	Alcanzado	%	Programado	%		
Número de especificaciones técnicas cumplidas para el mantenimiento del equipo electromecánico	MANTENIMIENTO	Sumable	2,000.00	500.00	25.00	484.00	96.80	1,000.00	50.00	992.00	99.20
Total de las especificaciones técnicas requeridas para el mantenimiento del equipo electromecánico	MANTENIMIENTO	Sumable	2,000.00	500.00	25.00	484.00	96.80	1,000.00	50.00	992.00	99.20

COMPORTEAMIENTO DEL INDICADOR
DESCRIPCIÓN DE LA META ANUAL

SUMA DE LAS ESPECIFICACIONES TÉCNICAS REALIZADAS A LA INFRAESTRUCTURA HIDRÁULICA (ATENCIÓN A FUGAS)

META ANUAL	TRIMESTRE: Abril-Junio						
	AVANCE TRIMESTRAL		AVANCE ACUMULADO				
Programado	Alcanzado	EF%	SEMAFORO	Programado	Alcanzado	EF%	SEMAFORO
100.00	100.00	100.00	ACEPTABLE	100.00	100.00	100.00	ACEPTABLE

DESCRIPCIÓN DE RESULTADOS Y JUSTIFICACIÓN EN CASO DE VARIACIÓN SUPERIOR A 10 % RESPECTO A LO PROGRAMADO
ESTE INDICADOR SE CUMPLIÓ AL 99% DE LO PROGRAMADO PARA ESTE EQUIPO TRIMESTRE

EVALUACIÓN DEL INDICADOR

SE RECOMIENDA SEGUIR TRABAJANDO EN EL MISMO SENTIDO EN LAS ACCIONES QUE ALIMENTAN EL INDICADOR, PARA MANTENER EL DESARROLLO EN UN NIVEL ACEPTABLE ORIENTADO A OBTENER LA MÁXIMA CALIFICACIÓN EN LA EVALUAC

DEPENDENCIA GENERAL:
DEPENDENCIA AUXILIAR:

HUJ AGUA POTABLE
156 Suministro de agua potable

0202-2024

DIRECCION DE AGUA POTABLE

EL OSORIO

C. ISIDRO CAHUE FERNANDEZ

VO. BO.

LIC. LORENA MARGARITA ESTRADA VILCHIS

FECHA DE ELABORACION: 11/07/2024

Página: 288 de 416



MUNICIPIO DE CUAUTITLAN

PRM-08b FICHA TECNICA DE SEGUIMIENTO DE INDICADORES 2024 DE GESTION O ESTRATEGICO

TIPO DE FICHA: OSFEM

PLAR DE DESARROLLO / EJE TRANSVERSAL:

3 Pilar 3: Territorial

TEMA DE DESARROLLO:

Manejo sustentable y distribución del agua

PROGRAMA PRESUPUESTARIO:

02020301 Manejo eficiente y sustentable del agua

PROYECTO PRESUPUESTARIO:

020203010203 Agua Limpia

020203010204

Cultura del agua

OBJETIVO DEL PROGRAMA PRESUPUESTARIO:

Operación y mantenimiento de infraestructura hidráulica para el suministro de agua
Engloba el conjunto de acciones encaminadas al desarrollo de proyectos que propician en la población el cuidado y manejo eficiente del agua, procurando la conservación del vital líquido para dotar este servicio con calidad.

DEPENDENCIA GENERAL:

H01 AGUA POTABLE

DEPENDENCIA AUXILIAR:

156 Suministro de agua potable

ESTRUCTURA DEL INDICADOR

NOMBRE DEL INDICADOR:

Porcentaje de supervisiones a las líneas de conducción y distribución de agua potable.

FÓRMULA DEL CÁLCULO:

(Líneas de conducción y distribución de agua potable supervisadas / líneas de conducción y distribución de agua potable en proceso de supervisión) * 100

INTERPRETACIÓN:

SUPERVISIÓN DE LAS LÍNEAS DE CONDUCCIÓN Y DISTRIBUCIÓN DEL AGUA POTABLE

DIMENSIÓN QUE ATIENDE:

Eficiencia

FRECUENCIA DE MEDICIÓN:

Mensual

DESCRIPCIÓN DEL FACTOR DE COMPARACIÓN:

1000 SUPERVISIONES A LAS LINEAS DE CONDUCCION Y DISTRIBUCION DE AGUA POTABLE

AMBITO GEOGRAFICO:

LOCALIDAD URBANA

COBERTURA:

MUNICIPIO DE CUAUTITLAN

LINEA BASE:

1000 SUPERVISIONES A LAS LINEAS

Numero: NA 5.1

COMPORTAMIENTO DE LAS VARIABLES DURANTE EL TRIMESTRE: Abril-Junio

VARIABLE	UNIDAD DE MEDIDA	OPERACION	META ANUAL	AVANCE TRIMESTRAL		AVANCE ACUMULADO					
				Programado	%	Programado	%				
Líneas de conducción y distribución de agua potable supervisadas	SUPERVISION	Sumable	1,000.00	250.00	25.00	467.00	196.80	500.00	50.00	932.00	188.40
Líneas de conducción y distribución de agua potable en proceso de supervisión	SUPERVISION	Sumable	1,000.00	250.00	25.00	467.00	196.80	500.00	50.00	932.00	188.40

COMPORTAMIENTO DEL INDICADOR

DESCRIPCION DE LA META ANUAL

LA CORRECTA OPERACION DEL SUMINISTRO DE AGUA REQUIERE DE ACCIONES DE SUPERVISION DE LAS LINEAS DE CONDUCCION POR PARTE DE LA AUTORIDAD LOCAL

TRIMESTRE: Abril-Junio

META ANUAL	AVANCE TRIMESTRAL			AVANCE ACUMULADO		
	Programado	Alcanzado	EF%	Programado	Alcanzado	EF%
100.00	100.00	100.00	100.00	100.00	100.00	100.00

DESCRIPCION DE RESULTADOS Y JUSTIFICACION EN CASO DE VARIACION SUPERIOR A +/- 10 % RESPECTO A LO PROGRAMADO
ESTE INDICADOR SE CUMPLIO SATISFACTORIAMENTE DERIVADO A LA ALTA DEMANDA CIUDADANA EN ESTE SEGUNDO TRIMESTRE

EVALUACION DEL INDICADOR

SE RECOMIENDA SEGUIR TRABAJANDO EN EL MISMO SENTIDO EN LAS ACCIONES QUE ALIMENTAN EL INDICADOR PARA MANTENER EL DESEMPEÑO EN UN NIVEL ACEPTABLE ORIENTADO A OBTENER LA MAXIMA CALIFICACION EN LA EVALUAC

DEPENDENCIA GENERAL: H01 AGUA POTABLE
DEPENDENCIA AUXILIAR: 156 Suministro de agua potable

SECRETARÍA DE GOBIERNO MUNICIPAL
MUNICIPIO DE CUAUTITLAN
SECRETARÍA DE GOBIERNO MUNICIPAL
CALLE DE LA MEXICANA Y CALLE TOLUCA
52020-20-24

ELABORÓ

CÉSIDRO CAHUE FERNÁNDEZ

VO. BO.

LIC. LORENA MARGARITA ESTRADA VILCHIS

FECHA DE ELABORACION: 10/07/2024

Hoja: 287 de 416



MUNICIPIO DE CUAUTLILAN

PRM-08B FICHA TECNICA DE SEGUIMIENTO DE INDICADORES 2024 DE GESTIÓN O ESTRATEGICO

TIPO DE FICHA: OSPEM

PILAR DE DESARROLLO / EJE TRANSVERSAL:

3 Pilar 3: Territorial

TEMA DE DESARROLLO:

Manejo sustentable y distribución del agua

PROGRAMA PRESUPUESTARIO:

02020301 Manejo eficiente y sustentable del agua

PROYECTO PRESUPUESTARIO:

020203010203 Agua limpia

020203010204

Cultura del agua

OBJETIVO DEL PROGRAMA PRESUPUESTARIO:

Operación y mantenimiento de infraestructura hidráulica para el suministro de agua
Engloba el conjunto de acciones encaminadas al desarrollo de proyectos que propicien en la población el cuidado y manejo eficiente del agua, procurando la conservación del vital líquido para otorgar este servicio con calidad.

DEPENDENCIA GENERAL:

H01 AGUA POTABLE

DEPENDENCIA AUXILIAR:

156 Suministro de agua potable

ESTRUCTURA DEL INDICADOR

NOMBRE DEL INDICADOR:

Porcentaje de válvulas de control de conducción de agua potable verificadas.

FRECUENCIA DE MEDICIÓN:

Mensual

FÓRMULA DEL CÁLCULO:

(Válvulas de control de conducción de agua potable verificadas/válvulas de control de conducción de agua potable programadas para verificación)*100

INTERPRETACIÓN:

VERIFICACIÓN DE LAS VÁLVULAS DE CONTROL DE CONDUCCIÓN DE AGUA POTABLE

DIMENSIÓN QUE ATIENDE:

Eficiencia

DESCRIPCIÓN DEL FACTOR DE COMPARACIÓN:

60 VERIFICACIONES A LAS VÁLVULAS DE CONTROL DE CONDUCCIÓN DE AGUA POTABLE

AMBITO GEOGRAFICO:

LOCALIDAD URBANA

COBERTURA:

MUNICIPIO DE CUAUTLILAN

LINEA BASE:

20 VERIFICACIONES

Numero: NA 5.2

COMPORTAMIENTO DE LAS VARIABLES DURANTE EL TRIMESTRE: Abril-Junio

COMPORTAMIENTO DEL INDICADOR

DESCRIPCION DE LA META ANUAL

DESCRIPCION DE RESULTADOS Y JUSTIFICACION EN CASO DE VARIACION SUPERIOR A +/- 10 % RESPECTO A LO PROGRAMADO

ESTE INDICADOR SE CUMPLIO SATISFACTORIAMENTE EN ESTE TRIMESTRE DERIVADO A LA ALTA DEMANDA CIUDADANA

EVALUACION DEL INDICADOR

VARIABLE	UNIDAD DE MEDIDA	OPERACION	META ANUAL	AVANCE TRIMESTRAL		AVANCE ACUMULADO				
				Programado	%	Programado	%			
Válvulas de control de conducción de agua potable verificadas	VERIFICACION	Sumable	20.00	5.00	25.00	13.00	250.00	10.00	50.00	230.00
Válvulas de control de conducción de agua potable programadas para verificación	VERIFICACION	Sumable	20.00	5.00	25.00	5.00	100.00	10.00	50.00	100.00

EL SUMINISTRO DE AGUA REQUIERE DE ACCIONES DE SUPERVISION DE LAS VÁLVULAS DE CONTROL POR PARTE DE LA AUTORIDAD LOCAL Y VERIFICAR SU BUEN ESTADO

TRIMESTRE: Abril-Junio

META ANUAL	AVANCE TRIMESTRAL				AVANCE ACUMULADO			
	Programado	Alcanzado	EF%	SEMAFORO	Programado	Alcanzado	EF%	SEMAFORO
100.00	100.00	260.00	260.00	ACCEPTABLE	100.00	230.00	230.00	ACCEPTABLE

SE RECOMIENDA SEGUIR TRABAJANDO EN EL MISMO SENTIDO EN LAS ACCIONES QUE ALIMENTAN EL INDICADOR, PARA MANTENER EL DESEMPEÑO EN UN NIVEL ACEPTABLE ORIENTADO A OBTENER LA MÁXIMA CALIFICACION EN LA EVALUACION

DEPENDENCIA GENERAL:

H01 AGUA POTABLE

DEPENDENCIA AUXILIAR:

156 Suministro de agua potable



DIRECCION DE AGUA POTABLE

[Signature]

VO. BO.

C. ISIDRO CAHUE FERNÁNDEZ

LIC. LORENA MARGARITA ESTRADA VILCHIS

FECHA DE ELABORACION: 19/07/2024

Hoja 288 de 415



MUNICIPIO DE CUAUTLILAN

Platm-480 FICHA TECNICA DE SEGUIMIENTO DE INDICADORES 2024 DE GESTION O ESTRATEGICO

TIPO DE FICHA: OSFEM

PILAR DE DESARROLLO / EJE TRANSVERSAL:

3 Pilar 3: Territorial

TEMA DE DESARROLLO:

Manejo sustentable y distribución del agua

PROGRAMA PRESUPUESTARIO:

02020301 Manejo eficiente y sustentable del agua

PROYECTO PRESUPUESTARIO:

020203010203 Agua limpia

020203010204

Cultura del agua

OBJETIVO DEL PROGRAMA PRESUPUESTARIO:

Engloba el conjunto de acciones encaminadas al desarrollo de proyectos que propicien en la población el cuidado y manejo eficiente del agua, procurando la conservación del vital líquido para otorgar este servicio con calidad.

DEPENDENCIA GENERAL:

H01 AGUA POTABLE

DEPENDENCIA AUXILIAR:

155 Suministro de agua potable

ESTRUCTURA DEL INDICADOR

NOMBRE DEL INDICADOR: Porcentaje de construcción de pozos de inyección para la recarga de los mantos acuíferos.
FORMULA DEL CALCULO: (Construcción realizada de pozos de inyección para la recarga de los mantos acuíferos/Construcción programada de pozos de inyección para la recarga de los mantos acuíferos)*100
INTERPRETACION: REPORTE PORMEJORADO EN LA CONSTRUCCION DE POZOS DE INYECCION
DIMENSION QUE ATIENDE: Eficiencia
DESCRIPCION DEL FACTOR DE COMPARACION: NO APLICA
AMBITO GEOGRAFICO: LOCALIDAD URBANA
COBERTURA: MUNICIPIO DE CUAUTLILAN
LINEA BASE: NO APLICA

FRECUENCIA DE MEDICION: Mensual

Numero: NA 5.1

COMPORTAMIENTO DE LAS VARIABLES DURANTE EL TRIMESTRE: Abril-Junio

VARIABLE	UNIDAD DE MEDIDA	OPERACION	META ANUAL	AVANCE TRIMESTRAL		AVANCE ACUMULADO	
				Programado	%	Alcanzado	%
Construcción realizada de pozos de inyección para la recarga de los mantos acuíferos	REPORTE	Sumable	0.00	0.00	0.00	0.00	0.00
Construcción programada de pozos de inyección para la recarga de los mantos acuíferos	REPORTE	Sumable	0.00	0.00	0.00	0.00	0.00

COMPORTAMIENTO DEL INDICADOR
DESCRIPCION DE LA META ANUAL

NO APLICA PARA EL EJERCICIO FISCAL 2024

META ANUAL	AVANCE TRIMESTRAL		AVANCE ACUMULADO	
	Programado	Alcanzado	Programado	Alcanzado
0.00	0.00	0.00	0.00	0.00

DESCRIPCION DE RESULTADOS Y JUSTIFICACION EN CASO DE VARIACION SUPERIOR A 10 % RESPECTO AL O PROGRAMADO
ESTE INDICADOR NO APLICA PARA EL EJERCICIO FISCAL 2024

EVALUACION DEL INDICADOR

SE RECOMIENDA SEGUIR TRABAJANDO EN EL MISMO SENTIDO EN LAS ACCIONES QUE ALIMENTAN EL INDICADOR, PARA MANTENER EL DESEMPEÑO EN UN NIVEL ACEPTABLE ORIENTANDO A OBTENER LA MÁXIMA CALIFICACION EN LA EVALUACION

DEPENDENCIA GENERAL:

H01 AGUA POTABLE

DEPENDENCIA AUXILIAR:

155 Suministro de agua potable

FECHA DE ELABORACION: 02/07/2024

ELABORADO POR: [Firma]

VO. BO.

LIC. LORENA MARGARITA ESTRADA VILCHIS

FECHA DE ELABORACION: 10/07/2024

Hoja: 289 de 416

DIRECCION DE AGUA POTABLE

[Firma]

VO. BO.

FECHA DE ELABORACION: 10/07/2024

Hoja: 289 de 416



MUNICIPIO DE CUAUTTLAN

PRM-08b FICHA TECNICA DE SEGUIMIENTO DE INDICADORES 2024 DE GESTION O ESTRATEGICO

TIPO DE FICHA: OSFEM

PLAR DE DESARROLLO / EJE TRANSVERSAL: 3 Pilar 3: Territorial

TEMA DE DESARROLLO: Manejo sustentable y distribución del agua

PROGRAMA PRESUPUESTARIO: 02020301 Manejo eficiente y sustentable del agua

PROYECTO PRESUPUESTARIO: 020203010203 Agua limpia

020203010204 Cultura del agua

OBJETIVO DEL PROGRAMA PRESUPUESTARIO: Operación y mantenimiento de infraestructura hidráulica para el suministro de agua

Engloba el conjunto de acciones encaminadas al desarrollo de proyectos que propicien en la población el cuidado y manejo eficiente del agua, procurando la conservación del vital líquido para dotar este servicio con calidad.

H01 AGUA POTABLE

156 Suministro de agua potable

ESTRUCTURA DEL INDICADOR

NOMBRE DEL INDICADOR: Porcentaje de construcción bordos para la captación de agua pluvial.
FORMULA DEL CALCULO: (Construcción de bordos realizada para la captación de agua pluvial/Construcción programada de bordos para la captación de agua pluvial)*100
INTERPRETACION: REPORTE PORMENORIZADO EN LA CONSTRUCCION DE BORDOS
DIMENSION QUE ATIENDE: Eficiencia
DESCRIPCION DEL FACTOR DE COMPARACION: NO APLICA
AMBITO GEOGRAFICO: LOCALIDAD URBANA
COBERTURA: MUNICIPIO DE CUAUTTLAN
LINEA BASE: NO APLICA
Numero: NA 5.2

FRECUENCIA DE MEDICION: Mensual

COMPORTAMIENTO DE LAS VARIABLES DURANTE EL TRIMESTRE: Abril-Junio

VARIABLE	UNIDAD DE MEDIDA	OPERACION	META ANUAL		AVANCE TRIMESTRAL		AVANCE ACUMULADO	
			Programado	%	Alcanzado	%	Programado	%
Construcción de bordos realizada para la captación de agua pluvial	REPORTE	Sumable	0.00	0.00	0.00	0.00	0.00	0.00
Construcción programada de bordos para la captación de agua pluvial	REPORTE	Sumable	0.00	0.00	0.00	0.00	0.00	0.00

COMPORTAMIENTO DEL INDICADOR
DESCRIPCION DE LA META ANUAL

NO APLICA PARA EL EJERCICIO FISCAL 2024

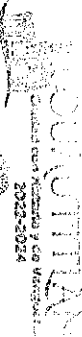
TRIMESTRE: Abril-Junio

META ANUAL	AVANCE TRIMESTRAL				AVANCE ACUMULADO			
	Programado	Alcanzado	EF%	SEMAFORO	Programado	Alcanzado	EF%	SEMAFORO
0.00	0.00	0.00	0.00	ACEPTABLE	0.00	0.00	0.00	ACEPTABLE

DESCRIPCION DE RESULTADOS Y JUSTIFICACION EN CASO DE VARIACION SUPERIOR A 10 % RESPECTO AL D PROGRAMADO
ESTE INDICADOR NO APLICA PARA EL EJERCICIO FISCAL 2024


EVALUACION DEL INDICADOR

SE RECOMIENDA SEGUIR TRABAJANDO EN EL MISMO SENTIDO EN LAS ACCIONES QUE ALIMENTAN EL INDICADOR, PARA MANTENER EL DESEMPEÑO EN UN NIVEL ACEPTABLE ORIENTANDO A OBTENER LA MAYOR CARGACION EN LA EVALUACION
DEPENDENCIA GENERAL: H01 AGUA POTABLE
DEPENDENCIA AUXILIAR: 156 Suministro de agua potable



Director General de Planeación y Desarrollo Municipal
C. ISIRO CAHUE FERNANDEZ

VO. BO.
LIC. LORENA MARGARITA ESTRADA VILCHIS





MUNICIPIO DE CUAUTITLÁN

PHRn-08b FICHA TÉCNICA DE SEGUIMIENTO DE INDICADORES 2024 DE GESTIÓN O ESTRATEGICO

TIPO DE FICHA: OSFEM

PILAR DE DESARROLLO / EJE TRANSVERSAL:

3 Pilar 3: Territorial

TEMA DE DESARROLLO:

Manejo sustentable y distribución del agua

PROGRAMA PRESUPUESTARIO:

02020901 Manejo eficiente y sustentable del agua

PROYECTO PRESUPUESTARIO:

020209010203 Agua limpia

020209010205 Operación y mantenimiento de infraestructura hidráulica para el suministro de agua

OBJETIVO DEL PROGRAMA PRESUPUESTARIO:

Exigir el conjunto de acciones encaminadas al desarrollo de proyectos que propicien en la población el cuidado y manejo eficiente del agua, procurando la conservación del vital líquido para dotar este servicio con calidad

DEPENDENCIA GENERAL:

HOT AGUA POTABLE

DEPENDENCIA AUXILIAR:

156 Suministro de agua potable

ESTRUCTURA DEL INDICADOR

NOMBRE DEL INDICADOR:

Procedimiento de asistentes a las acciones de cultura del agua realizadas.

FÓRMULA DEL CÁLCULO:

(Número de asistentes conferencias, talleres, cursos y/o eventos en materia de cultura del agua total de conferencias, talleres, cursos y/o eventos en materia de cultura del agua realizados)

INTERPRETACIÓN:

PARTICIPACIÓN DE LA POBLACIÓN EN LOS EVENTOS DE CULTURA DE AGUA

DIMENSIÓN QUE ATIENDE:

Eficiencia

FRECUENCIA DE MEDICIÓN:

Trimestral

DESCRIPCIÓN DEL FACTOR DE COMPARACIÓN:

2,400 ASISTENTES Y 80 CONFERENCIAS O PLÁTICAS EN MATERIA DE CULTURA DEL AGUA PROGRAMADOS

AMBITO GEOGRAFICO:

LOCALIDAD URBANA

COBERTURA:

MUNICIPIO DE CUAUTITLÁN

LÍNEA BASE:

2,500 ASISTENTES Y 100 PLÁTICAS

Número: NA_71

COMPORTAMIENTO DE LAS VARIABLES DURANTE EL TRIMESTRE: Abril-Junio

VARIABLE	UNIDAD DE MEDIDA	OPERACION	META ANUAL	AVANCE TRIMESTRAL		AVANCE ACUMULADO						
				Programado	%	Alcanzado	%					
Número de asistentes conferencias, talleres, cursos y/o eventos en materia de cultura del agua	ASISTENTES	Sumable	1,500.00	0.00	0.00	21.00	0.00	Programado	450.00	30.00	543.00	120.67
Total de conferencias, talleres, cursos y/o eventos en materia de cultura del agua realizados	PLÁTICAS	Sumable	100.00	0.00	0.00	21.00	0.00	Programado	30.00	30.00	49.00	163.33

COMPORTAMIENTO DEL INDICADOR

DESCRIPCIÓN DE LA META ANUAL

PROMEDIO DE POBLACION ASISTENTE AL TOTAL DE LAS DIFERENTES ACCIONES DE PROMOCION DE LA CULTURA DEL AGUA

TRIMESTRE: Abril-Junio

META ANUAL	AVANCE TRIMESTRAL		SEMAFORO	Programado	Alcanzado	EF%	SEMAFORO
	Programado	Alcanzado					
15.00	0.00	1.00	0.00	15.00	11.08	73.87	ACEPTABLE

DESCRIPCIÓN DE RESULTADOS Y JUSTIFICACIÓN EN CASO DE VARIACIÓN SUPERIOR A 10 % RESPECTO AL O PROGRAMADO ESTE INDICADOR SE PROGRAMO EN CERVO PERO SE REFLEJA AVANCE DERIVADO A LA DEMANDA SOCIAL PARA ESTE SEGUNDO TRIMESTRE

EVALUACIÓN DEL INDICADOR

SE RECOMIENDA SEGUIR TRABAJANDO EN EL MISMO SENTIDO EN LAS ACCIONES QUE ALIMENTAN EL INDICADOR, PARA MANTENER EL DESEMPEÑO EN UN NIVEL ACEPTABLE ORIENTANDO A OBTENER LA MÁXIMA CALIFICACIÓN EN LA EVALUAC

HOT AGUA POTABLE

DEPENDENCIA GENERAL:

156 Suministro de agua potable

DEPENDENCIA AUXILIAR:

020209010203 Agua limpia

020209010205 Operación y mantenimiento de infraestructura hidráulica para el suministro de agua

020209010205 Operación y mantenimiento de infraestructura hidráulica para el suministro de agua

020209010205 Operación y mantenimiento de infraestructura hidráulica para el suministro de agua

020209010205 Operación y mantenimiento de infraestructura hidráulica para el suministro de agua

020209010205 Operación y mantenimiento de infraestructura hidráulica para el suministro de agua

020209010205 Operación y mantenimiento de infraestructura hidráulica para el suministro de agua

020209010205 Operación y mantenimiento de infraestructura hidráulica para el suministro de agua

020209010205 Operación y mantenimiento de infraestructura hidráulica para el suministro de agua

020209010205 Operación y mantenimiento de infraestructura hidráulica para el suministro de agua

ELABORO

VO. BO.

FECHA DE ELABORACION: 10/07/2024

Hoja: 291 de 418



MUNICIPIO DE CUAUTITLAN

PRM-08b FICHA TECNICA DE SEGUIMIENTO DE INDICADORES 2024 DE GESTION O ESTRATEGICO

TIPO DE FICHA: OSFEM

PILAR DE DESARROLLO / EJE TRANSVERSAL: 3 Pilar 3: Territorial
TEMA DE DESARROLLO: Energia asenible y no contaminante
PROGRAMA PRESUPUESTARIO: 02020401 Alumbrado publico
PROYECTO PRESUPUESTARIO: 020204010201 Alumbrado publico
OBJETIVO DEL PROGRAMA PRESUPUESTARIO: Contiene el conjunto de acciones encaminadas a otorgar a la poblacion del municipio el servicio de iluminacion de las Vias, parques y espacios de libre circulacion con el proposito de proporcionar una visibilidad adecuada para el desarrollo de las actividades.
DEPENDENCIA GENERAL: H00 SERVICIOS PUBLICOS
DEPENDENCIA AUXILIAR: 127 Alumbrado Publico

ESTRUCTURA DEL INDICADOR

NOMBRE DEL INDICADOR: Porcentaje de mantenimientos realizados al equipamiento de la infraestructura de alumbrado.
FÓRMULA DEL CÁLCULO: (Mantenimiento del equipamiento de la infraestructura de alumbrado realizados / Mantenimiento del equipamiento de la infraestructura de alumbrado programado) * 100
INTERPRETACION: MANTENIMIENTOS AL EQUIPAMIENTO DE LA INFRAESTRUCTURA DE ALUMBRADO REALIZADO
DIMENSION QUE ATIENDE: Eficiencia
DESCRIPCION DEL FACTOR DE COMPARACION: SE REALIZARON 6,600 MANTENIMIENTOS
AMBITO GEOGRAFICO: LOCALIDAD URBANA
COBERTURA: 178847 HABITANTES
LINEA BASE: 6,600 MANTENIMIENTOS
Numero: NC 1

COMPORTAMIENTO DE LAS VARIABLES DURANTE EL TRIMESTRE: Abril-Junio

VARIABLE	UNIDAD DE MEDIDA	OPERACION	META ANUAL	AVANCE TRIMESTRAL		AVANCE ACUMULADO	
				Programado	%	Alcanzado	%
Mantenimiento del equipamiento de la infraestructura de alumbrado realizados	MANTENIMIENTO	Sumable	6,600.00	3,300.00	50.00	3,300.00	100.00
Mantenimiento del equipamiento de la infraestructura de alumbrado programado	MANTENIMIENTO	Sumable	6,600.00	3,300.00	50.00	3,300.00	100.00

COMPORTAMIENTO DEL INDICADOR
DESCRIPCION DE LA META ANUAL

SE PROGRAMARON 6,600 MANTENIMIENTOS AL ALUMBRADO PUBLICO YA EXISTENTE DENTRO DEL MUNICIPIO

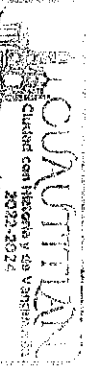
META ANUAL	TRIMESTRE: Abril-Junio			
	AVANCE TRIMESTRAL		AVANCE ACUMULADO	
	Programado	Alcanzado	EF%	SEMAFORO
100.00	100.00	100.00	100.00	ACEPTABLE

DESCRIPCION DE RESULTADOS Y JUSTIFICACION EN CASO DE VARIACION SUPERIOR A +/- 10 % RESPECTO A LO PROGRAMADO
ESTE INDICADOR SE CUMPLIO MANTENIENDO ESTE SEGUNDO TRIMESTRE

EVALUACION DEL INDICADOR

SE RECOMIENDA SEGUIR TRABAJANDO EN EL MISMO SENTIDO EN LAS ACCIONES QUE ALIMENTAN EL INDICADOR, PARA MANTENER EL DESEMPEÑO EN UN NIVEL ACEPTABLE ORIENTADO A OBTENER LA MÁXIMA CALIFICACION EN LA EVALUAC

DEPENDENCIA GENERAL: H00 SERVICIOS PUBLICOS
DEPENDENCIA AUXILIAR: 127 Alumbrado Publico




ELABORÓ

VO. BO.

DIRECCION DE SERVICIOS PUBLICOS ING. ELISEO PORTUGUEZ MARTINEZ

LIC. LORENA MARGARITA ESTRADA VILCHIS





MUNICIPIO DE CUAUTTLAN

PRM-08B FICHA TECNICA DE SEGUIMIENTO DE INDICADORES 2024 DE GESTIÓN O ESTRATEGICO

TIPO DE FICHA:

OSFEM

PILAR DE DESARROLLO / EJE TRANSVERSAL:

3 Pilar 3: Territorial

TEMA DE DESARROLLO:

Energía asequible y no contaminante

PROGRAMA PRESUPUESTARIO:

02020401 Alumbrado publico

PROYECTO PRESUPUESTARIO:

020204010201 Alumbrado publico

OBJETIVO DEL PROGRAMA PRESUPUESTARIO:

Contiene el conjunto de acciones encaminadas a otorgar a la población del municipio el servicio de iluminación de las vías, parques y espacios de libre circulación con el propósito de proporcionar una visibilidad adecuada para el desarrollo de las actividades.

H00 SERVICIOS PUBLICOS

127 Alumbrado Público

ESTRUCTURA DEL INDICADOR

NOMBRE DEL INDICADOR:

Porcentaje en la instalación del sistema de luminarias ahorradoras de energía eléctrica en el alumbrado público.

FÓRMULA DEL CÁLCULO:

(Instalación realizada de luminarias ahorradoras de energía eléctrica para el alumbrado público/total de luminarias ahorradoras de energía eléctrica para el alumbrado público programadas a instalar)*100

INTERPRETACIÓN:

INSTALACION REALIZADA EN LUMINARIAS AHORRADORAS PARA EL ALUMBRADO PUBLICO ENTRE LAS PROGRAMADAS

FRECUENCIA DE MEDICIÓN:

Semestral

DIMENSIÓN QUE ATIENDE:

Eficiencia

DESCRIPCIÓN DEL FACTOR DE COMPARACIÓN:

NO APLICA

AMBITO GEOGRAFICO:

LOCALIDAD URBANA

COBERTURA:

178947 HABITANTES

LINEA BASE

NO APLICA

Numero: NC 2

COMPORTAMIENTO DE LAS VARIABLES DURANTE EL TRIMESTRE: Abril-Junio

VARIABLE	UNIDAD DE MEDIDA	OPERACION	META ANUAL		AVANCE TRIMESTRAL		AVANCE ACUMULADO		
			Programado	%	Alcanzado	%	Programado	%	Alcanzado
Instalación realizada de luminarias ahorradoras de energía eléctrica para el alumbrado público	INSTALACION	Sumable	0.00	0.00	0.00	0.00	0.00	0.00	0.00
Total de luminarias ahorradoras de energía eléctrica para el alumbrado público programadas a instalar	INSTALACION	Sumable	0.00	0.00	0.00	0.00	0.00	0.00	0.00

COMPORTAMIENTO DEL INDICADOR DESCRIPCION DE LA META ANUAL

NO APLICA PARA EL EJERCICIO FISCAL 2024

META ANUAL	TRIMESTRE: Abril-Junio				AVANCE ACUMULADO			
	Programado	Alcanzado	EF%	SEMAFORO	Programado	Alcanzado	EF%	SEMAFORO
0.00	0.00	0.00	0.00	ACEPTABLE	0.00	0.00	0.00	ACEPTABLE

DESCRIPCION DE RESULTADOS Y JUSTIFICACION EN CASO DE VARIACION SUPERIOR A 15% RESPECTO AL O PROGRAMADO

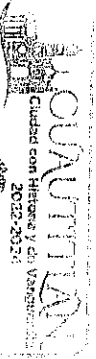
ESTE INDICADOR NO APLICA PARA EL EJERCICIO FISCAL 2024

EVALUACION DEL INDICADOR

SE RECOMIENDA SEGUIR TRABAJANDO EN EL MISMO SENTIDO EN LAS ACCIONES QUE ALIMENTAN EL INDICADOR, PARA MANTENER EL DESEMPEÑO EN UN NIVEL ACEPTABLE ORIENTADO A OBTENER LA MÁXIMA CALIFICACION EN LA EVALUACION

DEPENDENCIA GENERAL: H00 SERVICIOS PUBLICOS
DEPENDENCIA AUXILIAR: 127 Alumbrado Público

127 Alumbrado Público



ELABORÓ

VO. BO.

LIC. LORENA MARGARITA ESTRADA VILCHIS

FECHA DE ELABORACION: 10/07/2024

Hojas: 283 de 416



MUNICIPIO DE CUAUTTLAN

PRM-08b FICHA TECNICA DE SEGUIMIENTO DE INDICADORES 2024 DE GESTIÓN O ESTRATEGICO

TIPO DE FICHA: OSFEM

PILAR DE DESARROLLO / EJE TRANSVERSAL: 3 Pilar 3: Terminal

TEMA DE DESARROLLO: Energía asequible y no contaminante

PROGRAMA PRESUPUESTARIO: 02020401 Alumbrado publico

PROYECTO PRESUPUESTARIO: 020204010201 Alumbrado publico

OBJETIVO DEL PROGRAMA PRESUPUESTARIO: Contiene el conjunto de acciones encaminadas a otorgar a la población del municipio el servicio de iluminación de las vías, parques y espacios de libre circulación con el propósito de proporcionar una visibilidad adecuada para el desarrollo de las actividades.

DEPENDENCIA GENERAL: H00 SERVICIOS PUBLICOS

DEPENDENCIA AUXILIAR: 127 Alumbrado Publico

ESTRUCTURA DEL INDICADOR

NOMBRE DEL INDICADOR: Porcentaje de fallas del sistema de alumbrado público municipal atendidas.

FÓRMULA DEL CÁLCULO: (Fallas del sistema de alumbrado público municipal atendidas/fallas gestionadas y detectadas en el sistema de alumbrado público municipal)*100

INTERPRETACION: FALLAS DEL SISTEMA DE ALUMBRADO PUBLICO MUNICIPAL ATENDIDAS

DIMENSION QUE ATIENDE: Eficiencia

DESCRIPCIÓN DEL FACTOR DE COMPARACION: SE REALIZARON 6 600 MANTENIMIENTOS A LAS FALLAS DETECTADAS

AMBITO GEOGRAFICO: LOCALIDAD URBANA

COBERTURA: 178847 HABITANTES

LÍNEA BASE: 6 600 MANTENIMIENTOS

Numero: NA 1.1

FRECUENCIA DE MEDICIÓN: Trimestral

COMPORTAMIENTO DE LAS VARIABLES DURANTE EL TRIMESTRE: Abril-Junio

VARIABLE	UNIDAD DE MEDIDA	OPERACION	META ANUAL	AVANCE TRIMESTRAL		AVANCE ACUMULADO	
				Programado	%	Programado	%
Fallas del sistema de alumbrado público municipal atendidas.	FALLAS	Sumable	6,600.00	1,650.00	25.00	1,650.00	100.00
Fallas gestionadas y detectadas en el sistema de alumbrado público municipal.	FALLAS	Sumable	6,600.00	1,650.00	25.00	1,650.00	100.00

COMPORTAMIENTO DEL INDICADOR

SE PRETENDE ATENDER 6,600 FALLAS POR MEDIO DE REHABILITACION MANTENIMIENTO AL ALUMBRADO PUBLICO YA EXISTENTE DENTRO DEL MUNICIPIO

TRIMESTRE: Abril-Junio


META ANUAL	AVANCE TRIMESTRAL				AVANCE ACUMULADO			
	Programado	Alcanzado	EF%	SEMAFORO	Programado	Alcanzado	EF%	SEMAFORO
100.00	100.00	100.00	100.00	ACEPTABLE	100.00	100.00	100.00	ACEPTABLE

DESCRIPCIÓN DE RESULTADOS Y JUSTIFICACIÓN EN CASO DE VARIACIÓN SUPERIOR A ± 10 % RESPECTO AL O PROGRAMADO ESTE INDICADOR SE CUMPLÓ SATISFACTORIAMENTE EN ESTE SEGUNDO TRIMESTRE

EVALUACION DEL INDICADOR

SE RECOMIENDA SEGUIR TRABAJANDO EN EL MISMO SENTIDO EN LAS ACCIONES QUE ALIMENTAN EL INDICADOR PARA MANTENER EL DESEMPEÑO EN UN NIVEL ACEPTABLE ORIENTADO A OBTENER LA MÁXIMA CALIFICACION EN LA EVALUAC

DEPENDENCIA GENERAL: H00 SERVICIOS PUBLICOS
DEPENDENCIA AUXILIAR: 127 Alumbrado Publico



ELABORÓ

VO. BO.

DIRECCION DE SERVICIOS PERS. H. ING. ELISEO PORTUGUEZ MARTINEZ

LIC. LORENA MARGARITA ESTRADA VILCHIS

FECHA DE ELABORACION: 10/07/2024

Hojas: 294 de 419



MUNICIPIO DE CUAUTLILAN

PRM-089 FICHA TECNICA DE SEGUIMIENTO DE INDICADORES 2024 DE GESTIÓN O ESTRATEGICO

TIPO DE FICHA: OSFEM

PILAR DE DESARROLLO / EJE TRANSVERSAL: 3 Pilar 3: Territorial
 TEMA DE DESARROLLO: Energía asequible y no contaminante
 PROGRAMA PRESUPUESTARIO: 02020401 Alumbrado público
 PROYECTO PRESUPUESTARIO: 020204010201 Alumbrado público
 OBJETIVO DEL PROGRAMA PRESUPUESTARIO: Contar con el conjunto de acciones encaminadas a dotar a la población del municipio el servicio de iluminación de las vías, parques y espacios de libre circulación con el propósito de proporcionar una visibilidad adecuada para el desarrollo de las actividades.
 DEPENDENCIA GENERAL: H00 SERVICIOS PUBLICOS
 DEPENDENCIA AUXILIAR: 127 Alumbrado Público

ESTRUCTURA DEL INDICADOR

NOMBRE DEL INDICADOR: Porcentaje de insumos para mantenimiento al sistema de alumbrado público municipal recibidos.
 FÓRMULA DEL CÁLCULO: (Insumos recibidos para el mantenimiento al sistema de alumbrado público municipal / total de insumos gestionados para dotar el mantenimiento al sistema de alumbrado público municipal) * 100
 INTERPRETACIÓN: INSUMOS RECIBIDOS PARA EL MANTENIMIENTO AL SISTEMA DE ALUMBRADO PÚBLICO MUNICIPAL
 DIMENSIÓN QUE ATIENDE: Eficiencia
 DESCRIPCIÓN DEL FACTOR DE COMPARACIÓN: SE OBTUVIERON 10,000 INSUMOS PARA EL MANTENIMIENTO DEL SISTEMA DE ALUMBRADO PÚBLICO
 AMBITO GEOGRAFICO: LOCALIDAD URBANA
 COBERTURA: 178947 HABITANTES
 LINEA BASE: 10,000 INSUMOS
 Numero: NA 12

COMPORTAMIENTO DE LAS VARIABLES DURANTE EL TRIMESTRE: Abril-Junio

VARIABLE	UNIDAD DE MEDIDA	OPERACION	META ANUAL	AVANCE TRIMESTRAL			AVANCE ACUMULADO				
				Programado	%	Alcanzado	Programado	%	Alcanzado	%	
Insumos recibidos para el mantenimiento al sistema de alumbrado público municipal	INSUMOS	Sumable	10,000.00	2,500.00	25.00	2,500.00	100.00	5,000.00	50.00	5,000.00	100.00
Total de insumos gestionados para dotar el mantenimiento al sistema de alumbrado público municipal	INSUMOS	Sumable	10,000.00	2,500.00	25.00	2,500.00	100.00	5,000.00	50.00	5,000.00	100.00

COMPORTAMIENTO DEL INDICADOR DESCRIPCIÓN DE LA META ANUAL

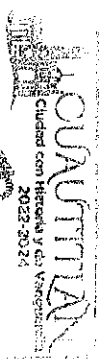
SE PRETENDE GESTIONAR 10,000 INSUMOS PARA REALIZAR 6,600 MANTENIMIENTOS AL ALUMBRADO PÚBLICO YA EXISTENTE

META ANUAL	AVANCE TRIMESTRAL			AVANCE ACUMULADO		
	Programado	Alcanzado	EF%	Programado	Alcanzado	EF%
100.00	100.00	100.00	100.00	100.00	100.00	100.00

DESCRIPCIÓN DE RESULTADOS Y JUSTIFICACIÓN EN CASO DE VARIACIÓN SUPERIOR A ± 10 % RESPECTO A LO PROGRAMADO ESTE INDICADOR SE CUMPLIO SATISFACTORIAMENTE EN ESTE SEGUNDO TRIMESTRE

EVALUACION DEL INDICADOR

SE RECOMIENDA SEGUIR TRABAJANDO EN EL MISMO SENTIDO EN LAS ACCIONES QUE ALIMENTAN EL INDICADOR, PARA MANTENER EL DESEMPEÑO EN UN NIVEL ACEPTABLE ORIENTADO A OBTENER LA MÁXIMA CALIFICACIÓN EN LA EVALUACION.
 DEPENDENCIA GENERAL: H00 SERVICIOS PUBLICOS
 DEPENDENCIA AUXILIAR: 127 Alumbrado Público



ELABORÓ

VO. BO.

LIC. LORENA MARGARITA ESTRADA VILCHIS

FECHA DE ELABORACION: 10/07/2024

Hoja: 295 de 416



MUNICIPIO DE CUAUTLLAN

PRM-08b FICHA TECNICA DE SEGUIMIENTO DE INDICADORES 2024 DE GESTIÓN O ESTRATEGICO

TIPO DE FICHA: OSFEM

PILAR DE DESARROLLO / EJE TRANSVERSAL: 3 Pilar 3: Territorial

TEMA DE DESARROLLO: Energía asequible y no contaminante

PROGRAMA PRESUPUESTARIO: 02020401 Alumbrado publico

PROYECTO PRESUPUESTARIO: 020204010201 Alumbrado publico

OBJETIVO DEL PROGRAMA PRESUPUESTARIO: Contiene el conjunto de acciones encaminadas a otorgar a la población del municipio el servicio de iluminación de las vías, parques y espacios de libre circulación con el propósito de proporcionar una visibilidad adecuada para el desarrollo de las actividades.

DEPENDENCIA GENERAL: H00 SERVICIOS PUBLICOS

DEPENDENCIA AUXILIAR: 127 Alumbrado Pùblico

ESTRUCTURA DEL INDICADOR

NOMBRE DEL INDICADOR: Porcentaje de mantenimientos al sistema de alumbrado publico municipal realizados.

FóRMULA DEL CÁLCULO: (Actividades realizadas para el mantenimiento al sistema de alumbrado publico municipal/acciones programadas para el mantenimiento al sistema de alumbrado publico municipal)*100

INTERPRETACION: ACTIVIDADES DE MANTENIMIENTO REALIZADAS AL ALUMBRADO PUBLICO

DIMENSION QUE ATIENDE: Eficiencia

DESCRIPCION DEL FACTOR DE COMPARACION: SE REALIZARON 6,800 MANTENIMIENTOS AL EQUIPAMIENTO DE INFRAESTRUCTURA DE ALUMBRADO PUBLICO

AMBITO GEOGRAFICO: LOCALIDAD URBANA

COBERTURA: 178x77 HABITANTES

LINEA BASE: 6,800 MANTENIMIENTOS

Numero: NA 1.3

COMPORTAMIENTO DE LAS VARIABLES DURANTE EL TRIMESTRE: Abril-Junio

VARIABLE	UNIDAD DE MEDIDA	OPERACION	META ANUAL	AVANCE TRIMESTRAL				AVANCE ACUMULADO			
				Programado	%	Alcanzado	%	Programado	%	Alcanzado	%
Actividades realizadas para el mantenimiento al sistema de alumbrado publico municipal	MANTENIMIENTO	Sumable	6,800.00	1,950.00	28.00	1,950.00	100.00	3,300.00	50.00	3,300.00	100.00
Acciones programadas para el mantenimiento al sistema de alumbrado publico municipal	MANTENIMIENTO	Sumable	6,800.00	1,950.00	28.00	1,950.00	100.00	3,300.00	50.00	3,300.00	100.00

COMPORTAMIENTO DEL INDICADOR

SE PRETENDE REALIZAR 6,800 ACTIVIDADES DE MANTENIMIENTOS AL ALUMBRADO PUBLICO YA EXISTENTE

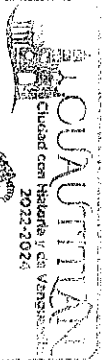
META ANUAL	TRIMESTRE: Abril-Junio			
	Programado	Alcanzado	EF%	SEMAFORO
100.00	100.00	100.00	100.00	ACEPTABLE

EVALUACION DEL INDICADOR

SE RECOMIENDA SEGUIR TRABAJANDO EN EL MISMO SENTIDO EN LAS ACCIONES QUE ALIMENTAN EL INDICADOR, PARA MANTENER EL DESEMPEÑO EN UN NIVEL ACEPTABLE ORIENTANDO A OBTENER LA MÁXIMA CALIFICACION EN LA EVALUACION

DEPENDENCIA GENERAL: H00 SERVICIOS PUBLICOS


DEPENDENCIA AUXILIAR: 127 Alumbrado Publico



ELABORÓ

VO. BO.

LIC. LORENA MARGARITA ESTRADA VILCHIS



FECHA DE ELABORACION: 16/07/2024

Hoje: 298 de 418



MUNICIPIO DE CUAUTTLAN

PIRIM-489 FICHA TECNICA DE SEGUIMIENTO DE INDICADORES 2024 DE GESTION O ESTRATEGICO

TIPO DE FICHA:

OSFEM

PLAZA DE DESARROLLO/ EJE TRANSVERSAL:

3 Pilar 3: Territorial

TEMA DE DESARROLLO:

Energia asequible y no contaminante

PROGRAMA PRESUPUESTARIO:

02020401 Alumbrado publico

PROYECTO PRESUPUESTARIO:

020204010201 Alumbrado publico

OBJETIVO DEL PROGRAMA PRESUPUESTARIO:

Contribuir al conjunto de acciones encaminadas a dotar a la poblacion del municipio el servicio de iluminacion de las vias, parques y espacios de libre circulacion con el proposito de proporcionar una visibilidad adecuada para el desarrollo de las actividades.

DEPENDENCIA GENERAL:

H00 SERVICIOS PUBLICOS

DEPENDENCIA AUXILIAR:

127 Alumbrado Publico

ESTRUCTURA DEL INDICADOR

NOMBRE DEL INDICADOR:

Porcentaje de proyectos elaborados para la sustitucion de las luminarias.

FÓRMULA DEL CÁLCULO:

(Proyectos para la sustitucion de las luminarias de alumbrado publico municipal elaborados/Proyectos para la sustitucion de las luminarias de alumbrado publico municipal programados)*100

INTERPRETACION:

PROYECTOS PARA LA SUSTITUCION DE LUMINARIAS

FRECUENCIA DE MEDICION:

Trimestral

DIMENSION QUE ATIENDE:

Eficiencia

DESCRIPCION DEL FACTOR DE COMPARACION:

NO APLICA

AMBITO GEOGRAFICO:

LOCALIDAD URBANA

COBERTURA:

178947 HABITANTES

LINEA BASE:

NO APLICA

Numero:

NA 21

COMPORTAMIENTO DE LAS VARIABLES DURANTE EL TRIMESTRE: Abril-Junio

VARIABLE	UNIDAD DE MEDIDA	OPERACION	META ANUAL	AVANCE TRIMESTRAL		AVANCE ACUMULADO	
				Programado	%	Alcanzado	%
Proyectos para la sustitucion de las luminarias de alumbrado publico municipal elaborados	SUSTITUCION	Sumable	0.00	0.00	0.00	0.00	0.00
Proyectos para la sustitucion de las luminarias de alumbrado publico municipal programados	SUSTITUCION	Sumable	0.00	0.00	0.00	0.00	0.00

COMPORTAMIENTO DEL INDICADOR

DESCRIPCION DE LA META ANUAL

NO APLICA PARA EL EJERCICIO FISCAL 2024

TRIMESTRE: Abril-Junio

META ANUAL	AVANCE TRIMESTRAL				AVANCE ACUMULADO			
	Programado	Alcanzado	EF%	SEMAFORO	Programado	Alcanzado	EF%	SEMAFORO
0.00	0.00	0.00	0.00	ACEPTABLE	0.00	0.00	0.00	ACEPTABLE

DESCRIPCION DE RESULTADOS Y JUSTIFICACION EN CASO DE VARIACION SUPERIOR A +/-10% RESPECTO AL PROGRAMA

ESTE INDICADOR NO APLICA PARA EL EJERCICIO FISCAL 2024

EVALUACION DEL INDICADOR

SE RECOMIENDA SEGUIR TRABAJANDO EN EL MISMO SENTIDO EN LAS ACCIONES QUE ALIMENTAN EL INDICADOR, PARA MANTENER EL DESEMPEÑO EN UN NIVEL ACEPTABLE ORIENTADO A OBTENER LA MÁXIMA CALIFICACION EN LA EVALUACION

DEPENDENCIA GENERAL: H00 SERVICIOS PUBLICOS
DEPENDENCIA AUXILIAR: 127 Alumbrado Publico



ELABORÓ


VO. BO.

DIRECCION DE SERVICIOS MUNICIPALES
ING. ELISEO PORTUQUEZ MARTINEZ

LIC. LORENA MARGARITA ESTRADA VILCHIS

FECHA DE ELABORACION: 10/07/2024

Hojas: 287 de 418





MUNICIPIO DE CUAUTITLAN

PARM-08b FICHA TECNICA DE SEGUIMIENTO DE INDICADORES 2024 DE GESTION O ESTRATEGICO

TIPO DE FICHA: OSFEM

PILAR DE DESARROLLO / EJE TRANSVERSAL: 3 Pilar 3: Territorial

TEMA DE DESARROLLO: Energía asequible y no contaminante

PROGRAMA PRESUPUESTARIO: 02020401 Alumbrado público

PROYECTO PRESUPUESTARIO: 020204010201 Alumbrado público

OBJETIVO DEL PROGRAMA PRESUPUESTARIO: Contiene el conjunto de acciones encaminadas a otorgar a la población del municipio el servicio de iluminación de las vías, parques y espacios de libre circulación con el propósito de proporcionar una viabilidad adecuada para el desarrollo de las actividades.

DEPENDENCIA GENERAL: H00 SERVICIOS PUBLICOS

DEPENDENCIA AUXILIAR: 127 Alumbrado Público

ESTRUCTURA DEL INDICADOR

NOMBRE DEL INDICADOR: Porcentaje de recomendaciones atendidas contenidas en el dictamen técnico de la CONUEE.

FÓRMULA DEL CÁLCULO: (Recomendaciones atendidas contenidas en el dictamen técnico de la CONUEE) / (recomendaciones contenidas en el dictamen técnico de la CONUEE) * 100

INTERPRETACIÓN: Eficiencia

DIMENSIÓN QUE ATIENDE: NO APLICA

DESCRIPCIÓN DEL FACTOR DE COMPARACIÓN: NO APLICA

AMBITO GEOGRAFICO: LOCALIDAD URBANA

COBERTURA: 178847 HABITANTES

LINEA BASE: NO APLICA

Numero: NA 22

FRECUENCIA DE MEDICION: Trimestral

COMPORTAMIENTO DE LAS VARIABLES DURANTE EL TRIMESTRE: Abril-Junio

VARIABLE	UNIDAD DE MEDIDA	OPERACION	META ANUAL		AVANCE TRIMESTRAL		AVANCE ACUMULADO	
			Programado	Alcanzado	%	Alcanzado	%	Alcanzado
Recomendaciones atendidas contenidas en el dictamen técnico de la CONUEE	RECOMENDACIONES	Sumable	0.00	0.00	0.00	0.00	0.00	0.00
Total de recomendaciones contenidas en el dictamen técnico de la CONUEE	RECOMENDACIONES	Sumable	0.00	0.00	0.00	0.00	0.00	0.00

NO APLICA PARA EL EJERCICIO FISCAL 2024

TRIMESTRE: Abril-Junio

META ANUAL	AVANCE TRIMESTRAL			AVANCE ACUMULADO		
	Programado	Alcanzado	EF%	Programado	Alcanzado	EF%
0.00	0.00	0.00	0.00	0.00	0.00	0.00


DESCRIPCIÓN DE RESULTADOS Y JUSTIFICACION EN CASO DE VARIACION SUPERIOR A ±10 % RESPECTO AL LO PROGRAMADO ESTE INDICADOR NO APLICA PARA EL EJERCICIO FISCAL 2024

EVALUACION DEL INDICADOR

SE RECOMIENDA SEGUIR TRABAJANDO EN EL MISMO SENTIDO EN LAS ACCIONES QUE ALIMENTAN EL INDICADOR, PARA MANTENER EL DESEMPEÑO EN UN NIVEL ACEPTABLE ORIENTADO A OBTENER LA MÁXIMA CALIFICACION EN LA EVALUACION

DEPENDENCIA GENERAL: H00 SERVICIOS PUBLICOS

DEPENDENCIA AUXILIAR: 127 Alumbrado Público




ELABORO

ING. ELISEO PORTUGUEZ MARTINEZ

VO. BO.

LIC. LORENA MARGARITA ESTRADA VILCHIS



FECHA DE ELABORACION: 10/07/2024



MUNICIPIO DE CUAUTLILAN

PBRM-08B FICHA TECNICA DE SEGUIMIENTO DE INDICADORES 2024 DE GESTIÓN O ESTRATEGICO

TIPO DE FICHA: OSFEM

PILAR DE DESARROLLO/ EJE TRANSVERSAL:

3 Pilar 3: Territorial

TEMA DE DESARROLLO:

Energía asequible y no contaminante

PROGRAMA PRESUPUESTARIO:

02020401 Alumbrado público

PROYECTO PRESUPUESTARIO:

020204010201 Alumbrado público

OBJETIVO DEL PROGRAMA PRESUPUESTARIO:

Contiene el conjunto de acciones encaminadas a otorgar a la población del municipio el servicio de Iluminación de las vías, parques y espacios de libre circulación con el propósito de proporcionar una visibilidad adecuada para el desarrollo de las actividades.

DEPENDENCIA GENERAL:

H00 SERVICIOS PUBLICOS

DEPENDENCIA AUXILIAR:

127 Alumbrado Público

NOMBRE DEL INDICADOR:

Porcentaje de conventos celebrados con la CONUEE y la CFE para la sustitución de las luminarias.

FÓRMULA DEL CÁLCULO:

(Conventos celebrados con la CONUEE y la CFE para la sustitución de luminarias/Conventos programados a celebrar con la CONUEE y la CFE para la sustitución de las luminarias)*100

INTERPRETACIÓN:

CONVENIOS CELEBRADOS CON LA CONUEE Y LA CFE PARA LA SUSTITUCION DE LUMINARIAS

DIMENSION QUE ATENDE:

Eficiencia

DESCRIPCIÓN DEL FACTOR DE COMPARACIÓN:

NO APLICA

AMBITO GEOGRAFICO:

LOCALIDAD URBANA

COBERTURA:

178947 HABITANTES

LÍNEA BASE:

NO APLICA

Número:

NA 23

COMPORTAMIENTO DE LAS VARIABLES DURANTE EL TRIMESTRE: Abril-Junio

VARIABLE	UNIDAD DE MEDIDA	OPERACION	META ANUAL	AVANCE TRIMESTRAL		AVANCE ACUMULADO	
				Programado	%	Alcanzado	%
Conventos celebrados con la CONUEE y la CFE para la sustitución de luminarias	CONVENIOS	Sumable	0.00	0.00	0.00	0.00	0.00
Conventos programados a celebrar con la CONUEE y la CFE para la sustitución de las luminarias	CONVENIOS	Sumable	0.00	0.00	0.00	0.00	0.00

COMPORTAMIENTO DEL INDICADOR

DESCRIPCIÓN DE LA META ANUAL

NO APLICA PARA EL EJERCICIO FISCAL 2024

TRIMESTRE: Abril-Junio

META ANUAL	AVANCE TRIMESTRAL				AVANCE ACUMULADO			
	Programado	Alcanzado	EF%	SEMAFORO	Programado	Alcanzado	EF%	SEMAFORO
0.00	0.00	0.00	0.00	ACEPTABLE	0.00	0.00	0.00	ACEPTABLE

DESCRIPCIÓN DE RESULTADOS Y JUSTIFICACIÓN EN CASO DE VARIACIÓN SUPERIOR A ± 10 % RESPECTO AL PROGRAMA

DESCRIPCIÓN DE LA META ANUAL

EVALUACIÓN DEL INDICADOR

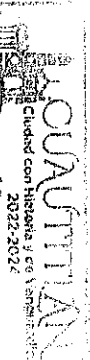
SE RECOMIENDA SEGUIR TRABAJANDO EN EL MISMO SENTIDO EN LAS ACCIONES QUE ALIMENTAN EL INDICADOR, PARA MANTENER EL DESEMPEÑO EN UN NIVEL ACEPTABLE ORIENTADO A OBTENER LA MÁXIMA CALIFICACIÓN EN LA EVALUACIÓN

DEPENDENCIA GENERAL:

H00 SERVICIOS PUBLICOS

DEPENDENCIA AUXILIAR:

127 Alumbrado Público



DIRECCION DE SERVICIOS PUBLICOS

ELABORÓ

VO. BO.

ING. ELISEO POZUECO MARTINEZ

LIC. LORENA MARGARITA ESTRADA VILCHIS

FECHA DE ELABORACION: 10/07/2024

Hoja: 299 de 416



MUNICIPIO DE CUAUTLILAN

FORM-080 FICHA TECNICA DE SEGUIMIENTO DE INDICADORES 2024 DE GESTIÓN O ESTRATEGICO

TIPO DE FICHA: OSFEM

PILAR DE DESARROLLO / EJE TRANSVERSAL:

3 Pilar 3: Territorial

TEMA DE DESARROLLO:

Energía asquible y no contaminante

PROGRAMA PRESUPUESTARIO:

02020401 Alumbrado público

PROYECTO PRESUPUESTARIO:

020204010201 Alumbrado público

OBJETIVO DEL PROGRAMA PRESUPUESTARIO:

Contiene el conjunto de acciones encaminadas a dotar a la población del municipio el servicio de iluminación de las vías, parques y espacios de libre circulación con el propósito de proporcionar una visibilidad adecuada para el desarrollo de las actividades.

DEPENDENCIA GENERAL:

H00 SERVICIOS PUBLICOS

DEPENDENCIA AUXILIAR:

127 Alumbrado Público

ESTRUCTURA DEL INDICADOR

NOMBRE DEL INDICADOR:

Porcentaje de cumplimiento de puntos de bases para licitación para la sustitución de luminarias

FÓRMULA DEL CÁLCULO:

(Cumplimiento de los puntos de las bases de licitación para la sustitución de luminarias de alumbrado público/Total de puntos de bases de licitación para la sustitución de luminarias de alumbrado público)*100

INTERPRETACIÓN:

CUMPLIMIENTO DE PUNTOS DE LAS BASES DE LICITACION PARA LA SUSTITUCION DE LUMINARIAS

DIMENSION QUE ATIENDE:

Eficiencia

FRECUENCIA DE MEDICION:

Trimestral

DESCRIPCION DEL FACTOR DE COMPARRACION:

NO APLICA

AMBITO GEOGRAFICO:

LOCALIDAD URBANA

COBERTURA:

17847 HABITANTES

LÍNEA BASE:

NO APLICA

Número:

NA 24

COMPORTAMIENTO DE LAS VARIABLES DURANTE EL TRIMESTRE: Abril-Junio

VARIABLE	UNIDAD DE MEDIDA	OPERACION	META ANUAL	AVANCE TRIMESTRAL		AVANCE ACUMULADO	
				Programado	%	Alcanzado	%
Cumplimiento de los puntos de las bases de licitación para la sustitución de luminarias de alumbrado público	BASES	Sumable	0.00	0.00	0.00	0.00	0.00
Total de puntos de bases de licitación para la sustitución de luminarias de alumbrado público	BASES	Sumable	0.00	0.00	0.00	0.00	0.00

COMPORTAMIENTO DEL INDICADOR DESCRIPCION DE LA META ANUAL

NO APLICA PARA EL EJERCICIO FISCAL 2024

META ANUAL	TRIMESTRE: Abril-Junio						
	AVANCE TRIMESTRAL		AVANCE ACUMULADO				
Programado	Alcanzado	EF%	SEMAFORO	Programado	Alcanzado	EF%	SEMAFORO
0.00	0.00	0.00	ACEPTABLE	0.00	0.00	0.00	ACEPTABLE

DESCRIPCION DE RESULTADOS Y JUSTIFICACION EN CASO DE VARIACION SUPERIOR A ±10 % RESPECTO AL O PROGRAMADO

ESTE INDICADOR NO APLICA PARA EL EJERCICIO FISCAL 2024

EVALUACION DEL INDICADOR

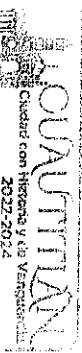
SE RECOMIENDA SEGUIR TRABAJANDO EN EL MISMO SENTIDO EN LAS ACCIONES QUE ALIMENTAN EL INDICADOR, PARA MANTENER EL DESEMPEÑO EN UN NIVEL ACEPTABLE ORIENTANDO A OBTENER LA MÁXIMA CALIFICACION EN LA EVALUACION

DEPENDENCIA GENERAL:

H00 SERVICIOS PUBLICOS

DEPENDENCIA AUXILIAR:

127 Alumbrado Público



ELABORÓ


VO. BO.

DIRECCION DE SERVICIOS PUBLICOS ING. ELISEO PORTUGUEZ MARTINEZ

LIC. LORENA MARGARITA ESTRADA VILCHIS

FECHA DE ELABORACION: 10/07/2024

Hoja: 300 de 419





MUNICIPIO DE CUAUTTLAN

PRM-08b FICHA TECNICA DE SEGUIMIENTO DE INDICADORES 2024 DE GESTION O ESTRATEGICO

TIPO DE FICHA: OSFEM

PILAR DE DESARROLLO / EJE TRANSVERSAL: 3 Pilar 3: Territorial

TEMA DE DESARROLLO: Energia asequible y no contaminante

PROGRAMA PRESUPUESTARIO: 02020401 Alumbrado publico

PROYECTO PRESUPUESTARIO: 020204010201 Alumbrado publico

OBJETIVO DEL PROGRAMA PRESUPUESTARIO: Contiene el conjunto de acciones encaminadas a otorgar a la poblacion del municipio el servicio de iluminacion de las vias, parques y espacios de libre circulacion con el proposito de proporcionar una visibilidad adecuada para el desarrollo de las actividades.

DEPENDENCIA GENERAL: H00 SERVICIOS PUBLICOS

DEPENDENCIA AUXILIAR: 127 Alumbrado Publico

ESTRUCTURA DEL INDICADOR

NOMBRE DEL INDICADOR: Porcentaje en la sustitucion de las luminarias de alumbrado publico municipal.

FÓRMULA DEL CÁLCULO: (Sustitución efectuada de luminarias de alumbrado publico por luminarias ahorradoras/Total de luminarias de alumbrado publico municipal)*100

INTERPRETACIÓN: SUSTITUCION DE LUMINARIAS AHORRADORAS DE ALUMBRADO PUBLICO MUNICIPAL.

DIMENSION QUE ATIENDE: Eficiencia

DESCRIPCIÓN DEL FACTOR DE COMPARACIÓN: NO APLICA

AMBITO GEOGRAFICO: LOCALIDAD URBANA

COBERTURA: 178847 HABITANTES

LÍNEA BASE: NO APLICA

Numero: NA 2.5

FRECUENCIA DE MEDICIÓN:

Trimestral

COMPORTAMIENTO DE LAS VARIABLES DURANTE EL TRIMESTRE: Abril-Junio

VARIABLE	UNIDAD DE MEDIDA	OPERACION	META ANUAL	AVANCE TRIMESTRAL		AVANCE ACUMULADO	
				Programado	%	Programado	%
Sustitución efectuada de luminarias de alumbrado publico por luminarias ahorradoras	SUSTITUCION	Sumable	0.00	0.00	0.00	0.00	0.00
Total de luminarias de alumbrado publico municipal	SUSTITUCION	Sumable	0.00	0.00	0.00	0.00	0.00

COMPORTAMIENTO DEL INDICADOR
DESCRIPCIÓN DE LA META ANUAL

NO APLICA PARA EL EJERCICIO FISCAL 2024

TRIMESTRE: Abril-Junio

META ANUAL	AVANCE TRIMESTRAL			AVANCE ACUMULADO		
	Programado	Absorvido	EF%	Programado	Absorvido	EF%
0.00	0.00	0.00	0.00	0.00	0.00	0.00


DESCRIPCIÓN DE RESULTADOS Y JUSTIFICACIÓN EN CASO DE VARIACIÓN SUPERIOR A ±10% RESPECTO AL O PROGRAMADO
ESTE INDICADOR NO APLICA PARA ESTE EJERCICIO FISCAL 2024

EVALUACION DEL INDICADOR

SE RECOMIENDA SEGUIR TABULANDO EN EL MISMO SENTIDO EN LAS ACCIONES QUE ALIMENTAN EL INDICADOR, PARA MANTENER EL DESEMPEÑO EN UN NIVEL ACEPTABLE ORIENTANDO A OBTENER LA MÁXIMA CALIFICACION EN LA EVALUAC

DEPENDENCIA GENERAL: H00 SERVICIOS PUBLICOS

DEPENDENCIA AUXILIAR: 127 Alumbrado Publico



ELABORÓ

VO. BO.

ING. ELISEO PORTUGUEZ MARTINEZ

LIC. LORENA MARGARITA ESTRADA VILCHIS

FECHA DE ELABORACION: 10/07/2024

Hoja: 301 de 416



MUNICIPIO DE CUAUTITLAN

PARM-04B FICHA TECNICA DE SEGUIMIENTO DE INDICADORES 2024 DE GESTIÓN O ESTRATEGICO

TIPO DE FICHA: OSFEM

PILAR DE DESARROLLO/ EJE TRANSVERSAL:

2 Pilar 2: Economico

TEMA DE DESARROLLO:

Infraestructura y modernización de los servicios comunales

PROGRAMA PRESUPUESTARIO:

02020601 Modernización de los servicios comunales

PROYECTO PRESUPUESTARIO:

020206010301 Coordinación para la conservación de parques y jardines

OBJETIVO DEL PROGRAMA PRESUPUESTARIO:

Se refiere al conjunto de acciones que se llevan a cabo para la modernización y rehabilitación de piezas, jardines publicos, centros comerciales y demás infraestructura en donde se prestan servicios comunales, contando con la participación de los diferentes niveles de gobierno incluyendo la iniciativa privada.

DEPENDENCIA GENERAL:

H00 SERVICIOS PUBLICOS

DEPENDENCIA AUXILIAR:

128 Parques Y Jardines

ESTRUCTURA DEL INDICADOR

NOMBRE DEL INDICADOR:

Porcentaje de cumplimiento en la construcción de nuevos centros de esparcimiento público municipal.

FÓRMULA DEL CÁLCULO:

(Nuevos centros de esparcimiento público municipal realizados/Total de nuevos centros de esparcimiento público municipal programados a realizar)*100

INTERPRETACIÓN:

EL PORCENTAJE DE LOS NUEVOS CENTROS DE ESPARCIMIENTO PÚBLICO MUNICIPAL.

DIMENSIÓN QUE ATIENDE:

Eficiencia

FRECUENCIA DE MEDICIÓN:

Trimestral

DESCRIPCIÓN DEL FACTOR DE COMPARACIÓN:

NO APLICA

AMBITO GEOGRAFICO:

LOCALIDAD URBANA

COBERTURA:

178477 HABITANTES

LÍNEA BASE:

NO APLICA

Número: NC 1

COMPORTAMIENTO DE LAS VARIABLES DURANTE EL TRIMESTRE: Abril-Junio

VARIABLE	UNIDAD DE MEDIDA	OPERACION	AVANCE TRIMESTRAL		AVANCE ACUMULADO	
			Programado	%	Alcanzado	%
Nuevos centros de esparcimiento público municipal realizados	CENTROS DE ESPARCIMIENTO	Sumable	0.00	0.00	0.00	0.00
Total de nuevos centros de esparcimiento público municipal programados a realizar	CENTROS DE ESPARCIMIENTO	Sumable	0.00	0.00	0.00	0.00

COMPORTAMIENTO DEL INDICADOR
DESCRIPCIÓN DE LA META ANUAL

NO APLICA PARA EL EJERCICIO FISCAL 2024

META ANUAL	TRIMESTRE: Abril-Junio			AVANCE ACUMULADO		
	Programado	Alcanzado	EF%	Programado	Alcanzado	EF%
0.00	0.00	0.00	0.00	0.00	0.00	0.00

DESCRIPCIÓN DE RESULTADOS Y JUSTIFICACIÓN EN CASO DE VARIACIÓN SUPERIOR A ± 10 % RESPECTO AL LO PROGRAMADO
ESTE INDICADOR NO APLICA PARA EL EJERCICIO FISCAL 2024

EVALUACIÓN DEL INDICADOR


SE RECOMIENDA SEGUIR TRABAJANDO EN EL MISMO SENTIDO EN LAS ACCIONES QUE ALIMENTAN EL INDICADOR, PARA MANTENER EL DESEMPEÑO EN UN NIVEL ACEPTABLE ORIENTANDO A OBTENER LA MÁXIMA CALIFICACIÓN EN LA EVALUACIÓN

DEPENDENCIA GENERAL:
DEPENDENCIA AUXILIAR:

H00 SERVICIOS PUBLICOS
128 Parques Y Jardines

SE RECOMIENDA SEGUIR TRABAJANDO EN EL MISMO SENTIDO EN LAS ACCIONES QUE ALIMENTAN EL INDICADOR, PARA MANTENER EL DESEMPEÑO EN UN NIVEL ACEPTABLE ORIENTANDO A OBTENER LA MÁXIMA CALIFICACIÓN EN LA EVALUACIÓN

0202-2024



ELABORÓ

VO. BO.

ING. ELISEO PORTUGUÉZ MARTÍNEZ

LIC. LORENA MARGARITA ESTRADA VILCHIS

FECHA DE ELABORACIÓN: 10/07/2024

Hoja: 302 de 415



MUNICIPIO DE CUAUTLAN

PBRm-08b FICHA TECNICA DE SEGUIMIENTO DE INDICADORES 2024 DE GESTIÓN O ESTRATEGICO

TIPO DE FICHA: OSFEM

PILAR DE DESARROLLO / EJE TRANSVERSAL:

2 Pilar 2: Economía

TEMA DE DESARROLLO:

Infraestructura y modernización de los servicios comunales

PROGRAMA PRESUPUESTARIO:

02020601 Modernización de los servicios comunales

PROYECTO PRESUPUESTARIO:

020206010301 Coordinación para la conservación de parques y jardines

OBJETIVO DEL PROGRAMA PRESUPUESTARIO:

Se refiere al conjunto de acciones que se llevan a cabo para la modernización y rehabilitación de plazas, jardines públicos, centros comerciales y demás infraestructura en donde se prestan servicios comunales, contando con la participación de los diferentes niveles de gobierno incluyendo la iniciativa privada.

DEPENDENCIA GENERAL:

H00 SERVICIOS PUBLICOS

DEPENDENCIA AUXILIAR:

128 Parques y Jardines

ESTRUCTURA DEL INDICADOR

NOMBRE DEL INDICADOR:

Porcentaje de mantenimientos realizados a los parques municipales.

FÓRMULA DEL CÁLCULO:

(Acciones de mantenimiento a los parques municipales realizadas/Acciones de mantenimiento a los parques municipales programadas) *100

INTERPRETACIÓN:

MANTENIMIENTOS REALIZADOS A PARQUES

DIMENSIÓN QUE ATENDE:

Eficiencia

FRECUENCIA DE MEDICIÓN:

Trimestral

DESCRIPCIÓN DEL FACTOR DE COMPARACIÓN:

SE REALIZARON 8 MANTENIMIENTOS

AMBITO GEOGRAFICO:

LOCALIDAD URBANA

COBERTURA:

17847 HABITANTES

LÍNEA BASE

8 MANTENIMIENTOS

Número: NC 2

COMPORTAMIENTO DE LAS VARIABLES DURANTE EL TRIMESTRE: Abril-Junio

VARIABLE	UNIDAD DE MEDIDA	OPERACION	META ANUAL		AVANCE TRIMESTRAL				AVANCE ACUMULADO			
			Programado	Alcanzado	Programado	%	Alcanzado	%	Programado	%	Alcanzado	%
Acciones de mantenimiento a los parques municipales realizadas	MANTENIMIENTO	Sumable	8.00	8.00	4.00	50.00	4.00	100.00	4.00	50.00	4.00	100.00
Acciones de mantenimiento a los parques municipales programadas	MANTENIMIENTO	Sumable	8.00	8.00	4.00	50.00	4.00	100.00	4.00	50.00	4.00	100.00

SE PROGRAMARON 8 TRABAJOS DE MANTENIMIENTO A PANTENONES PUBLICOS DEL MUNICIPIO DE MANERAAANUAL

COMPORTAMIENTO DEL INDICADOR

DESCRIPCIÓN DE LA META ANUAL

TRIMESTRE: Abril-Junio

META ANUAL	AVANCE TRIMESTRAL				AVANCE ACUMULADO			
	Programado	Alcanzado	EF%	SEMAFORO	Programado	Alcanzado	EF%	SEMAFORO
100.00	100.00	100.00	100.00	ACEPTABLE	100.00	100.00	100.00	ACEPTABLE

DESCRIPCIÓN DE RESULTADOS Y JUSTIFICACIÓN EN CASO DE VARIACIÓN SUPERIOR A 10 % RESPECTO A LO PROGRAMADO

ESTE INDICADOR SE CUMPLIO ADMINISTRATIVAMENTE PARA ESTE SEMESTRE TRIMESTRE

EVALUACIÓN DEL INDICADOR

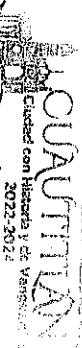
SE RECOMIENDA SEGUIR TRABAJANDO EN EL MISMO SENTIDO EN LAS ACCIONES QUE ALIMENTAN EL INDICADOR, PARA MANTENER EL DESEMPEÑO EN UN NIVEL ACEPTABLE ORIENTADO A OBTENER LA MÁXIMA CALIFICACIÓN EN LA EVALUAC

DEPENDENCIA GENERAL:

H00 SERVICIOS PUBLICOS

DEPENDENCIA AUXILIAR:

128 Parques y Jardines



ELABORÓ


VO. BO.

DIRECCIÓN DE SERVICIOS PÚBLICOS ELISEO PORTUGUÉS MARTÍNEZ

LIC. LORENA MARGARITA ESTRADA VILCHIS

FECHA DE ELABORACIÓN: 10/07/2024

Hoja: 303 de 416





MUNICIPIO DE CUAUTLILAN

PRIMERA FICHA TECNICA DE SEGUIMIENTO DE INDICADORES 2024 DE GESTIÓN O ESTRATEGICO

TIPO DE FICHA: OSFEM

PILAR DE DESARROLLO / EJE TRANSVERSAL:

2 Pilar 2: Economía

TEMA DE DESARROLLO:

Infraestructura y modernización de los servicios comunales

PROGRAMA PRESUPUESTARIO:

02020601 Modernización de los servicios comunales

PROYECTO PRESUPUESTARIO:

020206010301 Coordinación para la conservación de parques y jardines

OBJETIVO DEL PROGRAMA PRESUPUESTARIO:

Se refiere al conjunto de acciones que se llevan a cabo para la modernización y rehabilitación de plazas, jardines públicos, centros comerciales y demás infraestructura en donde se presten servicios comunales, contando con la participación de los diferentes niveles de gobierno incluyendo la iniciativa privada.

DEPENDENCIA GENERAL:

H00 SERVICIOS PUBLICOS

DEPENDENCIA AUXILIAR:

128 Parques y Jardines

NOMBRE DEL INDICADOR:

Porcentaje de inspecciones de control sanitario realizadas al rastro municipal.

FÓRMULA DEL CÁLCULO:

(Inspecciones de control sanitario realizadas al rastro municipal / Inspecciones de control sanitario programadas al rastro municipal) * 100

INTERPRETACIÓN:

CONTROL DE LAS INSPECCIONES SANITARIAS REALIZADAS AL PASTRO MUNICIPAL

DIMENSIÓN QUE ATIENDE:

Eficiencia

DESCRIPCIÓN DEL FACTOR DE COMPARACIÓN:

NO APLICA

AMBITO GEOGRAFICO:

LOCALIDAD URBANA

COBERTURA:

178947 HABITANTES

LÍNEA BASE:

NO APLICA

Numero:

NC 3

COMPORTAMIENTO DE LAS VARIABLES DURANTE EL TRIMESTRE: Abril-Junio

VARIABLE	UNIDAD DE MEDIDA	OPERACION	META ANUAL	AVANCE TRIMESTRAL		AVANCE ACUMULADO	
				Programado	%	Programado	%
Inspecciones de control sanitario realizadas al rastro municipal	INSPECCIONES	Sumable	0.00	0.00	0.00	0.00	0.00
Inspecciones de control sanitario programadas al rastro municipal	INSPECCIONES	Sumable	0.00	0.00	0.00	0.00	0.00

NO APLICA PARA EL EJERCICIO FISCAL 2024

COMPORTAMIENTO DEL INDICADOR
DESCRIPCIÓN DE LA META ANUAL

META ANUAL	TRIMESTRE: Abril-Junio			
	AVANCE TRIMESTRAL		AVANCE ACUMULADO	
	Programado	A alcanzado	EF%	SEMAFORO
0.00	0.00	0.00	0.00	ACEPTABLE

DESCRIPCIÓN DE RESULTADOS Y JUSTIFICACIÓN EN CASO DE VARIACIÓN SUPERIOR A ±10% RESPECTO AL LO PROGRAMADO
ESTE INDICADOR NO APLICA PARA EL EJERCICIO FISCAL 2024

EVALUACION DEL INDICADOR


SE RECOMIENDA SEGUIR TRABAJANDO EN EL MISMO SENTIDO EN LAS ACCIONES QUE ALIMENTAN EL INDICADOR, PARA MANTENER EL DESEMPEÑO EN UN NIVEL ACEPTABLE ORIENTANDO A OBTENER LA MÁXIMA CALIFICACION EN LA EVALUAC

DEPENDENCIA GENERAL:

H00 SERVICIOS PUBLICOS

DEPENDENCIA AUXILIAR:

128 Parques y Jardines



ELABORÓ

VO. BO.

LIC. LORENA MARGARITA ESTRADA VILCHIS

FECHA DE ELABORACION: 10/07/2024

Hoja: 304 de 416



MUNICIPIO DE CUAUTLILAN

PBRM-08b FICHA TECNICA DE SEGUIMIENTO DE INDICADORES 2024 DE GESTIÓN O ESTRATEGICO

TIPO DE FICHA: OSFEM

PILAR DE DESARROLLO / EJE TRANSVERSAL:

2 Pilar 2. Económico

TEMA DE DESARROLLO:

Infraestructura y modernización de los servicios comunales

PROGRAMA PRESUPUESTARIO:

02020601 Modernización de los servicios comunales

PROYECTO PRESUPUESTARIO:

020206010301 Coordinación para la conservación de parques y jardines

OBJETIVO DEL PROGRAMA PRESUPUESTARIO:

Se refiere al conjunto de acciones que se llevan a cabo para la modernización y rehabilitación de plazas, jardines públicos, centros comerciales y demás infraestructura en donde se prestan servicios comunales, contando con la participación de los diferentes niveles de gobierno incluyendo la iniciativa privada.

DEPENDENCIA GENERAL:

H00 SERVICIOS PUBLICOS

DEPENDENCIA AUXILIAR:

128 Parques y Jardines

ESTRUCTURA DEL INDICADOR

NOMBRE DEL INDICADOR:

Porcentaje de licitaciones para la construcción de nuevos centros de esparcimiento público municipal realizadas.

FÓRMULA DEL CÁLCULO:

(Licitación para la construcción de nuevos centros de esparcimiento público municipal realizadas/licitaciones para la construcción de nuevos centros de esparcimiento público programadas)*100

INTERFERENCIA:

PORCENTAJE DE LICITACIONES PARA LA CONSTRUCCIÓN DE NUEVOS CENTROS DE ESPARCIMIENTO PUBLICO MUNICIPAL REALIZADAS

DIMENSION QUE ATIENDE:

Eficiencia

FRECUENCIA DE MEDICION:

Trimestral

DESCRIPCION DEL FACTOR DE COMPARACION:

NO APLICA

AMBITO GEOGRAFICO:

LOCALIDAD URBANA

COBERTURA:

178947 HABITANTES

LINEA BASE:

NO APLICA

Numero: NA 1.1

COMPORTAMIENTO DE LAS VARIABLES DURANTE EL TRIMESTRE: Abril-Junio

VARIABLE	UNIDAD DE MEDIDA	OPERACION	META ANUAL	AVANCE TRIMESTRAL		AVANCE ACUMULADO	
				Programado	%	Alcanzado	%
Licitación para la construcción de nuevos centros de esparcimiento público municipal	LICITACIONES	Sumable	0.00	0.00	0.00	0.00	0.00
Licitaciones para la construcción de nuevos centros de esparcimiento público municipal programadas	LICITACIONES	Sumable	0.00	0.00	0.00	0.00	0.00

COMPORTAMIENTO DEL INDICADOR

DESCRIPCION DE LA META ANUAL

NO APLICA PARA EL EJERCICIO FISCAL 2024

TRIMESTRE: Abril-Junio

META ANUAL	AVANCE TRIMESTRAL				AVANCE ACUMULADO			
	Programado	Alcanzado	EF%	SEMAFORO	Programado	Alcanzado	EF%	SEMAFORO
0.00	0.00	0.00	0.00	ACEPTABLE	0.00	0.00	0.00	ACEPTABLE

DESCRIPCION DE RESULTADOS Y JUSTIFICACION EN CASO DE VARIACION SUPERIOR A 10 % RESPECTO AL PROGRAMA

EVALUACION DEL INDICADOR

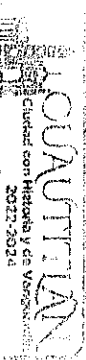
SE RECOMIENDA SEGUIR TRABAJANDO EN EL MISMO SENTIDO EN LAS ACCIONES QUE ALIMENTAN EL INDICADOR, PARA MANTENER EL DESEMPEÑO EN UN NIVEL ACEPTABLE ORIENTADO A OBTENER LA MÁXIMA CALIFICACION EN LA EVALUACION

DEPENDENCIA GENERAL:

H00 SERVICIOS PUBLICOS

DEPENDENCIA AUXILIAR:

128 Parques y Jardines



ELABORO

VO. BO.

ING. ELISEO PORTUGUES MARTINEZ

LIC. LORENA MARGARITA ESTRADA VILCHIS

FECHA DE ELABORACION: 10/07/2024

Hoja: 305 de 416



MUNICIPIO DE CUAUTITLAN

PBRM-08b. FICHA TECNICA DE SEGUIMIENTO DE INDICADORES 2024 DE GESTIÓN O ESTRATEGICO

TIPO DE FICHA: OSFEM

PILAR DE DESARROLLO / EJE TRANSVERSAL:

2 Pilar 2: Económico

TEMA DE DESARROLLO:

Infraestructura y modernización de los servicios comunales

PROGRAMA PRESUPUESTARIO:

02020601 Modernización de los servicios comunales

PROYECTO PRESUPUESTARIO:

020206010301 Coordinación para la conservación de parques y jardines

OBJETIVO DEL PROGRAMA PRESUPUESTARIO:

Se refiere al conjunto de acciones que se llevan a cabo para la modernización y rehabilitación de plazas, jardines públicos, centros comerciales y demás infraestructura en donde se prestan servicios comunales, contando con la participación de los diferentes niveles de gobierno incluyendo la iniciativa privada.

DEPENDENCIA GENERAL:

H00 SERVICIOS PUBLICOS

DEPENDENCIA AUXILIAR:

128 Parques y Jardines

ESTRUCTURA DEL INDICADOR

NOMBRE DEL INDICADOR:

Porcentaje de acciones de mantenimiento realizadas a los centros de esparcimiento público municipal.

FÓRMULA DEL CÁLCULO:

(Acciones de mantenimiento a los centros de esparcimiento público municipal realizadas/acciones de mantenimiento a los centros de esparcimiento público programadas) *100

INTERPRETACIÓN:

PORCENTAJE DE ACCIONES DE MANTENIMIENTO A LOS CENTROS DE ESPARCIMIENTO PÚBLICO MUNICIPAL REALIZADAS

DIMENSIÓN QUE ATIENDE:

Eficiencia

FRECUENCIA DE MEDICIÓN:

Trimestral

DESCRIPCIÓN DEL FACTOR DE COMPARACIÓN:

SE REALIZARON 240 MANTENIMIENTOS A LOS CENTROS DE ESPARCIMIENTO MUNICIPAL

AMBITO GEOGRAFICO:

LOCALIDAD URBANA

COBERTURA:

178847 HABITANTES

LÍNEA BASE

240 MANTENIMIENTOS

Numero:

NA 12

COMPORTAMIENTO DE LAS VARIABLES DURANTE EL TRIMESTRE Abril-Junio

VARIABLE	UNIDAD DE MEDIDA	OPERACION	META ANUAL	AVANCE TRIMESTRAL		AVANCE ACUMULADO	
				Programado	%	Alcanzado	%
Acciones de mantenimiento a los centros de esparcimiento público municipal realizadas	MANTENIMIENTO	Sumable	240.00	60.00	25.00	60.00	100.00
Acciones de mantenimiento a los centros de esparcimiento público municipal programadas	MANTENIMIENTO	Sumable	240.00	60.00	25.00	60.00	100.00

COMPORTAMIENTO DEL INDICADOR

DESCRIPCIÓN DE LA META ANUAL

SE PROGRAMARON 240 MANTENIMIENTOS DE MANERA ANUAL A LOS CENTROS DE ESPARCIMIENTO PÚBLICO

TRIMESTRE: Abril-Junio

META ANUAL	AVANCE TRIMESTRAL			AVANCE ACUMULADO		
	Programado	Alcanzado	EF%	Programado	Alcanzado	EF%
100.00	100.00	100.00	100.00	100.00	100.00	100.00

DESCRIPCIÓN DE RESULTADOS Y JUSTIFICACIÓN EN CASO DE VARIACIÓN SUPERIOR A 10% RESPECTO A LO PROGRAMADO

ESTE INDICADOR SE CUMPLIO SATISFACTORIAMENTE PARA ESTE SEGUNDO TRIMESTRE

EVALUACIÓN DEL INDICADOR

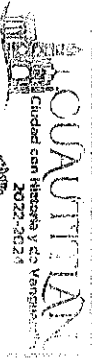
SE RECOMIENDA SEGUIR TRABAJANDO EN EL MISMO SENTIDO EN LAS ACCIONES QUE ALIMENTAN EL INDICADOR, PARA MANTENER EL DESEMPEÑO EN UN NIVEL ACEPTABLE ORIENTADO A OBTENER LA MÁXIMA CALIFICACIÓN EN LA EVALUAC

DEPENDENCIA GENERAL:

H00 SERVICIOS PUBLICOS

DEPENDENCIA AUXILIAR:

128 Parques y Jardines



ELABORÓ

VO. BO.

DIRECCIÓN DE SERVICIOS MUNICIPALES ING. ELISEO PORTUGUÉZ MARTÍNEZ

LIC. LORENA MARGARITA ESTRADA VILCHIS

FECHA DE ELABORACIÓN 10/07/2024

Foja: 306 de 418



MUNICIPIO DE CUAUTLILAN

PbrM-08b FICHA TECNICA DE SEGUIMIENTO DE INDICADORES 2024 DE GESTIÓN O ESTRATEGICO

TIPO DE FICHA:

OSFEM

PILAR DE DESARROLLO / EJE TRANSVERSAL:

2 Pilar 2. Económico

TEMA DE DESARROLLO:

Infraestructura y modernización de los servicios comunales

PROGRAMA PRESUPUESTARIO:

02020601 Modernización de los servicios comunales

PROYECTO PRESUPUESTARIO:

020206010301 Coordinación para la conservación de parques y jardines

OBJETIVO DEL PROGRAMA PRESUPUESTARIO:

Se refiere al conjunto de acciones que se llevan a cabo para la modernización y rehabilitación de plazas, jardines públicos, centros comerciales y demás infraestructura en donde se presen servicios comunales, contando con la participación de los diferentes niveles de gobierno incluyendo la iniciativa privada.

DEPENDENCIA GENERAL:

H00 SERVICIOS PUBLICOS

DEPENDENCIA AUXILIAR:

128 Parques y Jardines

ESTRUCTURA DEL INDICADOR

NOMBRE DEL INDICADOR:

Porcentaje de solicitudes atendidas para el mantenimiento de los panteones municipales.

FÓRMULA DEL CÁLCULO:

(Solicitudes de mantenimiento a los panteones municipales atendidas/Total de solicitudes presentadas para el mantenimiento a los panteones municipales)*100

INTERPRETACIÓN:

SOLICITUDES ATENDIDAS PARA EL MANTENIMIENTO DE PANTEONES MUNICIPALES

DIMENSIÓN QUE ATIENDE:

Eficiencia

FRECUENCIA DE MEDICIÓN:

Trimestral

DESCRIPCIÓN DEL FACTOR DE COMPARACIÓN:

SE ATENDIERON 8 SOLICITUDES DE MANTENIMIENTO DE PANTEONES MUNICIPALES

AMBIENTO GEOGRÁFICO:

LOCALIDAD URBANA

COBERTURA:

178847 HABITANTES

LÍNEA BASE

8 MANTENIMIENTOS

Numero: NA 21

COMPORTAMIENTO DE LAS VARIABLES DURANTE EL TRIMESTRE: Abril-Junio

VARIABLE	UNIDAD DE MEDIDA	OPERACION	META ANUAL		AVANCE TRIMESTRAL		AVANCE ACUMULADO			
			Programado	%	Alcanzado	%	Programado	%	Alcanzado	%
Solicitudes de mantenimiento a los panteones municipales atendidas	SOLICITUDES	Sumable	8.00	50.00	4.00	100.00	4.00	50.00	4.00	100.00
Total de solicitudes presentadas para el mantenimiento a los panteones municipales	SOLICITUDES	Sumable	8.00	50.00	4.00	100.00	4.00	50.00	4.00	100.00

COMPORTAMIENTO DEL INDICADOR

DESCRIPCIÓN DE LA META ANUAL

SE PROGRAMARON 8 MANTENIMIENTOS A LOS PANTEONES MUNICIPALES

TRIMESTRE: Abril-Junio

META ANUAL	AVANCE TRIMESTRAL				AVANCE ACUMULADO			
	Programado	Alcanzado	EF%	SEMAFORO	Programado	Alcanzado	EF%	SEMAFORO
100.00	100.00	100.00	100.00	ACEPTABLE	100.00	100.00	100.00	ACEPTABLE

DESCRIPCIÓN DE RESULTADOS Y JUSTIFICACIÓN EN CASO DE VARIACIÓN SUPERIOR A +10 % RESPECTO A LO PROGRAMADO
ESTE INDICADOR SE CUMPLIO SATISFACTORIAMENTE PARA ESTE TRIMESTRE

EVALUACION DEL INDICADOR

SE RECOMIENDA SEGUIR TRABAJANDO EN EL MISMO SENTIDO EN LAS ACCIONES QUE ALIMENTAN EL INDICADOR, PARA MANTENER EL DESEMPEÑO EN UN NIVEL ACEPTABLE ORIENTADO A OBTENER LA MÁXIMA CALIFICACION EN LA EVALUACION

DEPENDENCIA GENERAL:

H00 SERVICIOS PUBLICOS

DEPENDENCIA AUXILIAR:

128 Parques y Jardines



ELABORÓ

VO. BO.

DIRECCION DE SERVICIOS PUBLICOS ING. ELISEO PORTUGUEZ MARTINEZ

LIC. LORENA MARGARITA ESTRADA VILCHIS

FECHA DE ELABORACION: 19/07/2024

Hoja: 307 de 416



MUNICIPIO DE CUAUTITLAN

PARM-00b FICHA TECNICA DE SEGUIMIENTO DE INDICADORES 2024 DE GESTIÓN O ESTRATEGICO

TIPO DE FICHA:

OSFEM

PILAR DE DESARROLLO / EJE TRANSVERSAL:

2 Pilar 2: Económico

TEMA DE DESARROLLO:

Infraestructura y modernización de los servicios comunales

PROGRAMA PRESUPUESTARIO:

02020601 Modernización de los servicios comunales

PROYECTO PRESUPUESTARIO:

020206010301 Coordinación para la conservación de parques y jardines

OBJETIVO DEL PROGRAMA PRESUPUESTARIO:

Se refiere al conjunto de acciones que se llevan a cabo para la modernización y rehabilitación de plazas, jardines públicos, centros comerciales y demás infraestructura en donde se presen servicios comunales, contando con la participación de los diferentes niveles de gobierno incluyendo la iniciativa privada.

DEPENDENCIA GENERAL:

H00 SERVICIOS PUBLICOS

DEPENDENCIA AUXILIAR:

128 Parques y Jardines

ESTRUCTURA DEL INDICADOR

NOMBRE DEL INDICADOR:

Porcentaje de mantenimientos realizados al rastro municipal

FÓRMULA DEL CÁLCULO:

(Acciones de mantenimiento al rastro municipal realizadas/Acciones de mantenimiento al rastro municipal programadas)*100

INTERPRETACIÓN:

PORCENTAJE DE ACCIONES DE MANTENIMIENTO AL RASTRO MUNICIPAL

DIMENSIÓN QUE ATIENDE:

Eficiencia

FRECUENCIA DE MEDICIÓN:

Trimestral

DESCRIPCIÓN DEL FACTOR DE COMPARACIÓN:

NO APLICA

AMBITO GEOGRAFICO:

LOCALIDAD URBANA

COBERTURA:

178847 HABITANTES

LINEA BASE:

NO APLICA

Numero: NA 3.1

COMPORTAMIENTO DE LAS VARIABLES DURANTE EL TRIMESTRE: Abril-Junio

VARIABLE	UNIDAD DE MEDIDA	OPERACION	META ANUAL	AVANCE TRIMESTRAL		AVANCE ACUMULADO	
				Programado	%	Alcanzado	%
Acciones de mantenimiento al rastro municipal realizadas	MAINTENIMIENTO	Sumable	0.00	0.00	0.00	0.00	0.00
Acciones de mantenimiento al rastro municipal programadas	MAINTENIMIENTO	Sumable	0.00	0.00	0.00	0.00	0.00

NO APLICA PARA EL EJERCICIO FISCAL 2024

COMPORTAMIENTO DEL INDICADOR
DESCRIPCION DE LA META ANUAL

TRIMESTRE: Abril-Junio

META ANUAL	AVANCE TRIMESTRAL			AVANCE ACUMULADO		
	Programado	Alcanzado	EF%	Programado	Alcanzado	EF%
0.00	0.00	0.00	0.00	0.00	0.00	0.00

DESCRIPCION DE RESULTADOS Y JUSTIFICACION EN CASO DE VARIACION SUPERIOR A +/-10 % RESPECTO AL O PROGRAMADO
ESTE INDICADOR NO APLICA PARA EL EJERCICIO FISCAL 2024

EVALUACION DEL INDICADOR

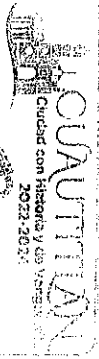
SE RECOMIENDA SEGUIR TRABAJANDO EN EL MISMO SENTIDO EN LAS ACCIONES QUE ALIMENTAN EL INDICADOR, PARA MANTENER EL DESEMPEÑO EN UN NIVEL ACEPTABLE ORIENTADO A OBTENER LA MÁXIMA CALIFICACION EN LA EVALUAC

DEPENDENCIA GENERAL:

H00 SERVICIOS PUBLICOS

DEPENDENCIA AUXILIAR:

128 Parques y Jardines



DIRECCION DE SERVICIOS MUNICIPALES ING. ELISEO PORTUQUEZ MARTINEZ

ELABORO

VO. BO.

LIC. LORENA MARGARITA ESTRADA VILCHIS

FECHA DE ELABORACION: 10/07/2024

Página 308 de 418



MUNICIPIO DE CUAUTTLAN

PBRn-08b FICHA TECNICA DE SEGUIMIENTO DE INDICADORES 2024 DE GESTION O ESTRATEGICO

TIPO DE FICHA:

OSFEM

PILAR DE DESARROLLO / EJE TRANSVERSAL:

2 Pilar 2: Economico

TEMA DE DESARROLLO:

Infraestructura y modernización de los servicios comunales

PROGRAMA PRESUPUESTARIO:

02020891 Modernización de los servicios comunales

PROYECTO PRESUPUESTARIO:

020206010301 Coordinación para la conservación de parques y jardines

OBJETIVO DEL PROGRAMA PRESUPUESTARIO:

Se refiere al conjunto de acciones que se llevan a cabo para la modernización y rehabilitación de plazas, jardines públicos, centros comerciales y demás infraestructuras en donde se presen servicios comunales, contando con la participación de los diferentes niveles de gobierno incluyendo la iniciativa privada.

DEPENDENCIA GENERAL:

H00 SERVICIOS PUBLICOS

DEPENDENCIA AUXILIAR:

128 Parques y Jardines

ESTRUCTURA DEL INDICADOR

NOMBRE DEL INDICADOR:

Porcentaje de capacitaciones normativas y técnicas al personal del rastro municipal.

FÓRMULA DEL CÁLCULO:

(Capacitaciones normativas y técnicas al personal del rastro municipal realizadas/Capacitaciones normativas y técnicas programadas)*100

INTERPRETACION:

CAPACITACIONES NORMATIVAS Y TECNICAS AL PERSONAL DEL RASTRO MUNICIPAL REALIZADAS

DIMENSION QUE ATIENDE:

Eficiencia

FRECUENCIA DE MEDICION:

Trimestral

DESCRIPCION DEL FACTOR DE COMPARACION:

NO APLICA

AMBITO GEOGRAFICO:

LOCALIDAD URBANA

COBERTURA:

178847 HABITANTES

LINEA BASE

NO APLICA

Numero:

NA 3.2

COMPORTAMIENTO DE LAS VARIABLES DURANTE EL TRIMESTRE: Abril-Junio

VARIABLE	UNIDAD DE MEDIDA	OPERACION	META ANUAL	AVANCE TRIMESTRAL		AVANCE ACUMULADO	
				Programado	%	Alcanzado	%
Capacitaciones normativas y técnicas al personal del rastro municipal realizadas	CAPACITACIONES	Sumable	0.00	0.00	0.00	0.00	0.00
Capacitaciones normativas y técnicas programadas	CAPACITACIONES	Sumable	0.00	0.00	0.00	0.00	0.00

NO APLICA PARA EL EJERCICIO FISCAL 2024

COMPORTAMIENTO DEL INDICADOR DESCRIPCION DE LA META ANUAL

META ANUAL	TRIMESTRE: Abril-Junio			
	AVANCE TRIMESTRAL		AVANCE ACUMULADO	
	Programado	Alcanzado	EP%	SEMAFORO
0.00	0.00	0.00	0.00	ACEPTABLE

DESCRIPCION DE RESULTADOS Y JUSTIFICACION EN CASO DE VARIACION SUPERIOR A +/-10% RESPECTO AL O PROGRAMADO ESTE INDICADOR NO APLICA PARA EL EJERCICIO FISCAL 2024

EVALUACION DEL INDICADOR

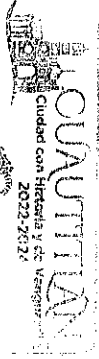
SE RECOMIENDA SEGUIR TRABAJANDO EN EL MISMO SENTIDO EN LAS ACCIONES QUE ALIMENTAN EL INDICADOR, PARA MANTENER EL DESEMPEÑO EN UN NIVEL ACEPTABLE ORIENTADO A OBTENER LA MÁXIMA CALIFICACION EN LA EVALUAC

DEPENDENCIA GENERAL:

H00 SERVICIOS PUBLICOS

DEPENDENCIA AUXILIAR:

128 Parques y Jardines



DIRECCION DE SERVICIOS ADMINISTRATIVOS: ELISEO PORTUGUEZ MARTINEZ

ELABORÓ

VO. BO.

LIC. LORENA MARGARITA ESTRADA VILCHIS

FECHA DE ELABORACION: 19/07/2024

Hojas: 309 de 416



MUNICIPIO DE CUAHTITLAN

PDRM-089 FICHA TECNICA DE SEGUIMIENTO DE INDICADORES 2024 DE GESTIÓN O ESTRATEGICO

TIPO DE FICHA: OSFEM

1 Pilar 1: Social

PILAR DE DESARROLLO / EJE TRANSVERSAL: Salud y bienestar incluyendo

TEMA DE DESARROLLO: 02030101 Prevención médica para la comunidad

PROGRAMA PRESUPUESTARIO: 020301010201 Promoción de la salud

PROYECTO PRESUPUESTARIO: 020301010202 Prevención de las adicciones

OBJETIVO DEL PROGRAMA PRESUPUESTARIO: Incluye acciones de promoción, prevención y difusión de la salud pública para contribuir a la disminución de enfermedades y mantener un buen estado de salud de la población municipal.

ESTRUCTURA DEL INDICADOR

NOMBRE DEL INDICADOR: Porcentaje de servicios de medicina preventiva de otorgados.
FORMULA DEL CALCULO: (Servicios de medicina preventiva otorgados / Servicios de medicina preventiva programados) *100
INTERPRETACION: GESTIONAR JORNADAS DE VACUNACION EN EL CONSULTORIO DE ATENCION PREVENTIVA DE LA SUBDIRECCION DE SALUD
DIMENSION QUE ATIENDE: Eficiencia
DESCRIPCION DEL FACTOR DE COMPARACION: SE REALIZO 3 GESTIONES DE JORNADAS DE VACUNACION
AMBITO GEOGRAFICO: URBANO
COBERTURA: POBLACION DE CUAHTITLAN
LINEA BASE: 3 GESTIONES

FRECUENCIA DE MEDICION: Semestral

Numero: NC 2

COMPORTAMIENTO DE LAS VARIABLES DURANTE EL TRIMESTRE Abril-Junio

VARIABLE	UNIDAD DE MEDIDA	OPERACION	META ANUAL	AVANCE TRIMESTRAL		AVANCE ACUMULADO	
				Programado	%	Programado	%
Servicios de medicina preventiva otorgados	GESTION	Sumable	3.00	0.00	0.00	0.00	0.00
Servicios de medicina preventiva programados a otorgar	GESTION	Sumable	3.00	0.00	0.00	0.00	0.00

GESTION PARA JORNADAS DE VACUNACION

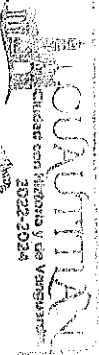
COMPORTAMIENTO DEL INDICADOR
DESCRIPCION DE LA META ANUAL

META ANUAL	TRIMESTRE: Abril-Junio			AVANCE ACUMULADO		
	Programado	Alcanzado	EF%	Programado	Alcanzado	SEMAFORO
100.00	0.00	0.00	0.00	0.00	0.00	ACEPTABLE

DESCRIPCION DE RESULTADOS Y JUSTIFICACION EN CASO DE VARIACION SUPERIOR A 10% RESPECTO ALLO PROGRAMADO
ESTE INDICADOR SE ENCUENTRA PROGRAMADO EN CERO PARA EL SEGUNDO TRIMESTRE POR VERM ELECTORAL

EVALUACION DEL INDICADOR

SE RECOMIENDA SEGUIR TRABAJANDO EN EL MISMO SENTIDO EN LAS ACCIONES QUE ALIMENTAN EL INDICADOR, PARA MANTENER EL DESEMPEÑO EN UN NIVEL ACEPTABLE ORIENTADO A OBTENER LA MÁXIMA CALIFICACION EN LA EVALUACION
DEPENDENCIA GENERAL: 101 Desarrollo Social
DEPENDENCIA AUXILIAR: 153 Atención a la Salud



DIRECCION DE DESARROLLO SOCIAL

C. JORGE MIGUEL MORENO FLORES

ELABORO

VO. BO.

LIC. LORENA MARGARITA ESTRADA VILCHIS

FECHA DE ELABORACION: 19/07/2024

Hoja: 310 de 419



MUNICIPIO DE CUAUTLILAN

PBRM-08b FICHA TECNICA DE SEGUIMIENTO DE INDICADORES 2024 DE GESTIÓN O ESTRATEGICO

TIPO DE FICHA: OSFEM

PILAR DE DESARROLLO / EJE TRANSVERSAL: 1 Pilar 1: Social

TEMA DE DESARROLLO: Salud y bienestar indyente

PROGRAMA PRESUPUESTARIO: 02303101 Prevención médica para la comunidad

PROYECTO PRESUPUESTARIO: 023031010201 Promoción de la salud

023031010202 Prevención de las adicciones

OBJETIVO DEL PROGRAMA PRESUPUESTARIO: Incluye acciones de promoción, prevención y difusión de la salud pública para contribuir a la disminución de enfermedades y mantener un buen estado de salud de la población municipal.

DEPENDENCIA GENERAL: 101 Desarrollo Social

DEPENDENCIA AUXILIAR: 153 Atención a la Salud

ESTRUCTURA DEL INDICADOR

NOMBRE DEL INDICADOR: Porcentaje de pláticas de promoción de la salud realizadas en el territorio municipal.

FÓRMULA DEL CÁLCULO: (Pláticas de promoción de la salud y de Prevención de enfermedades realizadas/pláticas de promoción de la salud y Prevención de enfermedades programadas) *100

INTERPRETACION: REALIZAR PLÁTICAS DE LA SALUD Y PREVENCIÓN DE ENFERMEDADES EN EL MUNICIPIO

DIMENSIÓN QUE ATIENDE: Eficacia

FRECUENCIA DE MEDICIÓN:

DESCRIPCIÓN DEL FACTOR DE COMPARACION: 46 PLÁTICAS DE PROMOCION DE LA SALUD

AMBITO GEOGRAFICO: LOCALIDAD URBANA

COBERTURA: POBLACION DE CUAUTLILAN

LÍNEA BASE: 23 PLÁTICAS DE PROMOCION DE LA SALUD

Numero: NA 1.1

COMPORTAMIENTO DE LAS VARIABLES DURANTE EL TRIMESTRE: Abril-Junio

VARIABLE	UNIDAD DE MEDIDA	OPERACION	META ANUAL	AVANCE TRIMESTRAL		AVANCE ACUMULADO	
				Programado	%	Programado	%
Pláticas de promoción de la salud y de Prevención de enfermedades realizadas	PLÁTICAS	Sumable	23.00	0.00	0.00	7.00	30.43
Pláticas de promoción de la salud y Prevención de enfermedades programadas	PLÁTICAS	Sumable	23.00	0.00	0.00	7.00	30.43

REALIZAR PLÁTICAS DE LA SALUD Y PREVENCIÓN DE ENFERMEDADES EN EL MUNICIPIO

COMPORTAMIENTO DEL INDICADOR

DESCRIPCIÓN DE LA META ANUAL

META ANUAL	TRIMESTRE: Abril-Junio						
	AVANCE TRIMESTRAL		AVANCE ACUMULADO				
Programado	Alcanzado	EF%	SEMAFORO	Programado	Alcanzado	EF%	SEMAFORO
100.00	0.00	0.00	ACEPTALE	100.00	100.00	100.00	ACEPTALE

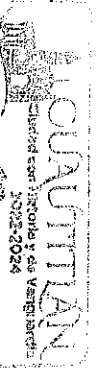
DESCRIPCIÓN DE RESULTADOS Y JUSTIFICACIÓN EN CASO DE VARIACIÓN SUPERIOR A 10% RESPECTO AL PROGRAMA

ESTE INDICADOR SE PROGRAMA EN CERO PARA ESTE TRIMESTRE POR VEDA ELECTORAL

EVALUACIÓN DEL INDICADOR

SE RECOMIENDA SEGUIR TRABAJANDO EN EL MISMO SENTIDO EN LAS ACCIONES QUE ALIMENTAN EL INDICADOR, PARA MANTENER EL DESEMPEÑO EN UN NIVEL ACEPTABLE ORIENTANDO A OBTENER LA MÁXIMA CALIFICACIÓN EN LA EVALUAC

DEPENDENCIA GENERAL: 101 Desarrollo Social
DEPENDENCIA AUXILIAR: 153 Atención a la Salud



DIRECCION DE DESARROLLO SOCIAL

ELABORO: C. JORGE MIGUEL MORENO FLORES

VO. BO. LIC. LORENA MARGARITA ESTRADA VILCHIS



MUNICIPIO DE CUAUTLILAN

Pbrm-088 FICHA TECNICA DE SEGUIMIENTO DE INDICADORES 2024 DE GESTIÓN O ESTRATEGICO

TIPO DE FICHA: OSFEM

1 Pilar 1: Social

Salud y bienestar Involvente

020301010201 Promoción de la salud

Incluye acciones de promoción, prevención y difusión de la salud pública para contribuir a la disminución de enfermedades y mantener un buen estado de salud de la población municipal.

020301010201 Promoción de la salud

Incluye acciones de promoción, prevención y difusión de la salud pública para contribuir a la disminución de enfermedades y mantener un buen estado de salud de la población municipal.

101 Desarrollo Social

153 Atención a la Salud

020301010202 Promoción de las adicciones

Prevenición de las adicciones

020301010202 Promoción de las adicciones

Prevenición de las adicciones

020301010202 Promoción de las adicciones

Prevenición de las adicciones

ESTRUCTURA DEL INDICADOR

FRECUENCIA DE MEDICIÓN:

Trimestral

NOMBRE DEL INDICADOR: Porcentaje de dosis de biológicos aplicados en los módulos de vacunación.
 FÓRMULA DEL CÁLCULO: (Dosis de biológicos aplicados/ Dosis de biológicos programados para aplicar) *100
 INTERPRETACIÓN: APLICACION DE BIOLÓGICOS
 DIMENSIÓN QUE ATIENDE: Eficacia
 DESCRIPCIÓN DEL FACTOR DE COMPARACIÓN: NO APLICA
 AMBITO GEOGRÁFICO: LOCALIDAD URBANA
 COBERTURA: POBLACIÓN DE CUAUTLILAN
 LINEA BASE: NO APLICA

Numero: NA 12

VARIABLE	UNIDAD DE MEDIDA	OPERACION	META ANUAL	AVANCE TRIMESTRAL		AVANCE ACUMULADO	
				Programado	%	Alcanzado	%
Dosis de biológicos aplicados	BIOLÓGICO	Sumable	0.00	0.00	0.00	0.00	0.00
Dosis de biológicos programados para aplicar	BIOLÓGICO	Sumable	0.00	0.00	0.00	0.00	0.00

COMPORTAMIENTO DEL INDICADOR DESCRIPCIÓN DE LA META ANUAL

NO APLICA PARA EL EJERCICIO FISCAL 2024

TRIMESTRE: Abril-Junio

META ANUAL	AVANCE TRIMESTRAL		SEMAFORO	AVANCE ACUMULADO		SEMAFORO
	Programado	Alcanzado		Programado	Alcanzado	
0.00	0.00	0.00	ACEPTABLE	0.00	0.00	ACEPTABLE


DESCRIPCIÓN DE RESULTADOS Y JUSTIFICACIÓN EN CASO DE VARIACIÓN SUPERIOR A 1.10 % RESPECTO A LO PROGRAMADO

EVALUACIÓN DEL INDICADOR

SE RECOMIENDA SEGUIR TRABAJANDO EN EL MISMO SENTIDO EN LAS ACCIONES QUE ALIMENTAN EL INDICADOR, PARA MANTENER EL DESEMPEÑO EN UN NIVEL ACEPTABLE ORIENTADO A OBTENER LA MÁXIMA CALIFICACIÓN EN LA EVALUAC

DEPENDENCIA GENERAL: 101 Desarrollo Social

DEPENDENCIA ALIADA: 153 Atención a la Salud



DIRECCIÓN DE DESARROLLO SOCIAL

ELABORÓ

VO. BO. LIC. LORENA MARGARITA ESTRADA VILCHIS

FECHA DE ELABORACION: 18/07/2024

Hoja: 312 de 416



MUNICIPIO DE CUAUTTLAN

PdBrm-08b FICHA TECNICA DE SEGUIMIENTO DE INDICADORES 2024 DE GESTION O ESTRATEGICO

TIPO DE FICHA: OSFEM

PILAR DE DESARROLLO / EJE TRANSVERSAL:

1 Pilar 1: Social

TEMA DE DESARROLLO:

Salud y bienestar incluyente

PROGRAMA PRESUPUESTARIO:

02030101 Prevencion médica para la comunidad

PROYECTO PRESUPUESTARIO:

020301010201 Promoción de la salud

OBJETIVO DEL PROGRAMA PRESUPUESTARIO:

Incluye acciones de promoción, prevención y difusión de la salud pública para contribuir a la disminución de enfermedades y mantener un buen estado de salud de la población municipal.

DEPENDENCIA GENERAL:

101 Desarrollo Social

DEPENDENCIA AUXILIAR:

153 Atención a la salud

ESTRUCTURA DEL INDICADOR

NOMBRE DEL INDICADOR:

Porcentaje de ilustrativos distribuidos para la promoción de la salud y prevención de enfermedades

Fórmula del cálculo:

(Ilustrativos para la promoción de la salud y prevención de enfermedades distribuidos / Ilustrativos para la promoción de la salud y prevención de enfermedades programados a distribuir) *100

INTERPRETACIÓN:

INFORMAR A LA POBLACION POR MEDIO DE ILUSTRATIVOS LA PROMOCION DE LA SALUD Y PREVENCION DE ENFERMEDADES

DIMENSIÓN QUE ATIENDE:

Eficacia

FRECUENCIA DE MEDICIÓN:

Trimestral

DESCRIPCIÓN DEL FACTOR DE COMPARACIÓN:

1200 ILUSTRATIVOS DISTRIBUIDOS PARA LA PREVENCION DE ENFERMEDADES

AMBITO GEOGRAFICO:

LOCALIDAD URBANA

COBERTURA:

POBLACION DE CUAUTTLAN

LÍNEA BASE

SE PROGRAMO LA DISTRIBUCION DE 600 ILUSTRATIVOS PARA LA PREVENCION DE ENFERMEDADES

Numero: NA 1.3

COMPORTAMIENTO DE LAS VARIABLES DURANTE EL TRIMESTRE: Abril-Junio

VARIABLE	UNIDAD DE MEDIDA	OPERACION	META ANUAL	AVANCE TRIMESTRAL			AVANCE ACUMULADO			
				Programado	%	Alcanzado	Programado	%	Alcanzado	
Ilustrativos para la promoción de la salud y prevención de enfermedades distribuidos	ILUSTRATIVOS	Sumable	600.00	0.00	0.00	0.00	200.00	33.33	200.00	100.00
Ilustrativos para la promoción de la salud y prevención de enfermedades programados a distribuir	ILUSTRATIVOS	Sumable	600.00	0.00	0.00	0.00	200.00	33.33	200.00	100.00

COMPORTAMIENTO DEL INDICADOR

DESCRIPCIÓN DE LA META ANUAL

DISTRIBUCION DE ILUSTRATIVOS

TRIMESTRE: Abril-Junio

META ANUAL	AVANCE TRIMESTRAL			AVANCE ACUMULADO		
	Programado	Alcanzado	EF%	Programado	Alcanzado	EF%
100.00	0.00	0.00	0.00	100.00	100.00	100.00

DESCRIPCIÓN DE RESULTADOS Y JUSTIFICACIÓN EN CASO DE VARIACIÓN SUPERIOR A 10% RESPECTO A LO PROGRAMADO ESTE INDICADOR SE PROGRAMO EN DERO PARA ESTE SEGUNDO TRIMESTRE

EVALUACION DEL INDICADOR

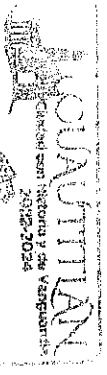
SE RECOMIENDA SEGUIR TRABAJANDO EN EL MISMO SENTIDO EN LAS ACCIONES QUE ALIMENTAN EL INDICADOR, PARA MANTENER EL DESEMPEÑO EN UN NIVEL ACEPTABLE ORIENTADO A OBTENER LA MÁXIMA CALIFICACION EN LA EVALUAC

DEPENDENCIA GENERAL:

101 Desarrollo Social

DEPENDENCIA AUXILIAR:

153 Atención a la Salud



DIRECCION DE DESARROLLO SOCIAL

ELABORÓ

VO. BO.

C. JORGE MIGUEL MORENO FLORES

LIC. LORENA MARGARITA ESTRADA VILCHIS

FECHA DE ELABORACION: 16/07/2024

Hoja: 315 de 416



MUNICIPIO DE CUAUTLILAN

PARM-08b FICHA TECNICA DE SEGUIMIENTO DE INDICADORES 2024 DE GESTIÓN O ESTRATEGICO

TIPO DE FICHA:

OSFEM

PLAZA DE DESARROLLO / EJE TRANSVERSAL:

1 Pilar 1: Social

TEMA DE DESARROLLO:

Salud y bienestar incluyendo

PROGRAMA PRESUPUESTARIO:

02030101 Prevención médica para la comunidad

PROYECTO PRESUPUESTARIO:

020301010201 Promoción de la salud

OBJETIVO DEL PROGRAMA PRESUPUESTARIO:

Incluye acciones de promoción, prevención y difusión de la salud pública para contribuir a la disminución de enfermedades y mantener un buen estado de salud de la población municipal.

DEPENDENCIA GENERAL:

01 Desarrollo Social

DEPENDENCIA AUXILIAR:

153 Atención a la Salud

020301010202 Prevención de las adicciones

ESTRUCTURA DEL INDICADOR

NOMBRE DEL INDICADOR:

Porcentaje de servicios de detección de cáncer cervicouterino y cáncer mamario

FÓRMULA DEL CÁLCULO:

(Servicios de detección de cáncer cervicouterino y cáncer mamario otorgados / Servicio de detección de cáncer cervicouterino y cáncer mamario programados para otorgar) *100

INTERPRETACIÓN:

REALIZAR SERVICIOS DE DETECCIÓN DE CÁNCER CERVICOUTERINO Y CÁNCER MAMARIO

DIMENSIÓN QUE ATIENDE:

Etnada

FRECUENCIA DE MEDICIÓN:

Trimestral

DESCRIPCIÓN DEL FACTOR DE COMPARACIÓN:

8 SERVICIOS DE DETECCIÓN DE CÁNCER CERVICOUTERINO Y CÁNCER MAMARIO

ÁMBITO GEOGRÁFICO:

LOCALIDAD URBANA

COBERTURA:

POBLACIÓN DE CUAUTLILAN

UNIDAD DE MEDIDA:

8 SERVICIOS DE DETECCIÓN DE CÁNCER CERVICOUTERINO Y CÁNCER MAMARIO

UNIDAD DE MEDIDA:

NA 2:1

Numero: NA 2:1

COMPORTAMIENTO DE LAS VARIABLES DURANTE EL TRIMESTRE: Abril-Junio

VARIABLE	UNIDAD DE MEDIDA	OPERACION	META ANUAL	AVANCE TRIMESTRAL		AVANCE ACUMULADO				
				Programado	%	Alcanzado	%			
Servicios de detección de cáncer cervicouterino y cáncer mamario otorgados	GESTION	Sumable	8.00	0.00	0.00	0.00	2.00	25.00	2.00	100.00
Servicio de detección de cáncer cervicouterino y cáncer mamario programados para otorgar	GESTION	Sumable	8.00	0.00	0.00	0.00	2.00	25.00	2.00	100.00

REALIZAR SERVICIOS DE DETECCIÓN DE CÁNCER CERVICOUTERINO Y CÁNCER MAMARIO A LA POBLACION FEMENINA

COMPORTAMIENTO DEL INDICADOR

DESCRIPCION DE LA META ANUAL

TRIMESTRE: Abril-Junio

META ANUAL	AVANCE TRIMESTRAL				AVANCE ACUMULADO			
	Programado	Alcanzado	EF%	SEMAFORO	Programado	Alcanzado	EF%	SEMAFORO
100.00	0.00	0.00	0.00	ACEPTABLE	100.00	100.00	100.00	ACEPTABLE

DESCRIPCION DE RESULTADOS Y JUSTIFICACION EN CASO DE VARIACION SUPERIOR A +/-10% RESPECTO A LO PROGRAMADO ESTE INDICADOR SE PROGRAMA EN CERO PARA ESTE SEGUNDO TRIMESTRE POR VEA ELECTORAL

EVALUACION DEL INDICADOR


SE RECOMIENDA SEGUIR TRABAJANDO EN EL MISMO SENTIDO EN LAS ACCIONES QUE ALIMENTAN EL INDICADOR, PARA MANTENER EL DESEMPEÑO EN UN NIVEL ACEPTABLE ORIENTANDO A OBTENER LA MÁXIMA CALIFICACION EN LA EVALUACION

DEPENDENCIA GENERAL:

01 Desarrollo Social

DEPENDENCIA AUXILIAR:

153 Atención a la Salud



SECCION DE DESARROLLO SOCIAL

ELABORÓ

C. JORGE MIGUEL MORENO FLORES

VO. BO.

LIC. LORENA MARGARITA ESTRADA VILCHIS

FECHA DE ELABORACION: 16/07/2024

Hoja: 314 de 415



MUNICIPIO DE CUAUTLILAN

PBRM-08b FICHA TECNICA DE SEGUIMIENTO DE INDICADORES 2024 DE GESTIÓN O ESTRATEGICO

TIPO DE FICHA: OSFEM

PIAR DE DESARROLLO / EJE TRANSVERSAL:

1 Pilar 1: Social

TEMA DE DESARROLLO:

Salud y bienestar incluyente

PROGRAMA PRESUPUESTARIO:

02030101 Prevención médica para la comunidad

PROYECTO PRESUPUESTARIO:

020301010201 Promoción de la salud

OBJETIVO DEL PROGRAMA PRESUPUESTARIO:

Incluye acciones de promoción, prevención y difusión de la salud pública para contribuir a la disminución de enfermedades y mantener un buen estado de salud de la población municipal.

DEPENDENCIA GENERAL:

101 Desarrollo Social

DEPENDENCIA AUXILIAR:

153 Atención a la salud

NOMBRE DEL INDICADOR:

Porcentaje de servicios preventivos y correctivos de odontología

ESTRUCTURA DEL INDICADOR

FÓRMULA DEL CÁLCULO:

(Servicios preventivos y correctivos de odontología otorgados / Servicios preventivos y correctivos de odontología programados para otorgar) *100

INTERPRETACIÓN:

PROPORCIONAR SERVICIOS PREVENTIVOS DE ODONTOLOGIA

DIMENSIÓN QUE ATIENDE:

Eficacia

FRECUENCIA DE MEDICIÓN:

Trimestral

DESCRIPCIÓN DEL FACTOR DE COMPENSACIÓN:

22 PLATICAS DE SALUD BUCAL

AMBITO GEOGRAFICO:

LOCALIDAD URBANA

COBERTURA:

POBLACIÓN DE CUAUTLILAN

LÍNEA BASE

8 PLATICAS DE SALUD BUCAL

Numero:

NA 22

COMPORTAMIENTO DE LAS VARIABLES DURANTE EL TRIMESTRE: Abril-Junio

SERVICIOS PREVENTIVOS Y CORRECTIVOS DE ODONTOLOGIA OTORGADOS	SERVICIOS PREVENTIVOS Y CORRECTIVOS DE ODONTOLOGIA PROGRAMADOS PARA OTORGAR	UNIDAD DE MEDIDA	OPERACION	META ANUAL	AVANCE TRIMESTRAL		AVANCE ACUMULADO					
					Programado	%	Alcanzado	%				
Platicas	Platicas	Sumable	Sumable	8.00	2.00	25.00	2.00	100.00	4.00	50.00	4.00	100.00
Platicas	Platicas	Sumable	Sumable	8.00	2.00	25.00	2.00	100.00	4.00	50.00	4.00	100.00

IMPARTIR PLATICAS DE SALUD BUCAL

META ANUAL	TRIMESTRE: Abril-Junio						
	AVANCE TRIMESTRAL		AVANCE ACUMULADO				
Programado	Alcanzado	EP%	SEMAFORO	Programado	Alcanzado	EP%	SEMAFORO
100.00	100.00	100.00	ACEPTABLE	100.00	100.00	100.00	ACEPTABLE

DESCRIPCIÓN DE RESULTADOS Y JUSTIFICACIÓN EN CASO DE VARIACIÓN SUPERIOR A ±10% RESPECTO AL O PROGRAMADO

ESTE INDICADOR SE CUMPLIO SATISFACTORIAMENTE POR ESTE TRIMESTRE

EVALUACION DEL INDICADOR

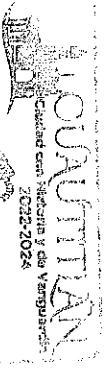
SE RECOMIENDA SEGUIR TRABAJANDO EN EL MISMO SENTIDO EN LAS ACCIONES QUE ALIMENTAN EL INDICADOR, PARA MANTENER EL DESEMPEÑO EN UN NIVEL ACEPTABLE ORIENTADO A OBTENER LA MÁXIMA CALIFICACION EN LA EVALUAC

DEPENDENCIA GENERAL:

101 Desarrollo Social

DEPENDENCIA AUXILIAR:

153 Atención a la salud



DIRECCION DE DESARROLLO SOCIAL

ELABORÓ

VO. BO

C. JORGE MIGUEL MORENO FLORES

LIC. LORENA MARGARITA ESTRADA VILCHIS

FECHA DE ELABORACION: 16/07/2024

Hoja 315 de 418



MUNICIPIO DE CUAUTLILAN

Pbrn-08b FICHA TECNICA DE SEGUIMIENTO DE INDICADORES 2024 DE GESTIÓN O ESTRATEGICO

TIPO DE FICHA: OSFEM

PILAR DE DESARROLLO / EJE TRANSVERSAL: 1 Pilar 1: Social
 TEMA DE DESARROLLO: Salud y bienestar redyente
 PROGRAMA PRESUPUESTARIO: 02030101 Prevención médica para la comunidad
 PROYECTO PRESUPUESTARIO: 020301010201 Promoción de la salud
 OBLATIVO DEL PROGRAMA PRESUPUESTARIO: Incluye acciones de promoción, prevención y difusión de la salud pública para contribuir a la disminución de enfermedades y mantener un buen estado de salud de la población municipal.
 DEPENDENCIA GENERAL: 101 Desarrollo Social
 DEPENDENCIA AUXILIAR: 153 Atención a la salud

020301010202 Prevención de las adicciones

ESTRUCTURA DEL INDICADOR

NOMBRE DEL INDICADOR: Porcentaje de servicios de prevención y atención a las adicciones ofrecidos a la población que requiere tratamiento especializado
 FÓRMULA DEL CÁLCULO: (Servicios de prevención y atención a las adicciones otorgados / Servicios de atención a las adicciones programados para otorgar) *100
 INTERPRETACIÓN: IMPARTIR PLATICAS COMO MEDIA PREVENTIVA DE LAS ADICCIONES
 DIMENSIÓN QUE ATIENDE: Eficacia
 DESCRIPCIÓN DEL FACTOR DE COMPARACIÓN: 12 PLATICAS PARA LA PREVENCIÓN Y ATENCIÓN A LAS ADICCIONES
 AMBITO GEOGRAFICO: LOCALIDAD URBANA
 COBERTURA: POBLACION DE CUAUTLILAN
 LINEA BASE: 6 PLATICAS DE PREVENCIÓN A LAS ADICCIONES
 Numero: NA 23

FRECUENCIA DE MEDICIÓN: Trimestral

COMPORTAMIENTO DE LAS VARIABLES DURANTE EL TRIMESTRE Abril-Junio

VARIABLE	UNIDAD DE MEDIDA	OPERACION	META ANUAL	AVANCE TRIMESTRAL			AVANCE ACUMULADO				
				Programado	%	Alcanzado	Programado	%	Alcanzado		
Servicios de prevención y atención a las adicciones otorgados	PLATICAS	Sumable	6.00	0.00	0.00	0.00	0.00	2.00	33.33	2.00	100.00
Servicios de atención a las adicciones programados para otorgar	PLATICAS	Sumable	6.00	0.00	0.00	0.00	0.00	2.00	33.33	2.00	100.00

COMPORTAMIENTO DEL INDICADOR DESCRIPCION DE LA META ANUAL


IMPARTIR PLATICAS COMO MEDIA PREVENTIVA DE LAS ADICCIONES

META ANUAL	TRIMESTRE: Abril-Junio		
	AVANCE TRIMESTRAL	AVANCE ACUMULADO	
Programado	Alcanzado	EF%	SEMAFORO
100.00	0.00	0.00	ACEPTABLE

DESCRIPCION DE RESULTADOS Y JUSTIFICACION EN CASO DE VARIACION SUPERIORA ± 10 % RESPECTO AL O PROGRAMADO ESTE INDICADOR SE PROGRAMO EN CERO PARA ESTE SEGUNDO TRIMESTRE

EVALUACION DEL INDICADOR

SE RECOMIENDA SEGUIR TRABAJANDO EN EL MISMO SENTIDO EN LAS ACCIONES QUE AUMENTAN EL INDICADOR, PARA MANTENER EL DESEMPEÑO EN UN NIVEL ACEPTABLE ORIENTANDO A OBTENER LA MÁXIMA CALIFICACION EN LA EVALUACION
 DEPENDENCIA GENERAL: 101 Desarrollo Social
 DEPENDENCIA AUXILIAR: 153 Atención a la Salud



DIRECCION DE DESARROLLO SOCIAL

ELABORÓ

C. JORGE MIGUEL MORENO FLORES

VO. BO.

U.C. LORENA MARGARITA ESTRADA VILCHIS

FECHA DE ELABORACION: 18/07/2024

Hoja: 316 de 418



MUNICIPIO DE CUAUTLILAN

PBRM-08b FICHA TECNICA DE SEGUIMIENTO DE INDICADORES 2024 DE GESTION O ESTRATEGICO

TIPO DE FICHA: OSFEM

PILAR DE DESARROLLO / EJE TRANSVERSAL:

1 Pilar 1: Social

TEMA DE DESARROLLO:

Salud y bienestar incluyente

PROGRAMA PRESUPUESTARIO:

02030101 Prevención médica para la comunidad

PROYECTO PRESUPUESTARIO:

020301010201 Promoción de la salud

OBJETIVO DEL PROGRAMA PRESUPUESTARIO:

Incluye acciones de promoción, prevención y difusión de la salud pública para contribuir a la disminución de enfermedades y mantener un buen estado de salud de la población municipal.

DEPENDENCIA GENERAL:

101 Desarrollo Social

DEPENDENCIA AUXILIAR:

153 Atención a la Salud

ESTRUCTURA DEL INDICADOR

NOMBRE DEL INDICADOR:

Porcentaje de Servicios de laboratorio y análisis clínicos ofrecidos a la población que requiere tratamiento especializado

FÓRMULA DEL CÁLCULO:

(Servicios de laboratorio y análisis clínicos otorgados / Servicio s de laboratorio y análisis clínicos programados para otorgar) *100.

INTERPRETACIÓN:

SERVICIOS DE LABORATORIO Y ANALISIS CLINICOS OTORGADOS

DIMENSIÓN QUE ATENDE:

Eficacia

DESCRIPCIÓN DEL FACTOR DE COMPARACIÓN:

NO APLICA

AMBITO GEOGRAFICO:

LOCALIDAD URBANA

COBERTURA:

POBLACIÓN DE CUAUTLILAN

LÍNEA BASE

NO APLICA

Numero: NA 24

COMPORTAMIENTO DE LAS VARIABLES DURANTE EL TRIMESTRE Abril-Junio

VARIABLE	UNIDAD DE MEDIDA	OPERACION	META ANUAL	AVANCE TRIMESTRAL		AVANCE ACUMULADO	
				Programado	%	Programado	%
0.00	SERVICIOS	Sumable	0.00	0.00	0.00	0.00	0.00
0.00	SERVICIOS	Sumable	0.00	0.00	0.00	0.00	0.00

NO APLICA PARA EL EJERCICIO FISCAL 2024

COMPORTAMIENTO DEL INDICADOR
DESCRIPCIÓN DE LA META ANUAL

META ANUAL	TRIMESTRE: Abril-Junio						
	AVANCE TRIMESTRAL		AVANCE ACUMULADO				
Programado	Alcanzado	EF%	SEMAFORO	Programado	Alcanzado	EF%	SEMAFORO
0.00	0.00	0.00	ACEPTABLE	0.00	0.00	0.00	ACEPTABLE

DESCRIPCIÓN DE RESULTADOS Y JUSTIFICACIÓN EN CASO DE VARIACIÓN SUPERIOR A ± 10% RESPECTO A LO PROGRAMADO
ESTE INDICADOR NO APLICA PARA ESTE EJERCICIO FISCAL 2024

EVALUACION DEL INDICADOR

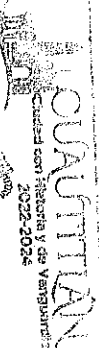
SE RECOMIENDA SEGUIR TRABAJANDO EN EL MISMO SENTIDO EN LAS ACCIONES QUE ALIMENTAN EL INDICADOR, PARA MANTENER EL DESEMPEÑO EN UN NIVEL ACEPTABLE ORIENTANDO A OBTENER LA MÁXIMA CALIFICACION EN LA EVALUACION

DEPENDENCIA GENERAL:

101 Desarrollo Social

DEPENDENCIA AUXILIAR:

153 Atención a la Salud



DIRECCION DE DESARROLLO SOCIAL

ELABORÓ

C. JORGE MIGUEL MORENO FLORES

VO. BO.

LIC. LORENA MARGARITA ESTRADA VILCHIS

FECHA DE ELABORACION: 16/07/2024

Hoja 317 de 416



MUNICIPIO DE CUAUTTLAN

PBRm-08b FICHA TECNICA DE SEGUIMIENTO DE INDICADORES 2024 DE GESTIÓN O ESTRATEGICO

TIPO DE FICHA: OSFEM

1 Pilar T. Social

PILAR DE DESARROLLO: E/EF TRANSVERSAL:

Salud y Bienestar Integral

PROGRAMA PRESUPUESTARIO:

02030101 Promoción médica para la comunidad

PROYECTO PRESUPUESTARIO:

020301010201 Promoción de la salud

020301010202

Prevenición de las adicciones

OBJETIVO DEL PROGRAMA PRESUPUESTARIO:

Incluye acciones de promoción, prevención y difusión de la salud pública para contribuir a la disminución de enfermedades y mantener un buen estado de salud de la población municipal.

DEPENDENCIA GENERAL:

101 Desarrollo Social

DEPENDENCIA AUXILIAR:

163 Atención a la Salud

ESTRUCTURA DEL INDICADOR

NOMBRE DEL INDICADOR:

Porcentaje de servicios de atención a animales domésticos a la población

FÓRMULA DEL CÁLCULO:

(Servicios de atención a animales domésticos otorgados / Servicios de atención a animales domésticos programados para otorgar) *100

INTERPRETACIÓN:

SERVICIOS DE ATENCION A ANIMALES DOMESTICOS OTORGADOS

DIMENSIÓN QUE ATIENDE:

Eficacia

FRECUENCIA DE MEDICIÓN:

Trimestral

DESCRIPCIÓN DEL FACTOR DE COMPARACIÓN:

1,200 CONSULTAS VETERINARIAS

AMBITO GEOGRAFICO:

LOCALIDAD URBANA MUNICIPAL

COBERTURA:

MUNICIPAL

LINEA BASE

1,400 CONSULTAS VETERINARIAS

Numero:

NA 2.5

COMPORTAMIENTO DE LAS VARIABLES DURANTE EL TRIMESTRE: Abril-Junio

VARIABLE	UNIDAD DE MEDIDA	OPERACION	META ANUAL	AVANCE TRIMESTRAL		AVANCE ACUMULADO					
				Programado	%	Alcanzado	%				
Servicios de atención a animales domésticos otorgados	CONSULTAS	Sumable	1,400.00	350.00	25.00	520.00	148.57	700.00	50.00	713.00	101.86
Servicios de atención a animales domésticos programados para otorgar	CONSULTAS	Sumable	1,400.00	350.00	25.00	520.00	148.57	700.00	50.00	713.00	101.86

LAS CONSULTAS VETERINARIAS SE REALIZARAN CONFORME A LO ESTABLECIDO PREVIAMENTE

COMPORTAMIENTO DEL INDICADOR

DESCRIPCION DE LA META ANUAL

META ANUAL	TRIMESTRE: Abril-Junio						
	AVANCE TRIMESTRAL		AVANCE ACUMULADO				
Programado	Alcanzado	EF%	SEMAFORO	Programado	Alcanzado	EF%	SEMAFORO
100.00	100.00	100.00	ACEPTABLE	100.00	100.00	100.00	ACEPTABLE

DESCRIPCION DE RESULTADOS Y JUSTIFICACION EN CASO DE VARIACION SUPERIOR A 10% RESPECTO A LO PROGRAMADO

ESTE INDICADOR SE CUMPLIO SATISFACTORIAMENTE PARA ESTE TRIMESTRE

EVALUACION DEL INDICADOR


SE RECOMIENDA SEGUIR TRABAJANDO EN EL MISMO SENTIDO EN LAS ACCIONES QUE ALIMENTAN EL INDICADOR PARA MANTENER EL DESEMPEÑO EN UN NIVEL ACEPTABLE ORIENTADO A OBTENER LA MÁXIMA CALIFICACION EN LA EVALUACION

DEPENDENCIA GENERAL:

101 Desarrollo Social

DEPENDENCIA AUXILIAR:


163 Atención a la Salud



DIRECCION GENERAL MEDIO AMBIENTE

[Signature]

VO. BO.



LIC. LORENA MARGARITA ESTAYDA VILCHIS

LIC. ALBERTO NAVA DOMINGUEZ



MUNICIPIO DE CUAUTTLAN

PBRM-480 FICHA TECNICA DE SEGUIMIENTO DE INDICADORES 2024 DE GESTIÓN O ESTRATEGICO

TIPO DE FICHA: OSFEM

PILAR DE DESARROLLO / EJE TRANSVERSAL:

1 Pilar 1: Social

TEMA DE DESARROLLO:

Salud y bienestar Induyente

PROGRAMA PRESUPUESTARIO:

02030201 Atención médica

PROYECTO PRESUPUESTARIO:

020302010101 Apoyo municipal a la prestación de servicios de salud para las personas

OBJETIVO DEL PROGRAMA PRESUPUESTARIO:

Apoyar las líneas de acción dirigidas a proporcionar atención médica a la población mexicana, con efectividad y calidad de los servicios de salud que otorgan las instituciones del sector público, así como lograr la cobertura universal de los servicios de salud, para reducir los índices de mortalidad y morbilidad aumentando la esperanza de vida de la población de la entidad.

DEPENDENCIA GENERAL:

101 Desarrollo Social

DEPENDENCIA AUXILIAR:

153 Atención a la Salud

NOMBRE DEL INDICADOR:

Porcentaje de consultas médicas de primer nivel otorgadas.

FÓRMULA DEL CÁLCULO:

(Consultas médicas de primer nivel otorgadas/Consultas médicas de primer nivel programadas)*100

INTERPRETACIÓN:

SE OTORGAN ASESORIAS MEDICAS DE PRIMER NIVEL A LA POBLACION

DIMENSIÓN QUE ATIENDE:

Eficiencia

DESCRIPCIÓN DEL FACTOR DE COMPARACIÓN:

SE DIERON 140 ASESORIAS MEDICAS

ÁMBITO GEOGRÁFICO:

LOCALIDAD URBANA

COBERTURA:

178,847 HABITANTES

LÍNEA BASE

70 ASESORIAS MEDICAS DE PRIMER NIVEL

Número: NC 1

ESTRUCTURA DEL INDICADOR

FRECUENCIA DE MEDICIÓN:

Semestral

COMPORTAMIENTO DE LAS VARIABLES DURANTE EL TRIMESTRE Abril-Junio

VARIABLE	UNIDAD DE MEDIDA	OPERACION	META ANUAL	AVANCE TRIMESTRAL		AVANCE ACUMULADO	
				Programado	%	Programado	%
Consultas médicas de primer nivel otorgadas	ASESORIAS	Sumable	70.00	35.00	50.00	35.00	100.00
Consultas médicas de primer nivel programadas	ASESORIAS	Sumable	70.00	35.00	50.00	35.00	100.00

COMPORTAMIENTO DEL INDICADOR DESCRIPCIÓN DE LA META ANUAL

ASESORIAS MEDICAS DE PRIMER NIVEL A LA POBLACION

META ANUAL	AVANCE TRIMESTRAL		SEMAFORO	AVANCE ACUMULADO		SEMAFORO
	Programado	Alcanzado		Programado	Alcanzado	
100.00	100.00	100.00	ACEPTABLE	100.00	100.00	ACEPTABLE

DESCRIPCIÓN DE RESULTADOS Y JUSTIFICACIÓN EN CASO DE VARIACIÓN SUPERIOR A ±10 % RESPECTO AL PROGRAMA ESTABLECIDO EN ESTE SEMESTRE

EVALUACION DEL INDICADOR


SE RECOMIENDA SEGUIR TRABAJANDO EN EL MISMO SENTIDO EN LAS ACCIONES QUE ALIMENTAN EL INDICADOR, PARA MANTENER EL DESARROLLO EN UN NIVEL "ACEPTABLE" ORIENTANDO A OBTENER LA MÁXIMA CALIFICACION EN LA EVALUACION

DEPENDENCIA GENERAL:

101 Desarrollo Social

DEPENDENCIA AUXILIAR:

153 Atención a la Salud



DIRECCION DE DESARROLLO SOCIAL

ELABORÓ

C. JORGE MIGUEL MORENO FLORES

VO. BO.

LIC. LORENA MARGARITA ESTRADA VILCHIS

FECHA DE ELABORACION: 16/07/2024

Hoja: 319 de 416



MUNICIPIO DE CUAUTTLAN

Pb-RH-08b FICHA TECNICA DE SEGUIMIENTO DE INDICADORES 2024 DE GESTIÓN O ESTRATEGICO

TIPO DE FICHA: OSFEM

PILAR DE DESARROLLO / EJE TRANSVERSAL:

1 Pilar 1: Social

TEMA DE DESARROLLO:

Salud y bienestar Inuyente

PROGRAMA PRESUPUESTARIO:

02030201 Atención médica

PROYECTO PRESUPUESTARIO:

020302010101 Apoyo municipal a la prestación de servicios de salud para las personas

OBJETIVO DEL PROGRAMA PRESUPUESTARIO:

Apoyar las líneas de acción dirigidas a proporcionar atención médica a la población mexicana con eficiencia y calidad de los servicios de salud que otorgan las instituciones del sector público, así como lograr la cobertura universal de los servicios de salud, para reducir los índices de morbilidad y mortalidad aumentando la esperanza de vida de la población de la entidad.

DEPENDENCIA GENERAL:

101 Desarrollo Social

DEPENDENCIA AUXILIAR:

153 Atención a la Salud

ESTRUCTURA DEL INDICADOR

NOMBRE DEL INDICADOR:

Porcentaje de campañas de promoción de la salud realizadas.

FÓRMULA DEL CÁLCULO:

(Campañas de promoción de la salud realizadas/campañas de promoción de la salud programadas)* 100

INTERPRETACIÓN:

CAMPAÑAS DE PROMOCION DE LA SALUD

DIMENSION QUE ATIENDE:

Eficiencia

DESCRIPCIÓN DEL FACTOR DE COMPARACIÓN:

6 CAMPAÑAS DE PLANIFICACION FAMILIAR

AMBITO GEOGRAFICO:

LOCALIDAD URBANA

COBERTURA:

178 847 HABITANTES

LÍNEA BASE

6 CAMPAÑAS DE PLANIFICACION FAMILIAR

Número:

NC 2

Comportamiento de las variables durante el trimestre: Abril-Junio

VARIABLE	UNIDAD DE MEDIDA	OPERACION	META ANUAL	AVANCE TRIMESTRAL		AVANCE ACUMULADO	
				Programado	%	Programado	%
Campañas de promoción de la salud realizadas	CAMPAÑAS	Sumable	6.00	2.00	33.33	2.00	100.00
Campañas de promoción de la salud programadas	CAMPAÑAS	Sumable	6.00	2.00	33.33	2.00	100.00

CAMPAÑAS DE PLANIFICACION FAMILIAR EN ESCUELAS

COMPORTAMIENTO DEL INDICADOR

DESCRIPCION DE LA META ANUAL

META ANUAL	TRIMESTRE: Abril-Junio	
	AVANCE TRIMESTRAL	AVANCE ACUMULADO
Programado	100.00	100.00
Alcanzado	100.00	100.00
EF%	100.00	100.00
SEMAFORO	ACEPTABLE	ACEPTABLE

DESCRIPCION DE RESULTADOS Y JUSTIFICACION EN CASO DE VARIACION SUPERIOR A +/- 10 % RESPECTO A LO PROGRAMADO

ESTE INDICADOR SE CUMPLIO SATISFACTORIAMENTE EN EL SEGUNDO TRIMESTRE

EVALUACION DEL INDICADOR


SE RECOMIENDA SEGUIR TRABAJANDO EN EL MISMO SENTIDO EN LAS ACCIONES QUE ALIMENTAN EL INDICADOR, PARA MANTENER EL DESEMPEÑO EN UN NIVEL "ACEPTABLE" ORIENTANDO A OBTENER LA MÁXIMA CALIFICACION EN LA EVAL

DEPENDENCIA GENERAL

101 Desarrollo Social

DEPENDENCIA AUXILIAR:

153 Atención a la Salud



ELABORÓ

C. JORGE MIGUEL MORENO FLORES

VO. BO.

LIC. LORENA MARGARITA ESTRADA VILCHIS

FECHA DE ELABORACION: 18/07/2024

Hoja: 320 de 418



MUNICIPIO DE CUAUTLILAN

PBRn-08b FICHA TECNICA DE SEGUIMIENTO DE INDICADORES 2024 DE GESTION O ESTRATEGICO

TIPO DE FICHA: OSFEM

PILAR DE DESARROLLO / EJE TRANSVERSAL:

1 Pilar 1: Social

TEMA DE DESARROLLO:

Salud y bienestar individual

PROGRAMA PRESUPUESTARIO:

02030201 Atención médica

PROYECTO PRESUPUESTARIO:

020302010101 Apoyo municipal a la prestación de servicios de salud para las personas

OBJETIVO DEL PROGRAMA PRESUPUESTARIO:

Apoyar las líneas de acción dirigidas a proporcionar atención médica a la población mexicana, con efectividad y calidad de los servicios de salud que otorgan las instituciones del sector público, así como lograr la cobertura universal de los servicios de salud, para reducir los índices de mortalidad y mortalidad aumentando la esperanza de vida de la población de la entidad.

DEPENDENCIA GENERAL:

101 Desarrollo Social

DEPENDENCIA AUXILIAR:

103 Atención a la Salud

NOMBRE DEL INDICADOR:

Porcentaje de consultas médicas en unidades móviles otorgadas.

FÓRMULA DEL CÁLCULO:

(Consultas médicas en unidades móviles otorgadas/Consultas médicas en unidades móviles programadas) * 100

INTERPRETACION:

CONSULTAS MEDICAS MOVILES

DIMENSION QUE ATIENDE:

Eficiencia

DESCRIPCION DEL FACTOR DE COMPARACION:

NO APLICA

AMBITO GEOGRAFICO:

LOCALIDAD URBANA

COBERTURA:

178,947 HABITANTES

LINEA BASE:

NO APLICA

Numero: NA 1.4

ESTRUCTURA DEL INDICADOR

FRECUENCIA DE MEDICION:

Trimestral

COMPORTAMIENTO DE LAS VARIABLES DURANTE EL TRIMESTRE: Abril-Junio

VARIABLE	UNIDAD DE MEDIDA	OPERACION	META ANUAL	AVANCE TRIMESTRAL		AVANCE ACUMULADO	
				Programado	%	Programado	%
Consultas médicas en unidades móviles otorgadas	CONSULTAS	Sumable	0.00	0.00	0.00	0.00	0.00
Consultas médicas en unidades móviles programadas	CONSULTAS	Sumable	0.00	0.00	0.00	0.00	0.00

NO APLICA PARA EL EJERCICIO FISCAL 2024

COMPORTAMIENTO DEL INDICADOR
DESCRIPCION DE LA META ANUAL

META ANUAL	TRIMESTRE: Abril-Junio						
	AVANCE TRIMESTRAL		AVANCE ACUMULADO				
Programado	Alcanzado	EF%	SEMAFORO	Programado	Alcanzado	EF%	SEMAFORO
0.00	0.00	0.00	ACEPTABLE	0.00	0.00	0.00	ACEPTABLE


DESCRIPCION DE RESULTADOS Y JUSTIFICACION EN CASO DE VARIACION SUPERIOR A 10% RESPECTO AL O PROGRAMADO
ESTE INDICADOR NO APLICA PARA ESTE EJERCICIO FISCAL 2024

EVALUACION DEL INDICADOR

SE RECOMIENDA SEGUIR TRABAJANDO EN EL MISMO SENTIDO EN LAS ACCIONES QUE ALIMENTAN EL INDICADOR, PARA MANTENER EL DESEMPEÑO EN UN NIVEL ACEPTABLE ORIENTADO A OBTENER LA MÁXIMA CALIFICACION EN LA EVALUACION

DEPENDENCIA GENERAL: 101 Desarrollo Social

DEPENDENCIA AUXILIAR: 103 Atención a la Salud



DIRECCION DE DESARROLLO SOCIAL

ELABORÓ

C. JORGE MIGUEL MORENO FLORES

VO. BO.

LIC. LORENA MARGARITA ESTRADA VILCHIS



MUNICIPIO DE CUAUTLAN

PURM-080 FICHA TECNICA DE SEGUIMIENTO DE INDICADORES 2024 DE GESTION O ESTRATEGICO

TIPO DE FICHA: OSFEM

PILAR DE DESARROLLO / EJE TRANSVERSAL: 1 Pilar 1: Social

TEMA DE DESARROLLO: Salud y bienestar incluyente

PROGRAMA PRESUPUESTARIO: 0203020 Atención médica

PROYECTO PRESUPUESTARIO: 0203020101 Apoyo municipal a la prestación de servicios de salud para las personas

OBJETIVO DEL PROGRAMA PRESUPUESTARIO: Agnara las líneas de acción dirigidas a proporcionar atención médica a la población mexicuense, con efectividad y calidad de los servicios de salud que otorgan las instituciones del sector público, así como lograr la cobertura universal de los servicios de salud, para reducir los índices de mortalidad y mortalidad aumentando la esperanza de vida de la población de la entidad.

DEPENDENCIA GENERAL: 101 Desarrollo Social

DEPENDENCIA AUXILIAR: 153 Atención a la Salud

ESTRUCTURA DEL INDICADOR

NOMBRE DEL INDICADOR: Porcentaje de consultas médicas otorgadas en consultorios fijos.

FÓRMULA DEL CÁLCULO: (Consultas médicas otorgadas en consultorios fijos/Consultas médicas programadas en consultorios fijos) *100

INTERPRETACIÓN: LA POBLACION RECIBE ATENCION MEDICA EN CONSULTORIO FIJO

DIMENSION QUE ATIENDE: Eficiencia

DESCRIPCIÓN DEL FACTOR DE COMPARACIÓN: SE DIERON 140 ASESORIAS MEDICAS EN CONSULTORIOS DE LA SUBDIRECCION DE SALUD

AMBITO GEOGRAFICO: LOCALIDAD URBANA

COBERTURA: 178,847 HABITANTES

LÍNEA BASE: 70 ASESORIAS MEDICAS EN CONSULTORIO FIJO

Numero: NA 12

COMPORTAMIENTO DE LAS VARIABLES DURANTE EL TRIMESTRE: Abril-Junio

VARIABLE	UNIDAD DE MEDIDA	OPERACION	META ANUAL	AVANCE TRIMESTRAL		AVANCE ACUMULADO				
				Programado	%	Alcanzado	%			
Consultas médicas otorgadas en consultorios fijos	ASESORIAS	Sumable	70.00	0.00	0.00	0.00	23.00	32.86	23.00	100.00
Consultas médicas programadas en consultorios fijos	ASESORIAS	Sumable	70.00	0.00	0.00	0.00	23.00	32.86	23.00	100.00

COMPORTAMIENTO DEL INDICADOR

DESCRIPCIÓN DE LA META ANUAL

ASESORIAS MEDICAS EN CONSULTORIOS DE ATENCION PREVENTIVA DE LA SUBDIRECCION DE SALUD

TRIMESTRE: Abril-Junio

META ANUAL	AVANCE TRIMESTRAL		AVANCE ACUMULADO	
	Programado	Alcanzado	Programado	Alcanzado
100.00	0.00	0.00	100.00	100.00


DESCRIPCIÓN DE RESULTADOS Y JUSTIFICACIÓN EN CASO DE VARIACIÓN SUPERIOR A 10 % RESPECTO A LO PROGRAMADO
ESTE INDICADOR SE PROGRAMO EN DERO PARA ESTE SEGUNDO TRIMESTRE POR VEDA ELECTORAL

EVALUACION DEL INDICADOR

SE RECOMIENDA SEGUIR TRABAJANDO EN EL MISMO SENTIDO EN LAS ACCIONES QUE ALIMENTAN EL INDICADOR, PARA MANTENER EL DESEMPEÑO EN UN NIVEL ACEPTABLE ORIENTADO A OBTENER LA MÁXIMA CALIFICACIÓN EN LA EVALUAC

DEPENDENCIA GENERAL: 101 Desarrollo Social

DEPENDENCIA AUXILIAR: 153 Atención a la Salud



DIRECCION DE DESARROLLO SOCIAL

ELABORÓ

C. JORGE MIGUEL MORENO FLORES

LIC. LORENA MARGARITA ESTEADA VILCHIS

FECHA DE ELABORACION: 16/07/2024

Página 322 de 418



MUNICIPIO DE CUAUTTLAN

PRM-08b FICHA TECNICA DE SEGUIMIENTO DE INDICADORES 2024 DE GESTIÓN O ESTRATEGICO

TIPO DE FICHA: OSFEM

PILAR DE DESARROLLO / EJE TRANSVERSAL:

1 Pilar 1: Social

TEMA DE DESARROLLO:

Salud y bienestar incluyente

PROGRAMA PRESUPUESTARIO:

02030201 Atención médica

PROYECTO PRESUPUESTARIO:

020302010101 Apoyo municipal a la prestación de servicios de salud para las personas

OBJETIVO DEL PROGRAMA PRESUPUESTARIO:

Agrupar las líneas de acción dirigidas a proporcionar atención médica a la población mexicana, con efectividad y calidad de los servicios de salud que otorgan las instituciones del sector público, así como lograr la cobertura universal de los servicios de salud, para reducir los índices de morbilidad y mortalidad aumentando la esperanza de vida de la población de la entidad.

DEPENDENCIA GENERAL:

01 Desarrollo Social

DEPENDENCIA AUXILIAR:

153 Atención a la Salud

NOMBRE DEL INDICADOR:

Porcentaje de consultas odontológicas otorgadas en unidades móviles.

FÓRMULA DEL CÁLCULO:

(Consultas odontológicas otorgadas en unidades móviles/Consultas odontológicas programadas en unidades móviles) *100

INTERPRETACIÓN:

CONSULTAS ODONTOLÓGICAS EN UNIDADES MÓVILES

DIMENSIÓN QUE ATENDE:

Eficiencia

DESCRIPCIÓN DEL FACTOR DE COMPARACIÓN:

NO APLICA

AMBITO GEOGRAFICO:

LOCALIDAD URBANA

COBERTURA:

178,847 HABITANTES

LÍNEA BASE:

NO APLICA

Numero:

NA 1.3

ESTRUCTURA DEL INDICADOR

FRECUENCIA DE MEDICIÓN:

Trimestral

COMPORTAMIENTO DE LAS VARIABLES DURANTE EL TRIMESTRE: Abril-Junio

VARIABLE	UNIDAD DE MEDIDA	OPERACION	META ANUAL	AVANCE TRIMESTRAL				AVANCE ACUMULADO			
				Programado	%	Alcanzado	%	Programado	%	Alcanzado	%
Consultas odontológicas otorgadas en unidades móviles	CONSULTAS	Sumable	0.00	0.00	0.00	0.00	0.00	0.00	0.00	0.00	0.00
Consultas odontológicas programadas en unidades móviles	CONSULTAS	Sumable	0.00	0.00	0.00	0.00	0.00	0.00	0.00	0.00	0.00

NO APLICA PARA EL EJERCICIO FISCAL 2024

COMPORTAMIENTO DEL INDICADOR DESCRIPCIÓN DE LA META ANUAL

META ANUAL	TRIMESTRE: Abril-Junio			
	AVANCE TRIMESTRAL	AVANCE ACUMULADO	SEMAFORO	SEMAFORO
0.00	Programado 0.00 Alcanzado 0.00 EF% 0.00	Programado 0.00 Alcanzado 0.00 EF% 0.00	ACEPTABLE	ACEPTABLE

DESCRIPCIÓN DE RESULTADOS Y JUSTIFICACIÓN EN CASO DE VARIACIÓN SUPERIOR A ±10% RESPECTO A LO PROGRAMADO ESTE INDICADOR NO APLICA PARA EL EJERCICIO FISCAL 2024

EVALUACIÓN DEL INDICADOR


SE RECOMIENDA SEGUIR TRABAJANDO EN EL MISMO SENTIDO EN LAS ACCIONES QUE ALIMENTAN EL INDICADOR, PARA MANTENER EL DESEMPEÑO EN UN NIVEL ACEPTABLE ORIENTADO A OBTENER LA MÁXIMA CALIFICACIÓN EN LA EVALUACIÓN

DEPENDENCIA GENERAL:

01 Desarrollo Social

DEPENDENCIA AUXILIAR:

153 Atención a la Salud



DIRECCION DE DESARROLLO SOCIAL

ELABORÓ

C. JORGE MIGUEL MORENO FLORES

LIC. LORENA MARGARITA ESTRADA VILCHIS

FECHA DE ELABORACION: 16/07/2024

Hoja 223 de 418



MUNICIPIO DE CUAUTLAN

PBRM-08b FICHA TECNICA DE SEGUIMIENTO DE INDICADORES 2024 DE GESTION O ESTRATEGICO

TIPO DE FICHA: OSFEM

PILAR DE DESARROLLO / EJE TRANSVERSAL: 1 Pilar 1: Social

TEMA DE DESARROLLO: Salud y bienestar holístico

PROGRAMA PRESUPUESTARIO: 02030201 Atención médica

PROYECTO PRESUPUESTARIO: 020302010101 Apoyo municipal a la prestación de servicios de salud para las personas

OBJETIVO DEL PROGRAMA PRESUPUESTARIO: Agrupa las líneas de acción dirigidas a proporcionar atención médica a la población meoquinense, con efectividad y calidad de los servicios de salud que otorgan las instituciones del sector público, así como lograr la cobertura universal de los servicios de salud, para reducir los índices de morbilidad y mortalidad aumentando la esperanza de vida de la población de la entidad.

DEPENDENCIA GENERAL: 101 Desarrollo Social

DEPENDENCIA AUXILIAR: 103 Atención a la Salud

ESTRUCTURA DEL INDICADOR

NOMBRE DEL INDICADOR: Porcentaje de consultas odontológicas otorgadas en consultorios fijos.

FÓRMULA DEL CÁLCULO: (Consultas odontológicas otorgadas en consultorios fijos / Consultas odontológicas programadas en consultorios fijos) * 100

INTERPRETACIÓN: LA POBLACION RECIBE CONSULTAS ODONTOLÓGICAS

DIMENSIÓN QUE ATIENDE: Eficiencia

FRECUENCIA DE MEDICIÓN: Trimestral

DESCRIPCIÓN DEL FACTOR DE COMPARACIÓN: 300 ASESORÍAS ODONTOLÓGICAS EN CONSULTORIO DENTAL DE LA SUBDIRECCIÓN DE SALUD

AMBITO GEOGRAFICO: LOCALIDAD URBANA

COBERTURA: 178,847 HABITANTES

LÍNEA BASE: 150 ASESORÍAS ODONTOLÓGICAS

Número: NA 14

COMPORTAMIENTO DE LAS VARIABLES DURANTE EL TRIMESTRE Abril-Junio

VARIABLE	UNIDAD DE MEDIDA	OPERACION	META ANUAL	AVANCE TRIMESTRAL		AVANCE ACUMULADO			
				Programado	%	Programado	%		
Consultas odontológicas otorgadas en consultorios fijos	ASESORÍAS	Sumable	150.00	0.00	0.00	50.00	33.33	50.00	100.00
Consultas odontológicas programadas en consultorios fijos	ASESORÍAS	Sumable	150.00	0.00	0.00	50.00	33.33	50.00	100.00

COMPORTAMIENTO DEL INDICADOR

DESCRIPCIÓN DE LA META ANUAL

ASESORÍAS ODONTOLÓGICAS EN CONSULTORIO DE ATENCIÓN PREVENTIVA DE LA SUBDIRECCIÓN DE SALUD

META ANUAL	AVANCE TRIMESTRAL		SEMAFORO	AVANCE ACUMULADO	
	Programado	Alcanzado		Programado	Alcanzado
100.00	0.00	0.00	ACEPTABLE	100.00	100.00


DESCRIPCIÓN DE RESULTADOS Y JUSTIFICACIÓN EN CASO DE VARIACIÓN SUPERIOR A 10% RESPECTO AL O PROGRAMADO

EVALUACIÓN DEL INDICADOR

SE RECOMIENDA SEGUIR TRABAJANDO EN EL MISMO SENTIDO EN LAS ACCIONES QUE ALIMENTAN EL INDICADOR, PARA MANTENER EL DESEMPEÑO EN UN NIVEL ACEPTABLE ORIENTADO A OBTENER LA MÁXIMA CALIFICACIÓN EN LA EVALUACIÓN

DEPENDENCIA GENERAL: 101 Desarrollo Social

DEPENDENCIA AUXILIAR: 103 Atención a la Salud



DIRECCIÓN DE DESARROLLO SOCIAL
C. JORGE MIGUEL MORENO FLORES

ELABORÓ
LIC. LORENA MARGARITA ESTRADA VILCHIS



MUNICIPIO DE CUAUTTLAN

PBR-08b FICHA TECNICA DE SEGUIMIENTO DE INDICADORES 2024 DE GESTIÓN O ESTRATEGICO

TIPO DE FICHA: OSFEM

PILAR DE DESARROLLO / EJE TRANSVERSAL:

1 Pilar 1: Social

TEMA DE DESARROLLO:

Salud y bienestar individual

PROGRAMA PRESUPUESTARIO:

02030201 Atención médica

PROYECTO PRESUPUESTARIO:

02030201 0101

Apoyo municipal a la prestación de servicios de salud para las personas

OBJETIVO DEL PROGRAMA PRESUPUESTARIO:

Agrupar las líneas de acción dirigidas a proporcionar atención médica a la población mexicana, con efectividad y calidad de los servicios de salud que otorgan las instituciones del sector público, así como lograr la cobertura universal de los servicios de salud, para reducir los índices de morbilidad y mortalidad aumentando la esperanza de vida de la población de la entidad.

101 Desarrollo Social

153 Atención a la Salud

DEPENDENCIA AUXILIAR:

NOMBRE DEL INDICADOR:

Porcentaje de ilustrativos para prevención de enfermedades distribuidos.

ESTRUCTURA DEL INDICADOR

FÓRMULA DEL CÁLCULO:

(Número de material de difusión distribuido para la promoción de la salud/total de material de difusión realizado) *100

INTERPRETACIÓN:

ILUSTRATIVOS PARA LA PREVENCIÓN DE ENFERMEDADES DISTRIBUIDOS EN EL MUNICIPIO

DIMENSIÓN QUE ATENDE:

Eficiencia

FRECUENCIA DE MEDICIÓN:

Trimestral

DESCRIPCIÓN DEL FACTOR DE COMPARACIÓN:

4 CAMPAÑAS DE DISTRIBUCIÓN DE ILUSTRATIVOS PARA LA PREVENCIÓN DE ENFERMEDADES

AMBITO GEOGRAFICO:

LOCALIDAD URBANA

COBERTURA:

178 847 HABITANTES

LÍNEA BASE

4 CAMPAÑAS DE DISTRIBUCIÓN DE ILUSTRATIVOS PARA LA PREVENCIÓN DE ENFERMEDADES

Número:

NA 21

COMPORTAMIENTO DE LAS VARIABLES DURANTE EL TRIMESTRE: Abril-Junio

VARIABLE	UNIDAD DE MEDIDA	OPERACION	META ANUAL	AVANCE TRIMESTRAL		AVANCE ACUMULADO	
				Programado	%	Alcanzado	%
Número de material de difusión distribuido para la promoción de la salud	DIFUSION	Sumable	4.00	1.00	25.00	1.00	100.00
	DIFUSION	Sumable	4.00	1.00	25.00	1.00	100.00
Total de material de difusión realizado							

MATERIAL DE DIFUSION PARA LA PROMOCION DE LA SALUD DEL MUNICIPIO

COMPORTAMIENTO DEL INDICADOR

DESCRIPCION DE LA META ANUAL

META ANUAL	TRIMESTRE: Abril-Junio		AVANCE TRIMESTRAL		AVANCE ACUMULADO	
	Programado	Alcanzado	Ef%	SEMAFORO	Programado	Alcanzado
100.00	100.00	100.00	100.00	ACEPTABLE	100.00	100.00

DESCRIPCION DE RESULTADOS Y JUSTIFICACION EN CASO DE VARIACION SUPERIOR A 10 % RESPECTO AL PROGRAMA

ESTE INDICADOR SE CUMPLIO SATISFACTORIAMENTE PARA ESTE TRIMESTRE

EVALUACION DEL INDICADOR


SE RECOMIENDA SEGUIR TRABAJANDO EN EL MISMO SENTIDO EN LAS ACCIONES QUE ALIMENTAN EL INDICADOR, PARA MANTENER EL DESEMPEÑO EN UN NIVEL ACEPTABLE ORIENTANDO A OBTENER LA MAXIMA CALIFICACION EN LA EVALUACION

DEPENDENCIA GENERAL:

101 Desarrollo Social

DEPENDENCIA AUXILIAR:

153 Atención a la Salud



DIRECCION DE DESARROLLO SOCIAL

ELABORO

C. JORGE MIGUEL MORENO FLORES

LIC. LORENA MARGARITA ESTRADA VILCHIS



MUNICIPIO DE CUAUTTLAN

PRIM-08b FICHA TECNICA DE SEGUIMIENTO DE INDICADORES 2024 DE GESTION O ESTRATEGICO

TIPO DE FICHA: OSFEM

PILAR DE DESARROLLO / EJE TRANSVERSAL:

1 Pilar 1: Social

TEMA DE DESARROLLO:

Salud y bienestar indyente

PROGRAMA PRESUPUESTARIO:

02030201 Atención médica

PROYECTO PRESUPUESTARIO:

020302010101

OBJETIVO DEL PROGRAMA PRESUPUESTARIO:

Apoyar las líneas de acción dirigidas a proporcionar atención médica a la población mexicana, con efectividad y calidad de los servicios de salud que otorgan las instituciones del sector público, así como lograr la cobertura universal de los servicios de salud, para reducir los índices de morbilidad y mortalidad aumentando la esperanza de vida de la población de la entidad.

DEPENDENCIA GENERAL:

011 Desarrollo Social

DEPENDENCIA AUXILIAR:

153 Atención a la Salud

NOMBRE DEL INDICADOR:

Porcentaje de jornadas para prevención de la salud realizadas.

FÓRMULA DEL CÁLCULO:

(Jornadas para la prevención de la salud realizadas/jornadas para la prevención de la salud programadas)*100

INTERPRETACIÓN:

JORNADAS PARA LA PREVENCIÓN DE ENFERMEDADES

DIMENSIÓN QUE ATIENDE:

Eficiencia

DESCRIPCIÓN DEL FACTOR DE COMPARACIÓN:

2 JORNADAS DE SALUD

AMBITO GEOGRAFICO:

LOCALIDAD URBANA

COBERTURA:

178,847 HABITANTES

LÍNEA BASE:

2 JORNADAS DE SALUD PARA LA PREVENCIÓN DE ENFERMEDADES

Número:

NA 22

ESTRUCTURA DEL INDICADOR

FRECUENCIA DE MEDICIÓN:

Trimestral

COMPORTAMIENTO DE LAS VARIABLES DURANTE EL TRIMESTRE AÑO-LÍNEA

VARIABLE	UNIDAD DE MEDIDA	OPERACION	META ANUAL	AVANCE TRIMESTRAL		AVANCE ACUMULADO	
				Programado	%	Programado	%
Jornadas para la prevención de la salud realizadas	JORNADAS	Sumable	2.00	0.00	0.00	1.00	50.00
Jornadas para la prevención de la salud programadas	JORNADAS	Sumable	2.00	0.00	0.00	1.00	50.00

COMPORTAMIENTO DEL INDICADOR DESCRIPCIÓN DE LA META ANUAL

META ANUAL	AVANCE TRIMESTRAL			AVANCE ACUMULADO		
	Programado	Alcanzado	EF%	Programado	Alcanzado	EF%
100.00	0.00	0.00	0.00	100.00	100.00	100.00

DESCRIPCIÓN DE RESULTADOS Y JUSTIFICACIÓN EN CASO DE VARIACIÓN SUPERIOR A ±10% RESPECTO A LO PROGRAMADO ESTE INDICADOR SE PROGRAMA EN CERO PARA ESTE SEGUNDO TRIMESTRE POR VERA EL ECTORAL

EVALUACION DEL INDICADOR


SE RECOMIENDA SEGUIR TRABAJANDO EN EL MISMO SENTIDO EN LAS ACCIONES QUE ALIMENTAN EL INDICADOR, PARA MANTENER EL DESEMPEÑO EN UN NIVEL ACEPTABLE Y ORIENTADO A OBTENER LA MÁXIMA CALIFICACIÓN EN LA EVALUAC

DEPENDENCIA GENERAL:

011 Desarrollo Social

DEPENDENCIA AUXILIAR:

153 Atención a la Salud



DIRECCION DE DESARROLLO SOCIAL

ELABORÓ

C. JORGE MIGUEL MORENO FLORES

LIC. LORENA MARGARITA ESTRADA VILCHIS

FECHA DE ELABORACION: 18/07/2024

Hoja: 326 de 416



MUNICIPIO DE CUAUTLILAN

PdRM-08b FICHA TECNICA DE SEGUIMIENTO DE INDICADORES 2024 DE GESTIÓN O ESTRATEGICO

TIPO DE FICHA: OSFEM

PILAR DE DESARROLLO / EJE TRANSVERSAL:

1 Pilar 1: Social

TEMA DE DESARROLLO:

Salud y bienestar incluyendo

PROGRAMA PRESUPUESTARIO:

02030201 Atención médica

PROYECTO PRESUPUESTARIO:

020302010101 Apoyo municipal a la prestación de servicios de salud para las personas

OBJETIVO DEL PROGRAMA PRESUPUESTARIO:

Apoyar las líneas de acción dirigidas a proporcionar atención médica a la población mexicana, con efectividad y calidad de los servicios de salud que otorgan las instituciones del sector público, así como lograr la cobertura universal de los servicios de salud, para reducir los índices de mortalidad y morbilidad aumentando la esperanza de vida de la población de la entidad.

DEPENDENCIA GENERAL:

101 Desarrollo Social

DEPENDENCIA AUXILIAR:

153 Atención a la Salud

ESTRUCTURA DEL INDICADOR

NOMBRE DEL INDICADOR:

Porcentaje gestiones realizadas para la adquisición de insumos médicos.

FÓRMULA DEL CÁLCULO:

(Gestiones para adquisición de insumos médicos realizadas/Gestiones para adquisición de insumos médicos programadas) *100

INTERPRETACION:

GESTIONAR PARA LA ADQUISICION DE INSUMOS MEDICOS

DIMENSION QUE ATIENDE:

Eficiencia

FRECUENCIA DE MEDICION:

Trimestral

DESCRIPCION DEL FACTOR DE COMPARACION:

2 GESTIONES PARA LA ADQUISICION DE INSUMOS MEDICOS

AMBITO GEOGRAFICO:

LOCALIDAD URBANA

COBERTURA:

178,847 HABITANTES

LÍNEA BASE

1 GESTION PARA LA ADQUISICION DE INSUMOS MEDICOS

Numero: NA 3.1

COMPORTAMIENTO DE LAS VARIABLES DURANTE EL TRIMESTRE: Abril-Junio

VARIABLE	UNIDAD DE MEDIDA	OPERACION	META ANUAL	AVANCE TRIMESTRAL		AVANCE ACUMULADO	
				Programado	%	A alcanzado	%
Gestiones para adquisición de insumos médicos realizadas	GESTION	Sumable	1.00	0.00	0.00	0.00	0.00
Gestiones para adquisición de insumos médicos programadas	GESTION	Sumable	1.00	0.00	0.00	0.00	0.00

COMPORTAMIENTO DEL INDICADOR

DESCRIPCION DE LA META ANUAL

REALIZAR GESTION PARA LA ADQUISICION DE INSUMOS MEDICOS

TRIMESTRE: Abril-Junio

META ANUAL	AVANCE TRIMESTRAL				AVANCE ACUMULADO			
	Programado	A alcanzado	EF%	SEMAFORO	Programado	A alcanzado	EF%	SEMAFORO
100.00	0.00	0.00	0.00	ACEPTABLE	0.00	0.00	0.00	ACEPTABLE

DESCRIPCION DE RESULTADOS Y JUSTIFICACION EN CASO DE VARIACION SUPERIOR A 10% RESPECTO A LO PROGRAMADO

ESTE INDICADOR SE PROGRAMO EN 0 PARA ESTE TRIMESTRE POR VERLA ELECTORAL

EVALUACION DEL INDICADOR

SE RECOMIENDA SEGUIR TRABAJANDO EN EL MISMO SENTIDO EN LAS ACCIONES QUE ALIMENTAN EL INDICADOR, PARA MANTENER EL DESEREMBIO EN UN NIVEL ACEPTABLE ORIENTADO A OBTENER LA MÁXIMA CALIFICACION EN LA EVALUACION

DEPENDENCIA GENERAL:

101 Desarrollo Social

DEPENDENCIA AUXILIAR:

153 Atención a la Salud



ELABORÓ

VO. BO.

DIRECCION DE DESARROLLO SOCIAL

C. JORGE MIGUEL MORENO FLORES

LIC. LORENA MARGARITA ESTRADA VILCHIS

FECHA DE ELABORACION: 18/07/2024

Hoja: 27 de 416



MUNICIPIO DE CUAUTITLAN

PBRn-88b FICHA TECNICA DE SEGUIMIENTO DE INDICADORES 2024 DE GESTIÓN O ESTRATEGICO

TIPO DE FICHA: OSFEM

PILAR DE DESARROLLO / EJE TRANSVERSAL:

1 Pilar 1: Social

TEMA DE DESARROLLO:

Cultura física, deporte y recreación

PROGRAMA PRESUPUESTARIO:

02040101 Cultura física y deporte

PROYECTO PRESUPUESTARIO:

020401010101 Promoción y fomento de la cultura física

OBJETIVO DEL PROGRAMA PRESUPUESTARIO:

Atraves los proyectos encaminados a mejorar la estructura jurídica, orgánica, funcional y física, ampliar la oferta y calidad de los servicios que proporcionan las entidades promotoras de actividades físicas, recreativas y deportivas, para fomentar la salud física y mental de la población a través de una práctica sistemática.

DEPENDENCIA GENERAL:

100 PROMOCION SOCIAL

DEPENDENCIA AUXILIAR:

142 Deporte

ESTRUCTURA DEL INDICADOR

NOMBRE DEL INDICADOR:

Porcentaje de eventos de promoción de la práctica deportiva realizados.

Fórmula del cálculo:

$(\text{Eventos de promoción de la práctica deportiva realizados} / \text{Eventos de promoción de la práctica deportiva programados}) * 100$

Interpretación:

Porcentaje de torneos en los que participaron los deportistas

Dimensión que atiende:

Eficiencia

Descripción del factor de comparación:

SE REALIZARON 10 COMPETENCIAS DEPORTIVAS

Ámbito geográfico:

LOCALIDAD URBANA

Cobertura:

MUNICIPAL

Línea base:

10 COMPETENCIAS

Número: NC 1

COMPORTAMIENTO DE LAS VARIABLES DURANTE EL TRIMESTRE: Abril-Junio

VARIABLE	UNIDAD DE MEDIDA	OPERACION	META ANUAL	AVANCE TRIMESTRAL		AVANCE ACUMULADO	
				Programado	%	Alcanzado	%
Eventos de promoción de la práctica deportiva realizados	TORNEO	Sumable	10.00	5.00	50.00	5.00	100.00
Eventos de promoción de la práctica deportiva programados	TORNEO	Sumable	10.00	5.00	50.00	5.00	100.00

COMPORTAMIENTO DEL INDICADOR DESCRIPCION DE LA META ANUAL

REALIZACION DE TORNEOS QUE FOMENTAN LA PARTICIPACION DE LOS DEPORTISTAS

META ANUAL	TRIMESTRE: Abril-Junio			AVANCE ACUMULADO		
	Programado	Alcanzado	EF%	Programado	Alcanzado	EF%
100.00	100.00	100.00	100.00	100.00	100.00	100.00

DESCRIPCION DE RESULTADOS Y JUSTIFICACION EN CASO DE VARIACION SUPERIOR A 10 % RESPECTO AL PROGRAMAADO ESTE INDICADOR SE CUMPLIO SATISFACTORIAMENTE PARA ESTE SEMESTRE

EVALUACION DEL INDICADOR

SE RECOMIENDA SEGUIR TRABAJANDO EN EL MISMO SENTIDO EN LAS ACCIONES QUE ALIMENTAN EL INDICADOR, PARA MANTENER EL DESEMPEÑO EN UN NIVEL ACEPTABLE ORIENTADO A OBTENER LA MÁXIMA CALIFICACION EN LA EVALUAC

DEPENDENCIA GENERAL: 100 PROMOCION SOCIAL
DEPENDENCIA AUXILIAR: 142 Deporte

CUAUTITLAN
 Ciudad con Historia y de Valor
 2023-2024

DIRECCION DEL DEPORTE
 ELABORADO
 VO. BO.

CUAUTITLAN
 Ciudad con Historia y de Valor
 2023-2024

SECRETARÍA DE INFORMACION PUBLICA
 LIC. LORENA MARGARITA ESTRADA VILCHIS



MUNICIPIO DE CUAHTITLAN

PbRn-080 FICHA TECNICA DE SEGUIMIENTO DE INDICADORES 2024 DE GESTIÓN O ESTRATEGICO

TIPO DE FICHA: OSFEM

PILAR DE DESARROLLO / EJE TRANSVERSAL: 1 Pilar 1: Social
TEMA DE DESARROLLO: Cultura física, deporte y recreación
PROGRAMA PRESUPUESTARIO: 02040101 Cultura física y deporte
PROYECTO PRESUPUESTARIO: 020401010101 Promoción y fomento de la cultura física
OBJETIVO DEL PROGRAMA PRESUPUESTARIO: Agrupar los proyectos sancionados a mejorar la estructura jurídica, orgánica, funcional y física; ampliar la oferta y calidad de los servicios que proporcionan las entidades promotoras de actividades físicas, recreativas y deportivas, para fomentar la salud física y mental de la población a través de una práctica sistemática.
DEPENDENCIA GENERAL: 100 PROMOCION SOCIAL
DEPENDENCIA AUXILIAR: 142 Deporte

ESTRUCTURA DEL INDICADOR
020401010102 Fomento de las actividades deportivas recreativas
020401010101 Promoción y fomento de la cultura física

FRECUENCIA DE MEDICION: Semestral

NOMBRE DEL INDICADOR: Porcentaje de gestiones de recursos para fomentar las actividades físicas y deportivas realizadas.
FÓRMULA DEL CÁLCULO: (Gestión de recursos para fomentar las actividades físicas y deportivas realizadas / Gestión de recursos para fomentar las actividades físicas y deportivas programada) * 100
INTERPRETACION: PORCENTAJE DE GESTIONES REALIZADAS
DIMENSION QUE ATIENDE: Eficiencia
DESCRIPCION DEL FACTOR DE COMPARACION: SE REALIZARON 6 GESTIONES EN EL AMBITO DEPORTIVO
AMBITO GEOGRAFICO: LOCALIDAD URBANA
COBERTURA: MUNICIPAL
LÍNEA BASE: 6 GESTIONES
Numero: NC 2

COMPORTAMIENTO DE LAS VARIABLES DURANTE EL TRIMESTRE: Abril-Junio

VARIABLE	UNIDAD DE MEDIDA	OPERACION	META ANUAL	AVANCE TRIMESTRAL		AVANCE ACUMULADO			
				Programado	%	Alcanzado	%	Programado	%
Gestión de recursos para fomentar las actividades físicas y deportivas realizadas	TÓNICO	Sumable	6.00	3.00	50.00	3.00	100.00	3.00	100.00
	TÓNICO	Sumable	6.00	3.00	50.00	3.00	100.00	3.00	100.00

COMPORTAMIENTO DEL INDICADOR
DESCRIPCION DE LA META ANUAL

COMPORTAMIENTO DEL INDICADOR

META ANUAL	AVANCE TRIMESTRAL		AVANCE ACUMULADO	
	Programado	Alcanzado	Programado	Alcanzado
100.00	100.00	100.00	100.00	100.00

DESCRIPCION DE RESULTADOS Y JUSTIFICACION EN CASO DE VARIACION SUPERIOR A 10% RESPECTO AL O PROGRAMADO
 ESTE INDICADOR SE CUMPLIO SATISFACTORIAMENTE PARA ESTE SEMESTRE

EVALUACION DEL INDICADOR

SE RECOMIENDA SEGUIR TRABAJANDO EN EL MISMO SENTIDO EN LAS ACCIONES QUE ALIMENTAN EL INDICADOR, PARA MANTENER EL DESEMPEÑO EN UN NIVEL ACEPTABLE ORIENTADO A OBTENER LA MÁXIMA CALIFICACION EN LA EVALUACION DEL INDICADOR

DEPENDENCIA GENERAL: 100 PROMOCION SOCIAL
DEPENDENCIA AUXILIAR: 142 Deporte

SEMÁFORO: ACEPTABLE

DIRECCION DEL DEPORTE
 C. ISRAEL ROCHA ESCOBEDO

VO. BO.
 LIC. LORENA MARGARITA ESTRADA VILCHIS



MUNICIPIO DE CUAUTITLAN

Prim-08b FICHA TECNICA DE SEGUIMIENTO DE INDICADORES 2024 DE GESTIÓN O ESTRATEGICO

TIPO DE FICHA: OSFEM

Pilar 1: Social

TEMA DE DESARROLLO: Cultura física, deporte y recreación
PROGRAMA PRESUPUESTARIO: 02040101 Cultura física y deporte
PROYECTO PRESUPUESTARIO: 0204010101 Promoción y fomento de la cultura física

OBJETIVO DEL PROGRAMA PRESUPUESTARIO: Agrupa los proyectos encaminados a mejorar la estructura jurídica, orgánica, funcional y física; ampliar la oferta y calidad de los servicios que proporcionan las entidades promotoras de actividades físicas, recreativas y deportivas, para fomentar la salud física y mental de la población a través de una práctica sistemática.

DEPENDENCIA GENERAL: 100 PROMOCION SOCIAL
DEPENDENCIA AUXILIAR: 142 Deporte
ESTRUCTURA DEL INDICADOR: Fomento de las actividades deportivas recreativas

FORMULA DEL CALCULO: (Propuestas de unificación de criterios y metas logradas / Propuestas de unificación de criterios y metas programadas) *100

FRECUENCIA DE MEDICION: Semestral

NOMBRE DEL INDICADOR: Porcentaje de propuestas de unificación de criterios y metas logradas.
FORMULA DEL CALCULO: (Propuestas de unificación de criterios y metas logradas / Propuestas de unificación de criterios y metas programadas) *100
DIMENSION QUE ATIENDE: Eficiencia
DESCRIPCION DEL FACTOR DE COMPARACION: NO APLICA
AMBITO GEOGRAFICO: LOCALIDAD URBANA
COBERTURA: MUNICIPAL
LINEA BASE: NO APLICA
Numero: NC 3

COMPORTAMIENTO DE LAS VARIABLES DURANTE EL TRIMESTRE Abril-Junio

Table with columns: VARIABLE, UNIDAD DE MEDIDA, OPERACION, META ANUAL, AVANCE TRIMESTRAL, AVANCE ACUMULADO. Includes rows for 'Propuestas de unificación de criterios y metas logradas' and 'Propuestas de unificación de criterios y metas programadas'.

NO APLICA PARA EL EJERCICIO FISCAL 2024

COMPORTAMIENTO DEL INDICADOR DESCRIPCION DE LA META ANUAL

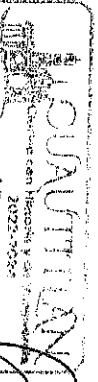
Summary table for 'META ANUAL' showing 'Programado' and 'Alcanzado' values for 'AVANCE TRIMESTRAL' and 'AVANCE ACUMULADO'.

DESCRIPCION DE RESULTADOS Y JUSTIFICACION EN CASO DE VARIACION SUPERIOR A +/- 10 % RESPECTO AL PROGRAMA

EVALUACION DEL INDICADOR


DEPENDENCIA GENERAL: 100 PROMOCION SOCIAL
DEPENDENCIA AUXILIAR: 142 Deporte

SE RECOMIENDA SEGUIR TRABAJANDO EN EL MISMO SENTIDO EN LAS ACCIONES QUE ALIMENTAN EL INDICADOR, PARA MANTENER EL DESEMPEÑO EN UN NIVEL ACEPTABLE ORIENTANDO A OBTENER LA MÁXIMA CALIFICACION EN LA EVALUACION



Handwritten signature of E. Elson

VO. BO.



DIRECCION DEL DEPORTE C. ISRAEL ROCHA ESCOBAR

LIC. LORENA MARGARITA ESTADA VILCHIS



MUNICIPIO DE CUAUTTLAN

PBR-08b FICHA TECNICA DE SEGUIMIENTO DE INDICADORES 2024 DE GESTIÓN O ESTRATEGICO

TIPO DE FICHA: OSFEM

PILAR DE DESARROLLO / EJE TRANSVERSAL:

1 Pilar 1: Social

TEMA DE DESARROLLO:

Cultura física, deporte y recreación

PROGRAMA PRESUPUESTARIO:

02040101 Cultura física y deporte

PROYECTO PRESUPUESTARIO:

020401010101 Promoción y fomento de la cultura física

020401010102

Fomento de las actividades deportivas recreativas

OBJETIVO DEL PROGRAMA PRESUPUESTARIO:

Agrupa los proyectos encaminados a mejorar la estructura jurídica, orgánica, funcional y fiscal; ampliar la oferta y calidad de los servicios que proporcionan las entidades promotoras de actividades físicas, recreativas y deportivas, para fomentar la salud física y mental de la población a través de una práctica sistemática.

DEPENDENCIA GENERAL:

100 PROMOCION SOCIAL

DEPENDENCIA AUXILIAR:

142 Deporte

ESTRUCTURA DEL INDICADOR

FRECUENCIA DE MEDICION:

Trimestral

NOMBRE DEL INDICADOR: Porcentaje de los promotores deportivos contratados.
 FORMULA DEL CALCULO: (Promotores deportivos contratados/Promotores deportivos programados a contratar)*100
 INTERPRETACION: PORCENTAJE DE PROMOTORES DEPORTIVOS
 DIMENSION QUE ATIENDE: Eficiencia
 DESCRIPCION DEL FACTOR DE COMPARACION: NO APLICA
 AMBITO GEOGRAFICO: LOCALIDAD URBANA
 COBERTURA: MUNICIPAL
 LINEA BASE: NO APLICA
 Numero: NA 1.1

COMPORTAMIENTO DE LAS VARIABLES DURANTE EL TRIMESTRE: Abril-Junio

VARIABLE	UNIDAD DE MEDIDA	OPERACION	META ANUAL		AVANCE TRIMESTRAL				AVANCE ACUMULADO			
			Programado	Alcanzado	%	Alcanzado	%	Programado	%	Alcanzado	%	
Promotores deportivos contratados	PROMOTORES	Sumable	0.00	0.00	0.00	0.00	0.00	0.00	0.00	0.00	0.00	
Promotores deportivos programados a contratar	PROMOTORES	Sumable	0.00	0.00	0.00	0.00	0.00	0.00	0.00	0.00	0.00	

NO APLICA PARA EL EJERCICIO FISCAL 2024

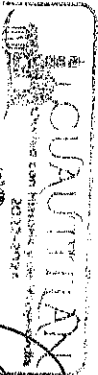
COMPORTAMIENTO DEL INDICADOR
DESCRIPCION DE LA META ANUAL

META ANUAL	TRIMESTRE: Abril-Junio						
	AVANCE TRIMESTRAL		AVANCE ACUMULADO				
Programado	Alcanzado	EF%	SEMAFORO	Programado	Alcanzado	EF%	SEMAFORO
0.00	0.00	0.00	ACEPTABLE	0.00	0.00	0.00	ACEPTABLE

DESCRIPCION DE RESULTADOS Y JUSTIFICACION EN CASO DE VARIACION SUPERIOR A 10% RESPECTO A LO PROGRAMADO
ESTE INDICADOR NO APLICA PARA EL EJERCICIO FISCAL 2024

EVALUACION DEL INDICADOR

SE RECOMIENDA SEGUIR TRABAJANDO EN EL MISMO SENTIDO EN LAS ACCIONES QUE ALIMENTAN EL INDICADOR, PARA MANTENER EL DESEMPEÑO EN UN NIVEL ACEPTABLE ORIENTANDO A OBTENER LA MÁXIMA CALIFICACION EN LA EVALUAC
 DEPENDENCIA GENERAL: 100 PROMOCION SOCIAL
 DEPENDENCIA AUXILIAR: 142 Deporte



DIRECCION DEL DEPORTE

C. ISRAEL ROCHAGOSOBAN

VO. BO.

LIC. LORENA MARGARITA ESTRADA VIL CHIS

FECHA DE ELABORACION: 03/07/2024 Hrs: 3:37 de 4:15



MUNICIPIO DE CUAUTTLAN

PBRM-080 FICHA TECNICA DE SEGUIMIENTO DE INDICADORES 2024 DE GESTIÓN O ESTRATEGICO

TIPO DE FICHA: OSFEM

PLAN DE DESARROLLO / EJE TRANSVERSAL:

1 Pilar 1: Social

TEMA DE DESARROLLO:

Cultura física, deporte y recreación

PROGRAMA PRESUPUESTARIO:

02040101 Cultura física y deporte

PROYECTO PRESUPUESTARIO:

020401010101 Promoción y fomento de la cultura física

OBJETIVO DEL PROGRAMA PRESUPUESTARIO:

Apoyar los proyectos encaminados a mejorar la estructura jurídica, orgánica, funcional y física; ampliar la oferta y calidad de los servicios que proporcionan las entidades promotoras de actividades físicas, recreativas y deportivas, para mejorar la salud física y mental de la población a través de una práctica sistemática.

DEPENDENCIA GENERAL:

100 PROMOCION SOCIAL

DEPENDENCIA AUXILIAR:

142 Deporte

ESTRUCTURA DEL INDICADOR

FRECUENCIA DE MEDICION:

Trimestral

NOMBRE DEL INDICADOR: Porcentaje de eventos deportivos realizados.
 FORMULA DEL CALCULO: (Eventos deportivos realizados/Eventos deportivos programados)*100
 INTERPRETACION: PORCENTAJE DE EVENTOS REALIZADOS
 DIMENSION QUE ATIENDE: Eficiencia
 DESCRIPCION DEL FACTOR DE COMPARACION: SE REALIZARON 14 ACTIVIDADES
 AMBITO GEOGRAFICO: LOCALIDAD URBANA
 COBERTURA: MUNICIPAL
 LINEA BASE: 14 ACTIVIDADES
 Numero: NA 12

COMPORTAMIENTO DE LAS VARIABLES DURANTE EL TRIMESTRE Abril-Junio

Variable	Unidad de medida	Operación	Avance Trimestral		Avance Acumulado	
			Programado	%	Programado	%
Eventos deportivos realizados	ACTIVIDAD	Sumable	14.00	28.57	4.00	100.00
Eventos deportivos programados	ACTIVIDAD	Sumable	14.00	28.57	4.00	100.00

COMPORTAMIENTO DEL INDICADOR DESCRIPCION DE LA META ANUAL

PLANEAION Y PROPUESTA DE LAS ACTIVIDADES EN MATERIA DEPORTIVA

TRIMESTRE: Abril-Junio

META ANUAL	AVANCE TRIMESTRAL			AVANCE ACUMULADO		
	Programado	Alcance	EF%	Programado	Alcance	EF%
100.00	100.00	100.00	100.00	100.00	100.00	100.00

DESCRIPCION DE RESULTADOS Y JUSTIFICACION EN CASO DE VARIACION SUPERIOR A ± 10 % RESPECTO AL O PROGRAMADO ESTE INDICADOR SE CUMPLIO SATISFACTORIAMENTE PARA ESTE TRIMESTRE

EVALUACION DEL INDICADOR

SE RECOMIENDA SEGUIR TRABAJANDO EN EL MISMO SENTIDO EN LAS ACCIONES QUE ALIMENTAN EL INDICADOR, PARA MANTENER EL DESEMPEÑO EN UN NIVEL ACEPTABLE ORIENTANDO A OBTENER LA MÁXIMA CALIFICACION EN LA EVALUACION

DEPENDENCIA GENERAL: 100 PROMOCION SOCIAL
 DEPENDENCIA AUXILIAR: 142 Deporte

MUNICIPIO DE CUAUTTLAN
 Dependencia General: Promoción y Deporte
 Dependencia Auxiliar: Deporte
 2023-2024

DIRECCION DEL DEPORTE
 ELABORO: [Firma]
 C. ISRAEL ROCHA ESCOBAR

MUNICIPIO DE CUAUTTLAN
 Dependencia General: Promoción y Deporte
 Dependencia Auxiliar: Deporte
 2023-2024

VO. BO.
 LIC. LORENA MARGARITA ESTRADA VILCHIS



MUNICIPIO DE CUAUTTLAN

PBRM-08B FICHA TECNICA DE SEGUIMIENTO DE INDICADORES 2024 DE GESTIÓN O ESTRATEGICO

TIPO DE FICHA: OSFEM

PILAR DE DESARROLLO / EJE TRANSVERSAL:

1 Pilar 1: Social

TEMA DE DESARROLLO:

Cultura física, deporte y recreación

PROGRAMA PRESUPUESTARIO:

02040101 Cultura física y deporte

PROYECTO PRESUPUESTARIO:

020401010101 Promoción y fomento de la cultura física

OBJETIVO DEL PROGRAMA PRESUPUESTARIO:

020401010102 Fomento de las actividades deportivas recreativas
Agrupar los proyectos asociados a mejorar la estructura jurídica, orgánica, funcional y física; ampliar la oferta y calidad de los servicios que proporcionan las entidades promotoras de actividades físicas, recreativas y deportivas, para fomentar la salud física y mental de la población a través de una práctica sistemática.

DEPENDENCIA GENERAL:

100 PROMOCION SOCIAL

DEPENDENCIA AUXILIAR:

142 Deporte

ESTRUCTURA DEL INDICADOR

FRECUENCIA DE MEDICIÓN:

Trimestral

NOMBRE DEL INDICADOR: Porcentaje de mantenimientos a la infraestructura física de espacios deportivos realizados.
FORMULA DEL CALCULO: (Mantenimiento a la infraestructura física de los espacios deportivos realizados/Mantenimiento a la infraestructura física de los espacios deportivos programados)*100
INTERPRETACION: PORCENTAJE DE MANTENIMIENTO A LA INFRAESTRUCTURA FISICA DEPORTIVA
DIMENSION QUE ATIENDE: Eficiencia
DESCRIPCION DEL FACTOR DE COMPARACION: SE REALIZARON 24 JORNADAS DE MANTENIMIENTO A LAS INSTALACIONES Y ESPACIOS DEPORTIVOS
AMBITO GEOGRAFICO: LOCALIDAD URBANA
COBERTURA: MUNICIPAL
LINEA BASE: 24 JORNADAS
Numero: NA 21

COMPORTAMIENTO DE LAS VARIABLES DURANTE EL TRIMESTRE: Abril-Junio

VARIABLE	UNIDAD DE MEDIDA	OPERACION	META ANUAL	AVANCE TRIMESTRAL		AVANCE ACUMULADO	
				Programado	%	Alcanzado	%
Mantenimiento a la infraestructura física de los espacios deportivos realizados	MANTENIMIENTO	Sumable	24.00	6.00	25.00	6.00	100.00
Mantenimiento a la infraestructura física de los espacios deportivos programados	MANTENIMIENTO	Sumable	24.00	6.00	25.00	6.00	100.00
				12.00	50.00	12.00	50.00
				12.00	50.00	12.00	50.00

JORNADAS DE MANTENIMIENTO A LA INFRAESTRUCTURA DEPORTIVA DENTRO DEL TERRITORIO MUNICIPAL

COMPORTAMIENTO DEL INDICADOR

DESCRIPCION DE LA META ANUAL

META ANUAL	TRIMESTRE: Abril-Junio		SEMAFORO	EF%	SEMAFORO	EF%	SEMAFORO
	Programado	Alcanzado					
100.00	100.00	100.00	ACEPTABLE	100.00	100.00	100.00	ACEPTABLE

DESCRIPCION DE RESULTADOS Y JUSTIFICACION EN CASO DE VARIACION SUPERIOR A 10 % RESPECTO A LO PROGRAMADO

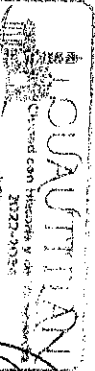
ESTE INDICADOR SE CUMPLIO SATISFACTORIAMENTE PARA ESTE TRIMESTRE

EVALUACION DEL INDICADOR


SE RECOMIENDA SEGUIR TRABAJANDO EN EL MISMO SENTIDO EN LAS ACCIONES QUE ALIMENTAN EL INDICADOR, PARA MANTENER EL DESEMPEÑO EN UN NIVEL ACEPTABLE ORIENTANDO A OBTENER LA MÁXIMA CALIFICACION EN LA EVALUAC

DEPENDENCIA GENERAL: 100 PROMOCION SOCIAL
DEPENDENCIA AUXILIAR: 142 Deporte

142 Deporte



ELABORO



VO. BO.

DIRECCION DEL DEPORTE

C. ISRAEL ROCHA ESCOBAR

LIC. LORENA MARGARITA ESTRADA VILCHIS



MUNICIPIO DE CUAUTITLAN

Plan-0db FICHA TECNICA DE SEGUIMIENTO DE INDICADORES 2024 DE GESTIÓN O ESTRATEGICO

TIPO DE FICHA: OSFEM

PILAR DE DESARROLLO/ EJE TRANSVERSAL:

1 Pilar 1: Social

TEMA DE DESARROLLO:

Cultura física, deporte y recreación

PROGRAMA PRESUPUESTARIO:

02046701 Cultura física y deporte

PROYECTO PRESUPUESTARIO:

020401010101

Promoción y fomento de la cultura física

OBJETIVO DEL PROGRAMA PRESUPUESTARIO:

Apoyar los proyectos encaminados a mejorar la estructura jurídica, orgánica, funcional y física; ampliar la oferta y calidad de los servicios que proporcionan las entidades promotoras de actividades físicas, recreativas y deportivas, para fomentar la salud física y mental de la población a través de una práctica sistemática.

DEPENDENCIA GENERAL:

100 PROMOCIÓN SOCIAL

DEPENDENCIA AUXILIAR:

142 Deporte

020401010102

Fomento de las actividades deportivas recreativas

ESTRUCTURA DEL INDICADOR

FRECUENCIA DE MEDICIÓN:

Trimestral

NOMBRE DEL INDICADOR: Porcentaje de recursos económicos para crear nuevos espacios deportivos.
 FORMULA DEL CALCULO: (Recursos económicos para crear nuevos espacios deportivos/Recursos económicos para crear nuevos espacios deportivos programados)*100
 INTERPRETACIÓN: RECURSOS ECONÓMICOS PARA CREAR NUEVOS ESPACIOS DEPORTIVOS
 DIMENSIÓN QUE ATENDE: Eficiencia
 DESCRIPCIÓN DEL FACTOR DE COMPARACIÓN: NO APLICA
 AMBITO GEOGRAFICO: LOCALIDAD URBANA
 COBERTURA: MUNICIPAL
 LINEA BASE: NO APLICA
 Numero: NA 22

COMPORTAMIENTO DE LAS VARIABLES DURANTE EL TRIMESTRE: Abril-Junio

VARIABLE	UNIDAD DE MEDIDA	OPERACION	META ANUAL		AVANCE TRIMESTRAL				AVANCE ACUMULADO			
			Programado	Alcanzado	Programado	%	Alcanzado	%	Programado	%	Alcanzado	%
Recursos económicos para crear nuevos espacios deportivos	RECURSOS	Sumable	0.00	0.00	0.00	0.00	0.00	0.00	0.00	0.00	0.00	
Recursos económicos para crear nuevos espacios deportivos programados	RECURSOS	Sumable	0.00	0.00	0.00	0.00	0.00	0.00	0.00	0.00	0.00	

NO APLICA PARA EL EJERCICIO FISCAL 2024

COMPORTAMIENTO DEL INDICADOR
DESCRIPCIÓN DE LA META ANUAL

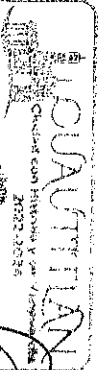
TRIMESTRE: Abril-Junio

META ANUAL	AVANCE TRIMESTRAL				AVANCE ACUMULADO			
	Programado	Alcanzado	EF%	SEMAFORO	Programado	Alcanzado	EF%	SEMAFORO
0.00	0.00	0.00	0.00	ACEPTABLE	0.00	0.00	0.00	ACEPTABLE

DESCRIPCIÓN DE RESULTADOS Y JUSTIFICACIÓN EN CASO DE VARIACIÓN SUPERIOR A 10% RESPECTO A LO PROGRAMADO
ESTE INDICADOR NO APLICA PARA ESTE EJERCICIO FISCAL 2024

EVALUACIÓN DEL INDICADOR

ACEPTABLE ORIENTADO A OBTENER LA MÁXIMA CALIFICACIÓN EN LA EVALUACIÓN SE RECOMIENDA SEGUIR TRABAJANDO EN EL MISMO SENTIDO EN LAS ACCIONES QUE ALIMENTAN EL INDICADOR PARA MANTENER EL DESEMPEÑO EN UN NIVEL.
 DEPENDENCIA GENERAL: 100 PROMOCIÓN SOCIAL
 DEPENDENCIA AUXILIAR: 142 Deporte



DIRECCIÓN DEL DEPORTE

ELABORÓ:

VO. BO.



LIC. LORENA MARGARITA ESTRADA VILCHIS

FECHA DE ELABORACIÓN: 03/07/2024

Hoja: 394 de 416



MUNICIPIO DE CUAUTITLAN

PHRm-08b FICHA TECNICA DE SEGUIMIENTO DE INDICADORES 2024 DE GESTIÓN O ESTRATEGICO

TIPO DE FICHA: OSFEM

PILAR DE DESARROLLO / EJE TRANSVERSAL:

1 Pilar 1: Social

TEMA DE DESARROLLO:

Cultura física, deporte y recreación

PROGRAMA PRESUPUESTARIO:

02040101 Cultura física y deporte

PROYECTO PRESUPUESTARIO:

0204010101 Promoción y fomento de la cultura física

OBJETIVO DEL PROGRAMA PRESUPUESTARIO:

020401010102 Fomento de las actividades deportivas recreativas
Agrupar los proyectos encaminados a mejorar la estructura jurídica, orgánica, funcional y física; ampliar la oferta y calidad de los servicios que proporcionan las entidades promotoras de actividades físicas, recreativas y deportivas, para fomentar la salud física y mental de la población a través de una práctica sistemática.

DEPENDENCIA GENERAL:

142 Deporte

DEPENDENCIA AUXILIAR:

142 Deporte

NOMBRE DEL INDICADOR:

Porcentaje de coordinación con las diferentes organizaciones e instituciones deportivas.

FÓRMULA DEL CÁLCULO:

(Coordinación con las diferentes organizaciones e instituciones deportivas realizadas/Coordinación con las diferentes organizaciones e instituciones deportivas programada)*100

INTERPRETACIÓN:

PORCENTAJE DE EVENTOS REALIZADOS

DIMENSIÓN QUE ATENDE:

Eficiencia

DESCRIPCIÓN DEL FACTOR DE COMPARACIÓN:

SE REALIZARON 4 EVENTOS

ÁMBITO GEOGRÁFICO:

LOCALIDAD URBANA

COBERTURA:

MUNICIPAL

LÍNEA BASE:

4 EVENTOS

Número: NA 3.1

ESTRUCTURA DEL INDICADOR

FRECUENCIA DE MEDICIÓN:

Trimestral

COMPORTAMIENTO DE LAS VARIABLES DURANTE EL TRIMESTRE Abril-Junio

VARIABLE	UNIDAD DE MEDIDA	OPERACION	META ANUAL	AVANCE TRIMESTRAL		AVANCE ACUMULADO	
				Programado	%	Alcanzado	%
Coordinación con las diferentes organizaciones e instituciones deportivas realizadas	ACTIVIDAD	Sumable	4.00	1.00	25.00	1.00	100.00
Coordinación con las diferentes organizaciones e instituciones deportivas programadas	ACTIVIDAD	Sumable	4.00	1.00	25.00	1.00	100.00

COMPORTAMIENTO DEL INDICADOR
DESCRIPCIÓN DE LA META ANUAL

EVENTOS DEPORTIVOS Y ACTIVIDADES DESARROLLADAS EN COORDINACIÓN CON DIVERSOS SECTORES

TRIMESTRE: Abril-Junio

META ANUAL	AVANCE TRIMESTRAL			AVANCE ACUMULADO		
	Programado	Alcanzado	EF%	Programado	Alcanzado	EF%
100.00	100.00	100.00	100.00	100.00	100.00	100.00

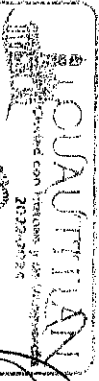
DESCRIPCIÓN DE RESULTADOS Y JUSTIFICACIÓN EN CASO DE LA RAZÓN SUPERIOR A ±10 % RESPECTO AL LO PROGRAMADO
ESTE INDICADOR SE CUMPLIÓ SATISFACTORIAMENTE PARA ESTE TRIMESTRE

EVALUACION DEL INDICADOR

SE RECOMIENDA SEGUIR TRABAJANDO EN EL MISMO SENTIDO EN LAS ACCIONES QUE ALIMENTAN EL INDICADOR PARA MANTENER EL DESEMPEÑO EN UN NIVEL ACEPTABLE ORIENTANDO A OBTENER LA MÁXIMA CALIFICACIÓN EN LA EVALUAC

DEPENDENCIA GENERAL: 100 PROMOCION SOCIAL

DEPENDENCIA AUXILIAR: 142 Deporte



DIRECCION DEL DEPORTE

ISRAEL ROCHA ESCOBAR

VO. BO. LIC. LORENA MARGARITA ESTRADA VILCHIS

FECHA DE ELABORACION: 03/07/2024 Hoja: 395 de 416



MUNICIPIO DE CUAUTLILAN

PDRm-086 FICHA TECNICA DE SEGUIMIENTO DE INDICADORES 2024 DE GESTIÓN O ESTRATEGICO

TIPO DE FICHA: OSFEM

PLAZA DE DESARROLLO / EJE TRANSVERSAL:

1 Pilar 1: Social

TEMA DE DESARROLLO:

Cultura física, deporte y recreación

PROGRAMA PRESUPUESTARIO:

02040101 Cultura física y deporte

PROYECTO PRESUPUESTARIO:

0204010101 Promoción y fomento de la cultura física

0204010102 Fomento de las actividades deportivas recreativas

OBJETIVO DEL PROGRAMA PRESUPUESTARIO:

Agrupa los proyectos encaminados a mejorar la estructura jurídica, orgánica, funcional y física; ampliar la oferta y calidad de los servicios que proporcionan las entidades promotoras de actividades físicas, recreativas y deportivas, para fomentar la salud física y mental de la población a través de una práctica sistemática.

DEPENDENCIA GENERAL:

100 PROMOCION SOCIAL

DEPENDENCIA AUXILIAR:

142 Deporte

ESTRUCTURA DEL INDICADOR

FRECUENCIA DE MEDICION:

Trimestral

NOMBRE DEL INDICADOR: Porcentaje de deportistas por disciplina registradas en el padrón único.
 FÓRMULA DEL CÁLCULO: $\frac{\text{Deportistas por disciplina registradas en el padrón único}}{\text{PORCENTAJE DE DEPORTISTAS REGISTRADOS}} \times 100$
 INTERPRETACIÓN: Eficiencia
 DIMENSIÓN QUE ATIENDE: SE REALIZARON 1,200 REGISTROS
 DESCRIPCIÓN DEL FACTOR DE COMPARACIÓN: LOCALIDAD URBANA
 AMBITO GEOGRAFICO: MUNICIPAL
 COBERTURA: 1,300 REGISTROS
 LINEA BASE: NA 3.2
 Numero: NA 3.2

COMPORTAMIENTO DE LAS VARIABLES DURANTE EL TRIMESTRE: Abril-Junio

VARIABLE	UNIDAD DE MEDIDA	OPERACION	META ANUAL	AVANCE TRIMESTRAL		AVANCE ACUMULADO	
				Programado	%	Alcanzado	%
Deportistas por disciplina registradas en el padrón único	REPORTE	Sumable	4.00	1.00	25.00	1.00	100.00
Total de la población municipal	REPORTE	Constante	178,847.00	178,847.00	100.00	178,847.00	100.00

COMPORTAMIENTO DEL INDICADOR DESCRIPCION DE LA META ANUAL

REALIZAR EL REGISTRO DE DEPORTISTAS INSCRITOS EN LAS DIVERSAS DISCIPLINAS


META ANUAL	TRIMESTRE: Abril-Junio	
	AVANCE TRIMESTRAL	AVANCE ACUMULADO
Programado	0.00	0.00
Alcanzado	0.00	0.00
EF%	0.00	0.00
SEMAFORO	ACEPTABLE	ACEPTABLE

DESCRIPCION DE RESULTADOS Y JUSTIFICACION EN CASO DE VARIACION SUPERIOR A 10% RESPECTO A LO PROGRAMADO ESTE INDICADOR SE CUMPLIO SATISFACTORIAMENTE EN ESTE TRIMESTRE


EVALUACION DEL INDICADOR

SE RECOMIENDA SEGUIR TRABAJANDO EN EL MISMO SENTIDO EN LAS ACCIONES QUE ALIMENTAN EL INDICADOR PARA MANTENER EL DESEMPEÑO EN UN NIVEL ACEPTABLE ORIENTADO A OBTENER LA MÁXIMA CALIFICACIÓN EN LA EVALUAC

DEPENDENCIA GENERAL: 100 PROMOCION SOCIAL
 DEPENDENCIA AUXILIAR: 142 Deporte



ELABORÓ: [Signature]



VO. BO. [Signature]

DIRECCION DEL DEPORTE

LIC. LORENA MARGARITA ESTRADA VILCHIS

FECHA DE ELABORACION: 03/07/2024

Hoja: 388 de 418



MUNICIPIO DE CUAUTLILAN

PBrn-08d FICHA TECNICA DE SEGUIMIENTO DE INDICADORES 2024 DE GESTIÓN O ESTRATEGICO

TIPO DE FICHA: OSFEM

PILAR DE DESARROLLO / ELEMENTO TRANSVERSAL:

3 Pilar 3: Territorial

TEMA DE DESARROLLO:

Ciudades y comunidades sostenibles

PROGRAMA PRESUPUESTARIO:

02040201 Cultura y arte

PROYECTO PRESUPUESTARIO:

0204020101 Servicios culturales

OBJETIVO DEL PROGRAMA PRESUPUESTARIO:

Incluir los proyectos encaminados a promover la difusión y desarrollo de las diferentes manifestaciones culturales y artísticas.

DEPENDENCIA GENERAL:

U00 TURISMO

DEPENDENCIA AUXILIAR:

150 Cultura

020402010102

Difusión de la cultura

ESTRUCTURA DEL INDICADOR

NOMBRE DEL INDICADOR:

Porcentaje de eventos culturales y artísticos realizados.

FÓRMULA DEL CÁLCULO:

(Eventos culturales y artísticos realizados/Eventos culturales y artísticos programados)*100

INTERPRETACIÓN:

REALIZACIÓN DE LOS EVENTOS CULTURALES Y ARTÍSTICOS PROGRAMADOS

DIMENSIÓN QUE ATIENDE:

Eficiencia

DESCRIPCIÓN DEL FACTOR DE COMPARACIÓN:

SE REALIZARON 55 EVENTOS CULTURALES Y ARTÍSTICOS

ÁMBITO GEOGRÁFICO:

LOCALIDAD URBANA

COBERTURA:

178847 HABITANTES

LÍNEA BASE

61 EVENTOS CULTURALES Y ARTÍSTICOS

Número: NC 1

FRECUENCIA DE MEDICIÓN:

Semestral

COMPORTAMIENTO DE LAS VARIABLES DURANTE EL TRIMESTRE: Abril-Junio

VARIABLE	UNIDAD DE MEDIDA	OPERACION	META ANUAL	AVANCE TRIMESTRAL			AVANCE ACUMULADO						
				Programado	Alcanzado	%	Programado	Alcanzado	%				
Eventos culturales y artísticos realizados	EVENTOS	Sumable	61.00	24.00	39.34	33.00	137.50	100.00	24.00	39.34	33.00	137.50	100.00
Eventos culturales y artísticos programados	EVENTOS	Sumable	61.00	24.00	39.34	24.00	100.00	24.00	39.34	33.00	137.50	100.00	

ESTE INDICADOR MIDE EL NUMERO DE EVENTOS A REALIZAR

COMPORTAMIENTO DEL INDICADOR DESCRIPCIÓN DE LA META ANUAL

META ANUAL	TRIMESTRE: Abril-Junio			AVANCE ACUMULADO		
	Programado	Alcanzado	EF%	Programado	Alcanzado	EF%
100.00	100.00	137.50	137.50	100.00	137.50	137.50

DESCRIPCIÓN DE RESULTADOS Y JUSTIFICACIÓN EN CASO DE VARIACIÓN SUPERIOR A 10% RESPECTO A LO PROGRAMADO ESTE INDICADOR SE CUMPLÓ FACTORIALMENTE EN EL SEGUNDO TRIMESTRE

EVALUACIÓN DEL INDICADOR

SE RECOMIENDA SEGUIR TRABAJANDO EN EL MISMO SENTIDO EN LAS ACCIONES QUE ALIMENTAN EL INDICADOR, PARA MANTENER EL DESEMPEÑO EN UN NIVEL ACEPTABLE ORIENTADO A OBTENER LA MÁXIMA CALIFICACIÓN EN LA EVALUACIÓN.

DEPENDENCIA GENERAL: GOBIERNO MUNICIPAL

DEPENDENCIA AUXILIAR: CULTURA

CIUDAD DE TURISMO Y FOMENTO ARTESANAL

ELABORÓ: ELABORÓ

C. LUIS MANUEL SANCHEZ MANCILLA

VO. BO.

LIC. LORENA MARGARITA ESTRADA VILCHIS

SECRETARÍA DE INFORMACIÓN, PLANEACIÓN, ORGANIZACIÓN Y EVALUACIÓN

CUAUTLILAN

FECHA DE ELABORACIÓN: 10/07/2024

Hoja: 3/7 de 4/16



MUNICIPIO DE CUAUTITLAN

PDRn-08b FICHA TECNICA DE SEGUIMIENTO DE INDICADORES 2024 DE GESTIÓN O ESTRATEGICO

TIPO DE FIGHA: OSFEM

PILAR DE DESARROLLO / E/IE TRANSVERSAL:

3 Pilar 3: Territorial

TEMA DE DESARROLLO:

Ciudades y comunidades sostenibles

PROGRAMA PRESUPUESTARIO:

02040201 Cultura y arte

PROYECTO PRESUPUESTARIO:

020402010101 Servicios culturales

DEPENDENCIA GENERAL:

U00 TURISMO

DEPENDENCIA AUXILIAR:

150 Cultura

ESTRUCTURA DEL INDICADOR

NOMBRE DEL INDICADOR:

Porcentaje de vida cultural en días naturales

FÓRMULA DEL CÁLCULO:

(Días calendario con eventos culturales y artísticos programados/Días Calendario Naturales)*100

INTERPRETACIÓN:

TOTAL DE DÍAS EN LOS QUE SE REALIZARON EVENTOS CULTURALES Y ARTÍSTICOS

DIMENSIÓN QUE ATENDE:

Eficiencia

DESCRIPCIÓN DEL FACTOR DE COMPENSACIÓN:

SE REALIZARON 102 EVENTOS CULTURALES

AMBITO GEOGRAFICO:

LOCALIDAD URBANA

COBERTURA:

178847 HABITANTES

LÍNEA BASE

150 EVENTOS CULTURALES Y ARTÍSTICOS

Número: NA 1.1

COMPORTAMIENTO DE LAS VARIABLES DURANTE EL TRIMESTRE Abril-Junio

VARIABLE	UNIDAD DE MEDIDA	OPERACION	META ANUAL	AVANCE TRIMESTRAL			AVANCE ACUMULADO				
				Programado	%	Alcanzado	Programado	%	Alcanzado		
Días calendario con eventos culturales y artísticos programados	NÚMERO DE DÍAS	Sumable	61.00	24.00	39.34	33.00	137.50	24.00	39.34	33.00	137.50
Días Calendario Naturales	NÚMERO DE DÍAS	Constatable	182.00	182.00	100.00	182.00	100.00	182.00	100.00	182.00	100.00

COMPORTAMIENTO DEL INDICADOR

DESCRIPCIÓN DE LA META ANUAL

ESTE INDICADOR MIDE EL NÚMERO DE EVENTOS A REALIZAR POR DÍA CALENDARIO DE ACUERDO A LOS EVENTOS ESTABLECIDOS

META ANUAL	AVANCE TRIMESTRAL			AVANCE ACUMULADO		
	Programado	Alcanzado	EP%	Programado	Alcanzado	EP%
33.52	13.19	18.13	137.45	13.19	18.13	137.45

DESCRIPCIÓN DE RESULTADOS Y JUSTIFICACIÓN EN CASO DE VARIACIÓN SUPERIOR A ±10% RESPECTO A LO PROGRAMADO

EVALUACIÓN DEL INDICADOR


SE RECOMIENDA SEGUIR TRABAJANDO EN EL MISMO SENTIDO EN LAS ACCIONES QUE ALIMENTAN EL INDICADOR PARA MANTENER EL DESARROLLO EN UN NIVEL ACEPTABLE ORIENTADO A OBTENER LA MÁXIMA CALIFICACIÓN EN LA EVALUAC

DEPENDENCIA GENERAL:

U00 TURISMO

DEPENDENCIA AUXILIAR:


150 Cultura



C. LUIS MANUEL SANCHEZ MANOJLA

VO. BO.

LIC. LORENA MARGARITA ESTRADA VILCHIS



FECHA DE ELABORACIÓN: 10/07/2024

Hoja: 338 de 416



MUNICIPIO DE CUAUTTLAN

PbRn-08b FICHA TECNICA DE SEGUIMIENTO DE INDICADORES 2024 DE GESTIÓN O ESTRATEGICO

TIPO DE FICHA: OSFEM

PILAR DE DESARROLLO / EJE TRANSVERSAL: 3 Pilar 3: Territorial
TEMA DE DESARROLLO: Ciudades y comunidades sostenibles
PROGRAMA PRESUPUESTARIO: 02040201 Cultura y arte
PROYECTO PRESUPUESTARIO: 020402010101 Servicios culturales
OBJETIVO DEL PROGRAMA PRESUPUESTARIO: Incluye las proyectos encaminados a promover la difusión y desarrollo de las diferentes manifestaciones culturales y artísticas.
DEPENDENCIA GENERAL: U00 TURISMO
DEPENDENCIA AUXILIAR: 150 Cultura

020402010102 Difusión de la cultura

ESTRUCTURA DEL INDICADOR

NOMBRE DEL INDICADOR: Porcentaje de actividades y eventos culturales y artístico publicados.
FORMULA DEL CALCULO: (Actividades y eventos publicados / Total de eventos programados) * 100
INTERPRETACIÓN: CANTIDAD TOTAL DE EVENTOS
DIMENSIÓN QUE ATIENDE: Eficiencia
DESCRIPCIÓN DEL FACTOR DE COMPARACIÓN: SE REALIZARON 100 PUBLICACIONES DE EVENTOS Y/O ACTIVIDADES ARTISTICO O CULTURALES
AMBITO GEOGRAFICO: LOCALIDAD URBANA
COBERTURA: 178847 HABITANTES
LÍNEA BASE: 55 PUBLICACIONES REALIZADAS
Numero: NA 12

FRECUENCIA DE MEDICIÓN: Trimestral

COMPORTAMIENTO DE LAS VARIABLES DURANTE EL TRIMESTRE Abril-Junio

VARIABLE	UNIDAD DE MEDIDA	OPERACION	META ANUAL		AVANCE TRIMESTRAL		AVANCE ACUMULADO	
			Programado	%	Programado	%	Programado	%
Actividades y eventos publicados	EVENTOS	Sumable	55.00	5.00	9.09	16.00	320.00	15.00
Total de eventos programados	EVENTOS	Constante	55.00	55.00	100.00	100.00	55.00	100.00

ESTE INDICADOR MIDE EL NUMERO DE EVENTOS PUBLICADOS EN DIFERENTES MEDIOS PARA CONOCIMIENTO DE LOS Y LAS CIUDADANOS

DESCRIPCION DE LA META ANUAL

TRIMESTRE: Abril-Junio

META ANUAL	AVANCE TRIMESTRAL				AVANCE ACUMULADO			
	Programado	Alcanzado	EF%	SEMAFORO	Programado	Alcanzado	EF%	SEMAFORO
100.00	9.09	29.09	320.00	ACEPTABLE	27.27	65.45	240.01	ACCEPTABLE

DESCRIPCIÓN DE RESULTADOS Y JUSTIFICACIÓN EN CASO DE VARIACIÓN SUPERIOR A ±10 % RESPECTO AL PROGRAMA
ESTE INDICADOR SE CUMPLIO SATISFACTORIAMENTE PARA ESTE TRIMESTRE

EVALUACION DEL INDICADOR

SE RECOMIENDA SEGUIR TRABAJANDO EN EL MISMO SENTIDO EN LAS ACCIONES QUE ALIMENTAN EL INDICADOR, PARA MANTENER EL DESEMPEÑO EN UN NIVEL ACEPTABLE ORIENTADO A OBTENER LA MÁXIMA CALIFICACION EN LA EVALUACION GENERAL.
DEPENDENCIA GENERAL: U00 TURISMO
DEPENDENCIA AUXILIAR: 150 Cultura

MUNICIPIO DE CUAUTTLAN
 Ayuntamiento de Cuauttlan
 Calle 10 de Octubre
 2024-2026
DIRECCION DE TURISMO CULTURA Y FOMENTO A TESASABORO
 Lic. Lorena Margarita Estrada Vilchis
 C. Luis Manuel Sanchez Mancilla

VO. BO.
 LIC. LORENA MARGARITA ESTRADA VILCHIS

MUNICIPIO DE CUAUTTLAN
 Ayuntamiento de Cuauttlan
 Calle 10 de Octubre
 2024-2026
UNIDAD DE INFORMACION, PLANEACION Y EVALUACION



MUNICIPIO DE CUAUTITLAN

Párrafo-080 FICHA TECNICA DE SEGUIMIENTO DE INDICADORES 2024 DE GESTIÓN O ESTRATEGICO

TIPO DE FICHA: OSFEM

PILAR DE DESARROLLO / EJE TRANSVERSAL: 3 Pilar 3: Territorial
TEMA DE DESARROLLO: Ciudades y comunidades sostenibles
PROGRAMA PRESUPUESTARIO: 02040201 Cultura y arte
PROYECTO PRESUPUESTARIO: 020402010101 Servicios culturales
OBJETIVO DEL PROGRAMA PRESUPUESTARIO: Incluye los proyectos encaminados a promover la difusión y desarrollo de las diferentes manifestaciones culturales y artísticas.
DEPENDENCIA GENERAL: UDO TURISMO
DEPENDENCIA AUXILIAR: 150 Cultura

ESTRUCTURA DEL INDICADOR
INDICADOR: Porcentaje de aprovechamiento de espacios con expresiones artísticas y culturales
FORMULA DEL CALCULO: (Espacios con expresiones artísticas y culturales/Total de espacios susceptibles para albergar expresiones artísticas y culturales) *100
INTERPRETACION: SE REFIERE A LOS ESPACIOS CON QUE CUENTA EL MUNICIPIO DONDE SE PUEDE EFECTUAR EVENTOS CULTURALES Y ARTISTICOS
DIMENSION QUE ATIENDE: Eficiencia
DESCRIPCION DEL FACTOR DE COMPARACION: SE CALCULA QUE EL MUNICIPIO CUENTA CON 6 ESPACIOS PARA EFECTUAR EVENTOS CULTURALES Y ARTISTICOS
AMBITO GEOGRAFICO: LOCALIDAD URBANA
COBERTURA: 178847 HABITANTES
LÍNEA BASE: 8 ESPACIOS
Numero: NA 1,3

COMPORTEAMIENTO DE LAS VARIABLES DURANTE EL TRIMESTRE AÑO-LÍNEA
DESCRIPCION DE LA META ANUAL
COMPORTEAMIENTO DEL INDICADOR
DESCRIPCION DE LA META ANUAL

VARIABLE	UNIDAD DE MEDIDA	OPERACION	META ANUAL	AVANCE TRIMESTRAL		AVANCE ACUMULADO	
				Programado	%	Programado	%
Espacios con expresiones artísticas y culturales	ESPACIOS	Sumable	8,00	0,00	0,00	0,00	0,00
Total de espacios susceptibles para albergar expresiones artísticas y culturales	ESPACIOS	Sumable	8,00	0,00	0,00	0,00	0,00


META ANUAL	AVANCE TRIMESTRAL			AVANCE ACUMULADO		
	Programado	Alcanzado	EF%	Programado	Alcanzado	EF%
100,00	0,00	100,00	0,00	0,00	100,00	0,00

DESCRIPCION DE RESULTADOS Y JUSTIFICACION EN CASO DE VARIACION SUPERIOR A 10 % RESPECTO AL O PROGRAMADO ESTE INDICADOR SE PROGRAMO EN CERO PERO REPRESENTA AVANCE PARA ESTE SEGUNDO TRIMESTRE

EVALUACION DEL INDICADOR

SE RECOMIENDA SEGUIR TRABAJANDO EN EL MISMO SENTIDO EN LAS ACCIONES QUE ALIMENTAN EL INDICADOR, PARA MANTENER EL DESARROLLO EN UN NIVEL ACEPTABLE ORIENTADO A OBTENER LA MÁXIMA CALIFICACION EN LA EVALUACION GENERAL.


UDO TURISMO



DIRECCION DE TURISMO, CULTURA Y FOMENTO ARTESANAL ELABORO

Edith Cortés

VO. BO.



SECRETARÍA DE INFORMACION, PLANEACION Y EVALUACION

C. LUIS MANUEL SANCHEZ MANCILLA

LIC. LORENA MARGARITA ESTRADA VILCHIS



MUNICIPIO DE CUAUTTLAN

PBRM-08b FICHA TECNICA DE SEGUIMIENTO DE INDICADORES 2024 DE GESTIÓN O ESTRATEGICO

TIPO DE FICHA: OSFEM

PILAR DE DESARROLLO / EJE TRANSVERSAL: 3 Pilar 3: Territorial
 TEMA DE DESARROLLO: Ciudadanos y comunidades sostenibles
 PROGRAMA PRESUPUESTARIO: 02140201 Cultura y arte
 PROYECTO PRESUPUESTARIO: 020402010101 Servicios culturales
 OBJETIVO DEL PROGRAMA PRESUPUESTARIO: Impulsa los proyectos encaminados a promover la difusión y desarrollo de las diferentes manifestaciones culturales y artísticas.
 DEPENDENCIA GENERAL: U00 TURISMO
 DEPENDENCIA AUXILIAR: 150 Cultura

ESTRUCTURA DEL INDICADOR

NOMBRE DEL INDICADOR: Porcentaje de expresiones artísticas y culturales realizadas
 FÓRMULA DEL CÁLCULO: (Expresiones artísticas y culturales realizadas / Solicitudes de expresiones artísticas y culturales recibidas) *100
 INTERPRETACIÓN: NÚMERO DE SOLICITUDES DE EXPRESIONES ARTÍSTICO CULTURALES QUE SE EJECUTARON
 DIMENSIÓN QUE ATENDE: Eficiencia
 DESCRIPCIÓN DEL FACTOR DE COMPENSACIÓN: 80 EVENTOS CULTURALES Y ARTÍSTICOS REALIZADOS
 AMBIENTO GEOGRÁFICO: LOCALIDAD URBANA
 COBERTURA: 178947 HABITANTES
 LÍNEA BASE: 80 SOLICITUDES
 Número: NA 1.4

COMPORTAMIENTO DE LAS VARIABLES DURANTE EL TRIMESTRE: Abril-Junio

VARIABLE	UNIDAD DE MEDIDA	OPERACION	META ANUAL		AVANCE TRIMESTRAL		AVANCE ACUMULADO		
			Programado	%	Alcanzado	%	Programado	%	Alcanzado
Expresiones artísticas y culturales realizadas	SOLICITUDES	Sumable	90.00	20.00	20.00	100.00	60.00	75.00	80.00
Solicitudes de expresiones artísticas y culturales recibidas	SOLICITUDES	Contable	80.00	80.00	100.00	100.00	80.00	100.00	100.00

ESTE INDICADOR MIDE EL NUMERO DE TALLERES EN EXPRESIONES ARTISTICAS CULTURALES

COMPORTAMIENTO DEL INDICADOR
DESCRIPCIÓN DE LA META ANUAL

META ANUAL	TRIMESTRE: Abril-Junio							
	AVANCE TRIMESTRAL		AVANCE ACUMULADO					
Programado	Alcanzado	EF%	SEMAFORO	Programado	Alcanzado	EF%	SEMAFORO	
100.00	25.00	25.00	100.00	ACEPTABLE	75.00	75.00	100.00	ACEPTABLE


DESCRIPCIÓN DE RESULTADOS Y JUSTIFICACIÓN EN CASO DE VARIACIÓN SUPERIOR A 10 % RESPECTO A LO PROGRAMADO
ESTE INDICADOR SE CUMPLÓ SATISFACTORIAMENTE PARA ESTE SEGUNDO TRIMESTRE

EVALUACIÓN DEL INDICADOR

SE RECOMIENDA SEGUIR TRABAJANDO EN EL MISMO SENTIDO EN LAS ACCIONES QUE ALIMENTAN EL INDICADOR, PARA MANTENER EL DESEMPEÑO EN UN NIVEL ACEPTABLE ORIENTADO A OBTENER LA MÁXIMA CALIFICACIÓN EN LA EVALUAC

DEPENDENCIA GENERAL: U00 TURISMO


DEPENDENCIA AUXILIAR:



C. LUIS MANUEL SANCHEZ MANCILLA

VO. BO.

LIC. LORENA MARGARITA ESTRADA VILCHIS



FECHA DE ELABORACIÓN: 10/07/2024

Hórr: 341 de 418



MUNICIPIO DE CUAUTTLAN

FORM-08B FICHA TECNICA DE SEGUIMIENTO DE INDICADORES 2024 DE GESTION O ESTRATEGICO

TIPO DE FICHA: OSFEM

PLAN DE DESARROLLO / EJE TRANSVERSAL:

III Eje transversal III: Tecnología y Coordinación para el Buen Gobierno

TEMA DE DESARROLLO:

Alianzas para el desarrollo

PROGRAMA PRESUPUESTARIO:

02040401 Nuevas organizaciones de la sociedad

PROYECTO PRESUPUESTARIO:

0204040102 Participación ciudadana

OBJETIVO DEL PROGRAMA PRESUPUESTARIO:

Incluye las políticas públicas orientadas al fortalecimiento de la gobernanza democrática, la modernización de la participación social organizada en la solución de los problemas actuales en los diversos ámbitos de la agenda pública.

JDO Gobierno Municipal

144 Gobernación

DEPENDENCIA GENERAL:

DEPENDENCIA AUXILIAR:

ESTRUCTURA DEL INDICADOR

NOMBRE DEL INDICADOR:

Porcentaje de capacitación técnica para fomentar la organización de la población en figuras asociativas realizadas.

FORMULA DEL CALCULO:

(Capacitación técnica para fomentar la organización de la población en figuras asociativas realizadas/Capacitación técnica para fomentar la organización de la población en figuras asociativas programadas)*100

INTERPRETACION:

MEDIREMOS EL NUMERO DE CAPACITACIONES PARA FOMENTAR LA ORGANIZACION EN LA POBLACION

FRECUENCIA DE MEDICION:

Semestral

DIMENSION QUE ATIENDE:

Eficiencia

DESCRIPCION DEL FACTOR DE COMPARACION:

SE REALIZARON 12 CAPACITACIONES

AMBITO GEOGRAFICO:

LOCALIDAD URBANA

COBERTURA:

178 847 HABITANTES

LINEA BASE:

3 CAPACITACIONES

Numero: NC 1

COMPORTAMIENTO DE LAS VARIABLES DURANTE EL TRIMESTRE: Abril-Junio

VARIABLE	UNIDAD DE MEDIDA	OPERACION	META ANUAL	AVANCE TRIMESTRAL		AVANCE ACUMULADO	
				Programado	%	Alcanzado	%
Capacitación técnica para fomentar la organización de la población en figuras asociativas realizadas	CAPACITACION	Sumado	3.00	0.00	0.00	0.00	0.00
Capacitación técnica para fomentar la organización de la población en figuras asociativas programadas	CAPACITACION	Sumado	3.00	0.00	0.00	0.00	0.00

COMPORTAMIENTO DEL INDICADOR

DESCRIPCION DE LA META ANUAL

CAPACITAR A LAS AUTORIDADES AUXILIARES Y CONSEJOS DE PARTICIPACION CIUDADANA EN TEMAS ESPECIFICAS

META ANUAL	TRIMESTRE: Abril-Junio						
	AVANCE TRIMESTRAL		AVANCE ACUMULADO				
Programado	Alcanzado	EF%	SEMAFORO	Programado	Alcanzado	EF%	SEMAFORO
100.00	0.00	0.00	ACEPTABLE	0.00	0.00	0.00	ACEPTABLE

DESCRIPCION DE RESULTADOS Y JUSTIFICACION EN CASO DE VARIACION SUPERIOR A +10 % RESPECTO AL PROGRAMA

ESTE INDICADOR SE PROGRAMA EN CERO PARA ESTE SEGUNDO TRIMESTRE

EVALUACION DEL INDICADOR

SE RECOMIENDA SEGUIR TRABAJANDO EN EL MISMO SENTIDO EN LAS ACCIONES QUE ALIMENTAN EL INDICADOR, PARA MANTENER EL DESEMPEÑO EN UN NIVEL ACEPTABLE ORIENTADO A OBTENER LA MAXIMA CALIFICACION EN LA EVALUACION

DEPENDENCIA GENERAL:

JDO Gobierno Municipal

144 Gobernación

DEPENDENCIA AUXILIAR:


Handwritten signature

ELABORÓ

VO. BO.

LIC. LUIS MANUEL HERRERA LUZ

LIC. LORENA MARGARITA ESTRADA VILCHIS



SECRETARÍA DE INFORMACION PLANIFICACION Y EVALUACION



MUNICIPIO DE CUAUTLILAN

PRM-08b FICHA TECNICA DE SEGUIMIENTO DE INDICADORES 2024 DE GESTION O ESTRATEGICO

TIPO DE FICHA: OSHEM

PLAR DE DESARROLLO / EJE TRANSVERSAL: III Eje transversal III: Tecnología y Coordinación para el Buen Gobierno

TEMA DE DESARROLLO: Alianzas para el desarrollo

PROGRAMA PRESUPUESTARIO: 02040401 Nuevas organizaciones de la sociedad

PROYECTO PRESUPUESTARIO: 020404010102 Participación ciudadana

OBJETIVO DEL PROGRAMA PRESUPUESTARIO: Incluye las políticas públicas orientadas al fortalecimiento de la gobernanza democrática, la modernización de la participación social organizada en la solución de los problemas actuales en los diversos ámbitos de la

DEPENDENCIA GENERAL: J00 Gobierno Municipal

DEPENDENCIA AUXILIAR: 144 Gobernación

ESTRUCTURA DEL INDICADOR

NOMBRE DEL INDICADOR: Porcentaje de cursos técnicos realizados para el fomento de figuras asociativas en la población.

FÓRMULA DEL CALCULO: (Cursos técnicos realizados para el fomento de figuras asociativas en la población/Cursos programados para el fomento de figuras asociativas en la población)*100

INTERPRETACION: EL INDICADOR NOS PROPORCIONA EL NUMERO DE CURSOS REALIZADOS

DIMENSION QUE ATIENDE: Eficiencia

DESCRIPCION DEL FACTOR DE COMPARACION: SE REALIZARON 6 CURSOS

AMBITO GEOGRAFICO: LOCALIDAD URBANA

COBERTURA: 178,847 HABITANTES

LINEA BASE: 3 CURSOS

Numero: NC 2

FRECUENCIA DE MEDICION: Semestral

COMPORTAMIENTO DE LAS VARIABLES DURANTE EL TRIMESTRE: Abril-Junio

VARIABLE	UNIDAD DE MEDIDA	OPERACION	META ANUAL	AVANCE TRIMESTRAL		AVANCE ACUMULADO	
				Programado	%	Programado	%
Cursos técnicos realizados para el fomento de figuras asociativas en la población	CURSOS	Sumable	3,00	0,00	0,00	0,00	0,00
Cursos técnicos programados para el fomento de figuras asociativas en la población	CURSOS	Sumable	3,00	0,00	0,00	0,00	0,00

COMPORTAMIENTO DEL INDICADOR

DESCRIPCION DE LA META ANUAL: PERMITIR CANALIZAR LAS DEMANDAS DE SU COMUNIDAD

PROMOVER LAS CAPACITACIONES DE TEMAS SOCIALES ESPECIFICOS CON AUTORIDADES AUXILIARES QUE LES PERMITA CANALIZAR LAS DEMANDAS DE SU COMUNIDAD

TRIMESTRE: Abril-Junio

META ANUAL	AVANCE TRIMESTRAL		AVANCE ACUMULADO	
	Programado	Alcanzado	Programado	Alcanzado
100,00	0,00	0,00	0,00	0,00

SE RECOMIENDA SEGUIR TRABAJANDO EN EL MISMO SENTIDO EN LAS ACCIONES QUE ALIMENTAN EL INDICADOR, PARA MANTENER EL DESARROLLO EN UN NIVEL ACEPTABLE E ORIENTADO A OBTENER LA MÁXIMA CALIFICACION EN LA EVALUACION DEL INDICADOR

DESCRIPCION DE RESULTADOS Y JUSTIFICACION EN CASO DE VARIACION SUPERIOR A +10 % RESPECTO A LO PROGRAMADO

ESSTE INDICADOR E PROGRAMA EN CERO PARA ESTE SEGUNDO TRIMESTRE

DEPENDENCIA GENERAL: J00 Gobierno Municipal

DEPENDENCIA AUXILIAR: 144 Gobernación


Manuel

ELABORÓ

LIC. LUIS MANUEL HERRERA LUZ

VO. BO.

LIC. LORENA MARGARITA ESTRADA VIL CHIS



SECRETARÍA DE INFORMACION PLANIFICACION Y EVALUACION



MUNICIPIO DE CUATTLAN

PRR-08b FICHA TECNICA DE SEGUIMIENTO DE INDICADORES 2024 DE GESTIÓN O ESTRATEGICO

TIPO DE FICHA: OSFEM

PILAR DE DESARROLLO / EJE TRANSVERSAL:

III Eje transversal III: Tecnología y Confortación para el Buen Gobierno

TEMA DE DESARROLLO:

Alianzas para el desarrollo

PROGRAMA PRESUPUESTARIO:

02040401 Nuevas organizaciones de la sociedad

PROYECTO PRESUPUESTARIO:

020404010102 Participación ciudadana

OBJETIVO DEL PROGRAMA PRESUPUESTARIO:

Incluye las políticas públicas orientadas al fortalecimiento de la gobernanza democrática, la modernización de la participación social organizada en la solución de los problemas actuales en los diversos ámbitos de la agenda pública.

DEPENDENCIA GENERAL:

J100 Gobierno Municipal

DEPENDENCIA AUXILIAR:

144 Gobernación

NOMBRE DEL INDICADOR:

Porcentaje de apoyos otorgados para efectuar concursos temáticos para fomentar la participación ciudadana.

FÓRMULA DEL CÁLCULO:

(Apoyos otorgados para efectuar concursos temáticos para fomentar la participación ciudadana/Apoyos gestionados para efectuar concursos temáticos para fomentar la participación ciudadana) *100

INTERPRETACIÓN:

EL INDICADOR NOS PROPORCIONA LA CANTIDAD DE CURSOS DE CAPACITACION TEMICA

DIMENSION QUE ATIENDE:

Eficiencia

DESCRIPCIÓN DEL FACTOR DE COMPARACIÓN:

NO APLICA

AMBITO GEOGRAFICO:

LOCALIDAD URBANA

COBERTURA:

178,847 HABITANTES

LINEA BASE:

NO APLICA

Numero:

NC 3

ESTRUCTURA DEL INDICADOR

FRECUENCIA DE MEDICION:

Semestral

COMPORTAMIENTO DE LAS VARIABLES DURANTE EL TRIMESTRE: Abril-Junio

VARIABLE	UNIDAD DE MEDIDA	OPERACION	META ANUAL	AVANCE TRIMESTRAL		AVANCE ACUMULADO	
				Programado	%	Alcanzado	%
Apoyos otorgados para efectuar concursos temáticos para fomentar la participación ciudadana	CURSOS	Sumable	0.00	0.00	0.00	0.00	0.00
Apoyos gestionados para efectuar concursos temáticos para fomentar la participación ciudadana	CURSOS	Sumable	0.00	0.00	0.00	0.00	0.00

COMPORTAMIENTO DEL INDICADOR

DESCRIPCION DE LA META ANUAL

NO APLICA PARA EL EJERCICIO FISCAL 2024

META ANUAL	TRIMESTRE: Abril-Junio						
	AVANCE TRIMESTRAL		AVANCE ACUMULADO				
Programado	Alcanzado	EF%	SEMAFORO	Programado	Alcanzado	EF%	SEMAFORO
0.00	0.00	0.00	ACEPTABLE	0.00	0.00	0.00	ACEPTABLE

DESCRIPCION DE RESULTADOS Y JUSTIFICACION EN CASO DE VARIACION SUPERIOR A ± 10% RESPECTO A LO PROGRAMADO

ESTE INDICADOR NO APLICA POR EL EJERCICIO FISCAL 2024

EVALUACION DEL INDICADOR

SE RECOMIENDA SEGUIR TRABAJANDO EN EL MISMO SENTIDO EN LAS ACCIONES QUE ALIMENTAN EL INDICADOR, PARA MANTENER EL DESEMPEÑO EN UN NIVEL ACEPTABLE ORIENTADO A OBTENER LA MÁXIMA CALIFICACION EN LA EVALUACION

DEPENDENCIA GENERAL:

J100 Gobierno Municipal

DEPENDENCIA AUXILIAR:

144 Gobernación

ELABORÓ

ELABORÓ


VO. BO.

LIC. LUIS MANUEL HERRERA LUZ

LIC. LORENA MARGARITA ESTRADA VILCHIS

FECHA DE ELABORACION 11/07/2024

Hoja 244 de 416



SECRETARÍA DE INFORMACION PLANEACION Y EVALUACION



MUNICIPIO DE CUAUTTLAN

PRM-08B FICHA TECNICA DE SEGUIMIENTO DE INDICADORES 2024 DE GESTIÓN O ESTRATEGICO

TIPO DE FICHA: OSTEM

PLAZA DE DESARROLLO / EJE TRANSVERSAL:

III Eje transversal III: Tecnología y Coordinación para el Buen Gobierno

TEMA DE DESARROLLO:

Alianzas para el desarrollo

PROGRAMA PRESUPUESTARIO:

02040401 Nuevas organizaciones de la sociedad

PROYECTO PRESUPUESTARIO:

020404010102 Participación ciudadana

OBJETIVO DEL PROGRAMA PRESUPUESTARIO:

Incluye las políticas públicas orientadas al fortalecimiento de la gobernanza democrática, la modernización de la participación social organizada en la solución de los problemas actuales en los diversos ámbitos de la agenda pública.

DEPENDENCIA GENERAL:

J00 Gobierno Municipal

DEPENDENCIA AUXILIAR:

144 Gobernación

ESTRUCTURA DEL INDICADOR

NOMBRE DEL INDICADOR:

Porcentaje de difusión de los cursos de capacitación temáticos a integrantes de las figuras asociativas correspondientes.

FÓRMULA DEL CÁLCULO:

(Difusión de los cursos de capacitación temáticos a integrantes de las figuras asociativas / cursos de capacitación temáticos a integrantes de las figuras asociativas programados) *100

INTERPRETACIÓN:

EL INDICADOR NOS PROPORCIONA LA CANTIDAD DE CURSOS DE CAPACITACION TEMÁTICA

DIMENSION QUE ATIENDE:

Eficiencia

FRECUENCIA DE MEDICIÓN:

Trimestral

DESCRIPCIÓN DEL FACTOR DE COMPARACIÓN:

NO APLICA

ÁMBITO GEOGRÁFICO:

LOCALIDAD URBANA

COBERTURA:

178,847 HABITANTES

LÍNEA BASE:

NO APLICA

Número: NA 14

COMPORTAMIENTO DE LAS VARIABLES DURANTE EL TRIMESTRE: Abril-Junio

VARIABLE	UNIDAD DE MEDIDA	OPERACION	META ANUAL		AVANCE TRIMESTRAL				AVANCE ACUMULADO				
			Programado	%	Alcanzado	%	Programado	%	Alcanzado	%			
Difusión de los cursos de capacitación temáticos a integrantes de las figuras asociativas	CURSOS	Sumable	0,00	0,00	0,00	0,00	0,00	0,00	0,00	0,00	0,00	0,00	0,00
Cursos de capacitación temáticos a integrantes de las figuras asociativas programados	CURSOS	Sumable	0,00	0,00	0,00	0,00	0,00	0,00	0,00	0,00	0,00	0,00	0,00

NO APLICA PARA EL EJERCICIO FISCAL 2024

COMPORTAMIENTO DEL INDICADOR DESCRIPCIÓN DE LA META ANUAL

META ANUAL	AVANCE TRIMESTRAL				AVANCE ACUMULADO			
	Programado	Alcanzado	EF%	SEMAFORO	Programado	Alcanzado	EF%	SEMAFORO
0,00	0,00	0,00	0,00	ACEPTABLE	0,00	0,00	0,00	ACEPTABLE

DESCRIPCIÓN DE RESULTADOS Y JUSTIFICACIÓN EN CASO DE VARIACIÓN SUPERIOR A 10 % RESPECTO A LO PROGRAMADO ESTE INDICADOR NO APLICA PARA ESTE EJERCICIO FISCAL 2024

EVALUACION DEL INDICADOR

SE RECOMIENDA SEGUIR TRABAJANDO EN EL MISMO SENTIDO EN LAS ACCIONES QUE ALIMENTAN EL INDICADOR, PARA MANTENER EL DESEMPEÑO EN UN NIVEL ACEPTABLE ORIENTADO A OBTENER LA MÁXIMA CALIFICACIÓN EN LA EVALUACION

DEPENDENCIA GENERAL: J00 Gobierno Municipal
DEPENDENCIA AUXILIAR: 144 Gobernación

ELABORÓ

ELABORÓ


VO. BO.

LIC. LUIS MANUEL HERRERA LUZ

LIC. LORENA MARGARITA ESTRADA VILCHIS

FECHA DE ELABORACION: 11/07/2024

Hoja: 345 de 416





MUNICIPIO DE CUAUTTLAN

PARA-08B FICHA TECNICA DE SEGUIMIENTO DE INDICADORES 2024 DE GESTIÓN O ESTRATEGICO

TIPO DE FICHA: OSFEM

PILAR DE DESARROLLO / EJE TRANSVERSAL:

III Eje transversal III: Tecnología y Coordinación para el Buen Gobierno

TEMA DE DESARROLLO:

Alianzas para el desarrollo

PROGRAMA PRESUPUESTARIO:

02040401 Nuevas organizaciones de la sociedad

PROYECTO PRESUPUESTARIO:

0204040102 Participación ciudadana

OBJETIVO DEL PROGRAMA PRESUPUESTARIO:

Incluye las políticas públicas orientadas al fortalecimiento de la gobernanza democrática, la modernización de la participación social organizada en la solución de los problemas actuales en los diversos ámbitos de la agenda pública.

DEPENDENCIA GENERAL:

300 Gobierno Municipal

DEPENDENCIA AUXILIAR:

144 Gobernación

NOMBRE DEL INDICADOR:

Porcentaje de participación de expertos en la impartición de los cursos de capacitación.

FÓRMULA DEL CÁLCULO:

(Participación de expertos en la impartición de los cursos de capacitación realizada/Participación de expertos en la impartición de los cursos de capacitación programada)*100

INTERPRETACIÓN:

EL INDICADOR NOS PROPORCIONA EL NÚMERO DE EXPERTOS QUE IMPARTEN CURSOS

DIMENSIÓN QUE ATIENDE:

Eficiencia

FRECUENCIA DE MEDICIÓN:

Trimestral

DESCRIPCIÓN DEL FACTOR DE COMPARACIÓN:

SEGUN DATOS DEL SISTEMA 6 PONENTES

AMBITO GEOGRAFICO:

LOCALIDAD URBANA

COBERTURA:

178 347 HABITANTES

LÍNEA BASE

3 PONENTES

Numero: NA 1.2

COMPORTAMIENTO DE LAS VARIABLES DURANTE EL TRIMESTRE Abril-Junio

VARIABLE	UNIDAD DE MEDIDA	OPERACION	META ANUAL	AVANCE TRIMESTRAL		AVANCE ACUMULADO	
				Programado	%	Alcanzado	%
Participación de expertos en la impartición de los cursos de capacitación realizada	CURSOS	Sumable	3.00	0.00	0.00	0.00	0.00
Participación de expertos en la impartición de los cursos de capacitación programada	CURSOS	Sumable	3.00	0.00	0.00	0.00	0.00

COMPORTAMIENTO DEL INDICADOR DESCRIPCIÓN DE LA META ANUAL

BRINDA LAS AUTORIDADES AUXILIARES Y COPACIS CONOCIMIENTOS DE DIVERSOS TEMAS

META ANUAL	AVANCE TRIMESTRAL			AVANCE ACUMULADO		
	Programado	Alcanzado	ETP%	Programado	Alcanzado	ETP%
100.00	0.00	0.00	0.00	0.00	0.00	0.00

DESCRIPCIÓN DE RESULTADOS Y JUSTIFICACIÓN EN CASO DE VARIACIÓN SUPERIOR A ± 10 % RESPECTO AL O PROGRAMADO ESTE INDICADOR SE PROGRAMÓ EN ORO PARA ESTE SEGUNDO TRIMESTRE

EVALUACION DEL INDICADOR

SE RECOMIENDA SEGUIR TRABAJANDO EN EL MISMO SENTIDO EN LAS ACCIONES QUE ALIMENTAN EL INDICADOR, PARA MANTENER EL DESEMPEÑO EN UN NIVEL ACEPTABLE ORIENTADO A OBTENER LA MÁXIMA CALIFICACIÓN EN LA EVALUAC

DEPENDENCIA GENERAL: 300 Gobierno Municipal

DEPENDENCIA AUXILIAR: 144 Gobernación


Manuel Herrera

ELABORÓ

VO. BO.

LIC. LUIS MANUEL HERRERA LUZ

LIC. LORENA MARGARITA ESTRADA VILCHIS



DE INFORMACIÓN PLANIFICACIÓN

FECHA DE ELABORACIÓN: 11/07/2024

Hoja: 346 de 416



MUNICIPIO DE CUAUTLAN

POB-M-088 FICHA TECNICA DE SEGUIMIENTO DE INDICADORES 2024 DE GESTIÓN O ESTRATEGICO

TIPO DE FICHA: OSTEM

PIAR DE DESARROLLO / EJE TRANSVERSAL:

III Eje transversal III: Tecnología y Coordinación para el Buen Gobierno

TEMA DE DESARROLLO:

Alianzas para el desarrollo

PROGRAMA PRESUPUESTARIO:

02040401 Nuevas organizaciones de la sociedad

PROYECTO PRESUPUESTARIO:

020404010102 Participación ciudadana

OBJETIVO DEL PROGRAMA PRESUPUESTARIO:

Incluye las políticas públicas orientadas al fortalecimiento de la gobernanza democrática, la modernización de la participación social organizada en la solución de los problemas actuales en los diversos ámbitos de la agenda pública.

DEPENDENCIA GENERAL:

100 Gobierno Municipal

DEPENDENCIA AUXILIAR:

144 Gobernación

NOMBRE DEL INDICADOR:

Porcentaje en la difusión de los cursos de formación en el trabajo a vecinos organizados con participación ciudadana.

ESTRUCTURA DEL INDICADOR

FÓRMULA DEL CÁLCULO:

(Eventos de difusión de cursos de formación en el trabajo realizados en coordinación con la sociedad / eventos de difusión de cursos de formación en el trabajo en coordinación con la sociedad organizada programados) * 100

INTERPRETACIÓN:

EL INDICADOR NOS PROPORCIONA EL NUMERO DE EVENTOS DE DIFUSION DE CURSOS

DIMENSIÓN QUE ATIENDE:

Eficiencia

FRECUENCIA DE MEDICIÓN:

Trimestral

DESCRIPCIÓN DEL FACTOR DE COMPARACIÓN:

NO APLICA

ÁMBITO GEOGRÁFICO:

LOCALIDAD URBANA

COBERTURA:

178,847 HABITANTES

LÍNEA BASE:

NO APLICA

Número: NA 21

COMPORTAMIENTO DE LAS VARIABLES DURANTE EL TRIMESTRE: Abril-Junio

VARIABLE	UNIDAD DE MEDIDA	OPERACION	META ANUAL	AVANCE TRIMESTRAL		AVANCE ACUMULADO	
				Programado	%	Alcanzado	%
Eventos de difusión de cursos de formación en el trabajo realizados en coordinación con la sociedad	CURSOS	Sumable	0.00	0.00	0.00	0.00	0.00
Eventos de difusión de cursos de formación en el trabajo en coordinación con la sociedad organizada programados	CURSOS	Sumable	0.00	0.00	0.00	0.00	0.00

NO APLICA PARA EL EJERCICIO FISCAL 2024

COMPORTAMIENTO DEL INDICADOR
DESCRIPCIÓN DE LA META ANUAL

META ANUAL	TRIMESTRE: Abril-Junio			
	AVANCE TRIMESTRAL		AVANCE ACUMULADO	
	Programado	Alcanzado	EF%	SEMAFORO
0.00	0.00	0.00	0.00	ACEPTABLE

DESCRIPCIÓN DE RESULTADOS Y JUSTIFICACIÓN EN CASO DE VARIACIÓN SUPERIOR A ±10% RESPECTO A LO PROGRAMADO
ESTE INDICADOR NO APLICA PARA EL EJERCICIO FISCAL 2024

EVALUACIÓN DEL INDICADOR

SE RECOMIENDA SEGUIR TRABAJANDO EN EL MISMO SENTIDO EN LAS ACCIONES QUE ALIMENTAN EL INDICADOR, PARA MANTENER EL DESEMPEÑO EN UN NIVEL ACEPTABLE ORIENTANDO A OBTENER LA MÁXIMA CALIFICACIÓN EN LA EVALUACIÓN

DEPENDENCIA GENERAL:
DEPENDENCIA AUXILIAR:

100 Gobierno Municipal
144 Gobernación

Elaborado
ELABORÓ

VO. BO.

LIC. LUIS MANUEL HERRERA LUZ

LIC. LORENA MARGARITA ESTRADA VILCHIS

DE INFORMACIÓN PLANIFICACIÓN
EVALUACIÓN Y SEGUIMIENTO

CUAUTLAN
Cadastral con Preciso y de Verificación
022-3026



MUNICIPIO DE CUAUTLILAN

PBRM-48b FICHA TECNICA DE SEGUIMIENTO DE INDICADORES 2024 DE GESTIÓN O ESTRATEGICO

TIPO DE FICHA: OSPEM

PILAR DE DESARROLLO / EJE TRANSVERSAL: III Eje transversal III: Tecnología y Coordinación para el Buen Gobierno

TEMA DE DESARROLLO: Alianzas para el desarrollo

PROGRAMA PRESUPUESTARIO: 02040401 Nuevas organizaciones de la sociedad

PROYECTO PRESUPUESTARIO: 0204040102 Participación ciudadana

OBJETIVO DEL PROGRAMA PRESUPUESTARIO: Incluye las políticas públicas orientadas al fortalecimiento de la gobernanza democrática, la modernización de la participación social organizada en la solución de los problemas actuales en los diversos ámbitos de la agenda pública.

DEPENDENCIA GENERAL: J00 Gobierno Municipal

DEPENDENCIA AUXILIAR: 144 Gobernación

ESTRUCTURA DEL INDICADOR

NOMBRE DEL INDICADOR: Porcentaje de concursos de formación en el trabajo a vecinos organizados con participación ciudadana realizados.

FÓRMULA DEL CÁLCULO: (Cursos de formación en el trabajo realizados en coordinación con la sociedad organizada/Cursos de formación en el trabajo programados en coordinación con la sociedad organizada)*100

INTERPRETACION: EL INDICADOR NOS PROPORCIONA EL PORCENTAJE DE CURSOS DE FORMACION

DIMENSION QUE ATIENDE: Esfuerzo

DESCRIPCION DEL FACTOR DE COMPARACION: 3 CURSOS DE FORMACION

AMBITO GEOGRAFICO: LOCALIDAD URBANA

COBERTURA: 178,847 HABITANTES

LINEA BASE: 3 CURSOS DE FORMACION

Numero: NA 22

COMPORTAMIENTO DE LAS VARIABLES DURANTE EL TRIMESTRE: Abril-Junio

VARIABLE	UNIDAD DE MEDIDA	OPERACION	META ANUAL		AVANCE TRIMESTRAL		AVANCE ACUMULADO	
			Programado	%	Alcanzado	%	Programado	%
Cursos de formación en el trabajo realizados en coordinación con la sociedad organizada	CURSOS	Sumable	3.00	0.00	1.00	0.00	0.00	0.00
Cursos de formación en el trabajo programados en coordinación con la sociedad organizada	CURSOS	Sumable	3.00	0.00	0.00	0.00	0.00	0.00

PROMOVER CURSOS QUE PERMITAN CANALIZAR LAS DEMANDAS DE LA SOCIEDAD

COMPORTAMIENTO DEL INDICADOR

DESCRIPCION DE LA META ANUAL

META ANUAL	TRIMESTRE: Abril-Junio						
	AVANCE TRIMESTRAL		AVANCE ACUMULADO				
Programado	Alcanzado	EF%	SEMAFORO	Programado	Alcanzado	EF%	SEMAFORO
100.00	0.00	0.00	ACEPTABLE	0.00	0.00	0.00	ACEPTABLE

DESCRIPCION DE RESULTADOS Y JUSTIFICACION EN CASO DE VARIACION SUPERIOR A 10% RESPECTO A LO PROGRAMADO
ESTE INDICADOR SE PROGRAMO EN CERO PERO REFLEJA AVANCE PARA ESTE SIGUNDO TRIMESTRE


EVALUACION DEL INDICADOR

SE RECOMIENDA SEGUIR TRABAJANDO EN EL MISMO SENTIDO EN LAS ACCIONES QUE ALIMENTAN EL INDICADOR, PARA MANTENER EL DESEMPEÑO EN UN NIVEL ACEPTABLE ORIENTADO A OBTENER LA MÁXIMA CALIFICACION EN LA EVALUACION DEL INDICADOR

DEPENDENCIA GENERAL: J00 Gobierno Municipal
DEPENDENCIA AUXILIAR: 144 Gobernación

Elaborado
ELABORÓ

VO. BO.



LIC. LUIS MANUEL HERRERA LUZ

LIC. LORENA MARGARITA ESTRADA VILCHIS

FECHA DE ELABORACION: 11/07/2024

Página 348 de 476



MUNICIPIO DE CUAHTITLAN

PHRM-089 FICHA TECNICA DE SEGUIMIENTO DE INDICADORES 2024 DE GESTIÓN O ESTRATEGICO

TIPO DE FICHA: OSFEM

PLAZA DE DESARROLLO / EJE TRANSVERSAL:

III Eje transversal III: Tecnología y Coordinación para el Buen Gobierno
Alianzas para el desarrollo

TEMA DE DESARROLLO:

02040401 Nuevas organizaciones de la sociedad

PROGRAMA PRESUPUESTARIO:

020404010102 Participación ciudadana

PROYECTO PRESUPUESTARIO:

000 Gobierno Municipal

DEPENDENCIA GENERAL:

144 Gobernación

DEPENDENCIA AUXILIAR:

144 Gobernación

NOMBRE DEL INDICADOR:

Porcentaje de concursos temáticos a vecinos organizados con participación ciudadana.

FÓRMULA DEL CÁLCULO:

(Concursos temáticos divulgados/Concursos temáticos programados)*100

INTERPRETACIÓN:

EL INDICADOR NOS PROPORCIONA EL NUMERO DE CONCURSOS TEMATICOS DIVULGADOS

DIMENSIÓN QUE ATIENDE:

Eficacia

DESCRIPCIÓN DEL FACTOR DE COMPENSACIÓN:

NO APLICA

AMBITO GEOGRAFICO:

LOCALIDAD URBANA

COBERTURA:

178,847 HABITANTES

LÍNEA BASE:

NO APLICA

Numero: NA_31

ESTRUCTURA DEL INDICADOR

FRECUENCIA DE MEDICIÓN:

Trimestral

COMPORTAMIENTO DE LAS VARIABLES DURANTE EL TRIMESTRE: Abril-Junio

VARIABLE	UNIDAD DE MEDIDA	OPERACION	META ANUAL	AVANCE TRIMESTRAL		AVANCE ACUMULADO	
				Programado	%	Alcanzado	%
Concursos temáticos divulgados	CURSOS	Sumable	0.00	0.00	0.00	0.00	0.00
Concursos temáticos programados	CURSOS	Sumable	0.00	0.00	0.00	0.00	0.00

NO APLICA PARA EL EJERCICIO FISCAL 2024

COMPORTAMIENTO DEL INDICADOR
DESCRIPCIÓN DE LA META ANUAL

TRIMESTRE: Abril-Junio

META ANUAL	AVANCE TRIMESTRAL		AVANCE ACUMULADO	
	Programado	Alcanzado	Programado	Alcanzado
0.00	0.00	0.00	0.00	0.00

DESCRIPCIÓN DE RESULTADOS Y JUSTIFICACIÓN EN CASO DE VARIACIÓN SUPERIOR A +10 % RESPECTO A LO PROGRAMADO
ESTE INDICADOR NO APLICA PARA ESTE EJERCICIO FISCAL 2024

EVALUACIÓN DEL INDICADOR

SE RECOMIENDA SEGUIR TRABAJANDO EN EL MISMO SENTIDO EN LAS ACCIONES QUE ALIMENTAN EL INDICADOR, PARA MANTENER EL DESEMPEÑO EN UN NIVEL ACEPTABLE ORIENTADO A OBTENER LA MÁXIMA CALIFICACIÓN EN LA EVALUAC

DEPENDENCIA GENERAL: 000 Gobierno Municipal
DEPENDENCIA AUXILIAR: 144 Gobernación


Elaborado

ELABORÓ

LIC. LUIS MANUEL HERRERA LUZ

VO. BO.

LIC. LORENA MARGARITA ESTRADA VILCHIS





MUNICIPIO DE CUAUTITLAN

PHM-08b FICHA TECNICA DE SEGUIMIENTO DE INDICADORES 2024 DE GESTION O ESTRATEGICO

PIAR DE DESARROLLO/ EJE TRANSVERSAL:

III Eje transversal III: Tecnología y Coordinación para el Buen Gobierno

TIPO DE FICHA:

OSFEM

TEMA DE DESARROLLO:

Alianzas para el desarrollo

PROGRAMA PRESUPUESTARIO:

02940401 Nuevas organizaciones de la sociedad

PROYECTO PRESUPUESTARIO:

020404010102 Participación ciudadana

OBJETIVO DEL PROGRAMA PRESUPUESTARIO:

Incluye las políticas públicas orientadas al fortalecimiento de la gobernanza democrática, la modernización de la participación social organizada en la solución de los problemas actuales en los diversos ámbitos de la agenda pública.

DEPENDENCIA GENERAL:

J00 Gobierno Municipal

DEPENDENCIA AUXILIAR:

144 Gobernación

NOMBRE DEL INDICADOR:

Porcentaje de realización de concursos temáticos

ESTRUCTURA DEL INDICADOR

FÓRMULA DEL CÁLCULO:

(Concursos temáticos realizados para fomentar la participación ciudadana/Concursos temáticos para fomentar la participación ciudadana programados) *100

INTERPRETACIÓN:

El indicador nos proporciona el número de concursos temáticos impartidos

FRECUENCIA DE MEDICIÓN:

Trimestral

DIMENSION QUE ATIENDE:

Eficiencia

DESCRIPCIÓN DEL FACTOR DE COMPARACIÓN:

NO APLICA

ÁMBITO GEOGRÁFICO:

LOCALIDAD URBANA

COBERTURA:

178 847 HABITANTES

LÍNEA BASE:

NO APLICA

Número: NA 3.2

VARIABLE	UNIDAD DE MEDIDA	OPERACION	META ANUAL	AVANCE TRIMESTRAL		AVANCE ACUMULADO				
				Programado	%	Alcanzado	%	Programado	%	Alcanzado
Concursos temáticos realizados para fomentar la participación ciudadana	CONCURSOS	Sumable	0.00	0.00	0.00	0.00	0.00	0.00	0.00	0.00
Concursos temáticos para fomentar la participación ciudadana programados	CONCURSOS	Sumable	0.00	0.00	0.00	0.00	0.00	0.00	0.00	0.00

NO APLICA PARA EL EJERCICIO FISCAL 2024

COMPORTAMIENTO DE LAS VARIABLES DURANTE EL TRIMESTRE: Abril-Junio

COMPORTAMIENTO DEL INDICADOR

DESCRIPCIÓN DE LA META ANUAL

META ANUAL	TRIMESTRE: Abril-Junio						
	AVANCE TRIMESTRAL		AVANCE ACUMULADO				
Programado	Alcanzado	EF%	SEMAFORO	Programado	Alcanzado	EF%	SEMAFORO
0.00	0.00	0.00	ACEPTABLE	0.00	0.00	0.00	ACEPTABLE

DESCRIPCIÓN DE RESULTADOS Y JUSTIFICACIÓN EN CASO DE VARIACIÓN SUPERIOR A 10% RESPECTO A LO PROGRAMADO

ESTE INDICADOR NO APLICA PARA ESTE EJERCICIO FISCAL 2024

EVALUACION DEL INDICADOR

SE RECOMIENDA SEGUIR TRABAJANDO EN EL MISMO SENTIDO EN LAS ACCIONES QUE ALIMENTAN EL INDICADOR, PARA MANTENER EL DESARROLLO EN UN NIVEL ACEPTABLE ORIENTADO A OBTENER LA MÁXIMA CALIFICACION EN LA EVALUACION


J00 Gobierno Municipal
144 Gobernación

ELABORO

LIC. LUIS MANUEL HERRERA LLUZ

VO. BO.

LIC. LORENA MARGARITA ESTRADA VILCHIS





MUNICIPIO DE CUAUTITLAN

PRM-08b FICHA TECNICA DE SEGUIMIENTO DE INDICADORES 2024 DE GESTION O ESTRATEGICO

PILAR DE DESARROLLO / EJE TRANSVERSAL: 1 Pilar 1: Social

TIPO DE FICHA: OSFEM

TEMA DE DESARROLLO: Educacion Involuntaria y de calidad
 PROGRAMA PRESUPUESTARIO: 02080101 Educacion basica
 PROYECTO PRESUPUESTARIO: 020801010109 Apoyo municipal a la educacion basica
 OBLATIVO DEL PROGRAMA PRESUPUESTARIO: Enjuba las acciones de apoyo tendientes al mejoramiento de los servicios de educacion en los diferentes sectores de la poblacion en sus niveles inicial, preescolar, primaria y secundaria conforme a los programas de estudio establecidos en el Plan y programas autorizados por la SEP, asimismo incluye las acciones de apoyo para el fortalecimiento de la formacion, actualizacion, capacitacion y profes

DEPENDENCIA GENERAL: 000 EDUCACION CULTURAL Y BIENESTAR SOCIAL
 DEPENDENCIA AUXILIAR: 141 Educacion

ESTRUCTURA DEL INDICADOR

NOMBRE DEL INDICADOR: Porcentaje de planteles educativos de nivel basico mejorados.
 FORMULA DEL CALCULO: (Planteles educativos de nivel basico mejorados/Planteles educativos de nivel basico programados a mejorar)*100
 INTERPRETACION: PORCENTAJE DE LOS PLANTELES MEJORADOS
 DIMENSION QUE ATIENDE: Eficiencia
 DESCRIPCION DEL FACTOR DE COMPARACION: SE MEJORARON 30 PLANTELES
 AMBITO GEOGRAFICO: LOCALIDAD URBANA
 COBERTURA: ESCUELAS PUBLICAS DE NIVEL BASICO
 LINEA BASE: 15 PLANTELES MEJORADOS
 Numero: NC 1

FRECUENCIA DE MEDICION: Semestral

COMPORTAMIENTO DE LAS VARIABLES DURANTE EL TRIMESTRE: Abril-Junio

VARIABLE	UNIDAD DE MEDIDA	OPERACION	META ANUAL	AVANCE TRIMESTRAL		AVANCE ACUMULADO	
				Programado	%	Programado	%
Planteles educativos de nivel basico mejorados	PLANTELES	Sumable	15.00	7.00	46.67	7.00	100.00
Planteles educativos de nivel basico programados a mejorar	PLANTELES	Sumable	15.00	7.00	46.67	7.00	100.00

PROMOVER MEDIANTE EL INVOLUCRAMIENTO DE LA COMUNIDAD ESCOLAR Y EL GOBIERNO EL MANTENIMIENTO DE LAS CONDICIONES FISICAS DE LOS PLANTELES EDUCATIVOS

DESCRIPCION DE LA METRANUAL: DESCRIPCION DE LAS CONDICIONES FISICAS DE LOS PLANTELES EDUCATIVOS

COMPORTAMIENTO DEL INDICADOR


METRANUAL	AVANCE TRIMESTRAL		SEMAFORO	AVANCE ACUMULADO		SEMAFORO
	Programado	Alcanzado		Programado	Alcanzado	
100.00	100.00	100.00	ACEPTABLE	100.00	100.00	ACEPTABLE

SE RECOMIENDA SEGUIR TRABAJANDO EN EL MISMO SENTIDO EN LAS ACCIONES QUE ALIMENTAN EL INDICADOR, PARA MANTENER EL DESEMPEÑO EN UN NIVEL.
 DEPENDENCIA GENERAL: 000 EDUCACION CULTURAL Y BIENESTAR SOCIAL
 DEPENDENCIA AUXILIAR: 141 Educacion

EVALUACION DEL INDICADOR

ELABORO: LIC. OLIMALLUMA CORDOVA

VO. BO. LIC. LORENA MARGARITA ESTAYADA VILCHIS





MUNICIPIO DE CUAUTITLAN

PARM-08b FICHA TECNICA DE SEGUIMIENTO DE INDICADORES 2024 DE GESTIÓN O ESTRATEGICO

PILAR DE DESARROLLO / EJE TRANSVERSAL:

1 Pilar 1. Social

TIPO DE FICHA: OSPEM

TEMA DE DESARROLLO:
PROGRAMA PRESUPUESTARIO:
PROYECTO PRESUPUESTARIO:

Educación Involvente y de calidad
02050101 Educación básica
020501010108 Apoyo municipal a la educación básica

OBJETIVO DEL PROGRAMA PRESUPUESTARIO:
DEPENDENCIA GENERAL:
DEPENDENCIA AUXILIAR:

Engloba las acciones de apoyo tendientes al mejoramiento de los servicios de educación en los diferentes sectores de la población en sus niveles inicial, preescolar, primaria y secundaria conforme a los programas de estudio establecidos en el Plan y programas autorizados por la SEP, asimismo incluye las acciones de apoyo para el fortalecimiento de la formación, actualización, capacitación y profes
000 EDUCACIÓN CULTURAL Y BIENESTAR SOCIAL
141 Educación

ESTRUCTURA DEL INDICADOR

Nombre del indicador: Porcentaje de becas para el nivel de educación básica otorgadas.
Fórmula del cálculo: $(\text{Becas para el nivel de educación básica otorgadas} / \text{Becas para el nivel de educación básica programadas}) * 100$
Interpretación: BECAS PARA EL NIVEL DE EDUCACION BASICA
Dimensión que atiende: Eficiencia
Descripción del factor de comparación: NO APLICA
Ambito geográfico: LOCALIDAD URBANA
Cobertura: ESCUELAS PÚBLICAS DE NIVEL BÁSICO
Línea base: NO APLICA

Frecuencia de medición: Semestral

Número: NC 2

VARIABLE	UNIDAD DE MEDIDA	OPERACION	META ANUAL	AVANCE TRIMESTRAL		AVANCE ACUMULADO	
				Programado	%	Programado	%
Becas para el nivel de educación básica otorgadas	BECA	Sumable	0.00	0.00	0.00	0.00	0.00
Becas para los niveles de educación básica programadas	BECA	Sumable	0.00	0.00	0.00	0.00	0.00

NO APLICA PARA EL EJERCICIO FISCAL 2024

COMPORTAMIENTO DEL INDICADOR
DESCRIPCION DE LA META ANUAL

META ANUAL	TRIMESTRE: Abr-Junio						
	AVANCE TRIMESTRAL		AVANCE ACUMULADO				
Programado	Alcanzado	EF%	SEMAFORO	Programado	Alcanzado	EF%	SEMAFORO
0.00	0.00	0.00	ACEPTABLE	0.00	0.00	0.00	ACEPTABLE

DESCRIPCION DE RESULTADOS Y JUSTIFICACION EN CASO DE VARIACION SUPERIOR A 10 % RESPECTO A LO PROGRAMADO
ESTE INDICADOR NO APLICA PARA ESTE EJERCICIO FISCAL 2024

EVALUACION DEL INDICADOR

SE RECOMIENDA SEGUIR TRABAJANDO EN EL MISMO SENTIDO EN LAS ACCIONES QUE ALIMENTAN EL INDICADOR PARA MANTENER EL DESEMPEÑO EN UN NIVEL.
DEPENDENCIA GENERAL: 000 EDUCACIÓN CULTURAL Y BIENESTAR SOCIAL
DEPENDENCIA AUXILIAR: 141 Educación

ELABORÓ

LIC. OLIVERA LUNA CORDOVA

VO. BO.

LIC. LORENA MARGARITA ESTRADA VILCHIS



MUNICIPIO DE CUAUTITLAN

PLAZA DE DESARROLLO / EJE TRANSVERSAL:

TEMA DE DESARROLLO:

PROGRAMA PRESUPUESTARIO:

PROYECTO PRESUPUESTARIO:

OBJETIVO DEL PROGRAMA PRESUPUESTARIO:

DEPENDENCIA GENERAL:

DEPENDENCIA AUXILIAR:

1 Pilar 1: Social

Educación Incluyente y de calidad

02050104 Educación básica

020501010106 Apoyo municipal a la educación básica

Engloba las acciones de apoyo tendientes al mejoramiento de los servicios de educación en los diferentes sectores de la población en sus niveles inicial, preescolar, primaria y secundaria conforme a los programas de estudio establecidos en el Plan y programas autorizados por la SEP, asimismo incluye las acciones de apoyo para el fortalecimiento de la formación, actualización, capacitación y profes 141 Educación

PRM-08b FICHA TECNICA DE SEGUIMIENTO DE INDICADORES 2024 DE GESTIÓN O ESTRATEGICO

TIPO DE FICHA: OSFEM

ESTRUCTURA DEL INDICADOR

NOMBRE DEL INDICADOR:

Porcentaje de mantenimiento y equipamiento a plantales educativos realizados.

FÓRMULA DEL CÁLCULO:

(Mantenimiento y equipamiento a plantales educativos realizados/ Mantenimiento y equipamiento a plantales educativos programados)*100

INTERPRETACIÓN:

PORCENTAJE DE LOS PLANTALES MEJORADOS

DIMENSIÓN QUE ATIENDE:

Eficiencia

DESCRIPCIÓN DEL FACTOR DE COMPARACIÓN:

SE REALIZARON 30 MANTENIMIENTOS

ÁMBITO GEOGRÁFICO:

LOCALIDAD URBANA

COBERTURA:

ESCUELAS PÚBLICAS DE NIVEL BÁSICO

LÍNEA BASE

15 MANTENIMIENTOS

FRECUENCIA DE MEDICIÓN:

Semestral

Numero: MA 11

COMPORTAMIENTO DE LAS VARIABLES DURANTE EL TRIMESTRE: Abril-Junio

VARIABLE	UNIDAD DE MEDIDA	OPERACION	META ANUAL	AVANCE TRIMESTRAL		AVANCE ACUMULADO	
				Programado	%	Programado	%
Mantenimiento y equipamiento a plantales educativos realizados	GESTION	Sumable	15.00	7.00	46.67	7.00	100.00
		Sumable	15.00	7.00	46.67	100.00	7.00
COMPORTAMIENTO DEL INDICADOR				7.00	46.67	7.00	100.00
DESCRIPCIÓN DE LA META ANUAL				7.00	46.67	7.00	100.00

GESTIONAR MANTENIMIENTO A PLANTALES EDUCATIVOS

META ANUAL	TRIMESTRE: Abril-Junio						
	AVANCE TRIMESTRAL		AVANCE ACUMULADO				
Programado	Alcanzado	EF%	SEMAFORO	Programado	Alcanzado	EF%	SEMAFORO
100.00	100.00	100.00	ACEPTABLE	100.00	100.00	100.00	ACEPTABLE

DESCRIPCIÓN DE RESULTADOS Y JUSTIFICACIÓN EN CASO DE VARIACIÓN SUPERIOR A ±10% RESPECTO A LO PROGRAMADO

ESTE INDICADOR SE CUMPLIO SATISFACTORIAMENTE EN ESTE TRIMESTRE

EVALUACIÓN DEL INDICADOR

DEPENDENCIA GENERAL:

000 EDUCACIÓN CULTURAL Y BIENESTAR SOCIAL

141 Educación

SE RECOMIENDA SEGUIR TRABAJANDO EN EL MISMO SENTIDO EN LAS ACCIONES QUE ALIMENTAN EL INDICADOR, PARA MANTENER EL DESEMPEÑO EN UN NIVEL

ELABORO

LIC. OLGA LUNA CORDOVA

VO. BO.

LIC. LORENA MARGARITA ESTRADA VILCHIS



MUNICIPIO DE CUAUTITLAN

Plan-08b FICHA TECNICA DE SEGUIMIENTO DE INDICADORES 2024 DE GESTION O ESTRATEGICO

PILAR DE DESARROLLO / EJE TRANSVERSAL:
TEMA DE DESARROLLO:
PROGRAMA PRESUPUESTARIO:
PROYECTO PRESUPUESTARIO:

TIPO DE FICHA: OSSEM

OBJETIVO DEL PROGRAMA PRESUPUESTARIO:
DEPENDENCIA GENERAL:
DEPENDENCIA AUXILIAR:

ESTRUCTURA DEL INDICADOR

FRECUENCIA DE MEDICION:

NOMBRE DEL INDICADOR:
FORMULA DEL CALCULO:
INTERPRETACION:
DIMENSION QUE ATIENDE:
DESCRIPCION DEL FACTOR DE COMPARACION:
AMBITO GEOGRAFICO:
COBERTURA:
LINEA BASE:
Numero: NA 21

COMPORTAMIENTO DE LAS VARIABLES DURANTE EL TRIMESTRE: Abril-Junio

VARIABLE	UNIDAD DE MEDIDA	OPERACION	META ANUAL	AVANCE TRIMESTRAL		AVANCE ACUMULADO	
				%	Alcanzado	%	Alcanzado
Salidas para becas validadas	SOLICITUD	Sumable	0.00	0.00	0.00	0.00	0.00
Solicitudes para becas recibidas	SOLICITUD	Sumable	0.00	0.00	0.00	0.00	0.00

COMPORTAMIENTO DEL INDICADOR
DESCRIPCION DE LA META ANUAL

META ANUAL	AVANCE TRIMESTRAL		AVANCE ACUMULADO	
	Programado	Alcanzado	Programado	Alcanzado
0.00	0.00	0.00	0.00	0.00

DESCRIPCION DE RESULTADOS Y JUSTIFICACION EN CASO DE VARIACION SUPERIOR A: 10% RESPECTO AL PROGRAMA
ESTE INDICADOR NO APLICA PARA ESTE EJERCICIO FISCAL 2024


TRIMESTRE: Abril-Junio

SE RECOMIENDA SEGUIR TRABAJANDO EN EL MISMO SENTIDO EN LAS ACCIONES QUE ALIMENTAN EL INDICADOR, PARA MANTENER EL DESEMPEÑO EN UN NIVEL
DEPENDENCIA GENERAL: 000 EDUCACION CULTURAL Y BIENESTAR SOCIAL
DEPENDENCIA AUXILIAR: 141 Educacion

EVALUACION DEL INDICADOR

ELABORO
LIC. OLIVIA LUNA CORDOVA

VO. BO.
LIC. LORENA MARGARITA ESTRADA VILCHIS





MUNICIPIO DE CUAUTITLAN

PLAZA DE DESARROLLO / EJE TRANSVERSAL:

1 Pilar 1: Social

TEMA DE DESARROLLO:

Educación Incluyente y de calidad

PROGRAMA PRESUPUESTARIO:

02050201 Educación media superior

PROYECTO PRESUPUESTARIO:

020502010105 Apoyo municipal a la educación media superior

OBJETIVO DEL PROGRAMA PRESUPUESTARIO:

Comprende las acciones de apoyo, tendientes a mejorar los servicios de bachillerato general y tecnológico en las modalidades escolarizadas, no escolarizadas, mixta, a distancia y abierto, conforme a los programas de estudios establecidos en el plan y programas autorizados por la SEP, con el objeto de fortalecer la formación, actualización, capacitación y profesionalización de docentes y administrativos

000 EDUCACIÓN CULTURAL Y BIENESTAR SOCIAL

141 Educación

TIPO DE FICHA: OSREM

Pbrm-08b FICHA TECNICA DE SEGUIMIENTO DE INDICADORES 2024 DE GESTIÓN O ESTRATEGICO

NOMBRE DEL INDICADOR:

Porcentaje becas para la educación de media superior entregadas.

ESTRUCTURA DEL INDICADOR

Fórmula del cálculo:

(Becas para la educación media superior entregadas/ Becas para la educación media superior solicitadas)*100

FRECUENCIA DE MEDICIÓN:

Semestral

Dimensión que atiende:

Eficiencia

Descripción del factor de comparación:

NO APLICA

Ámbito geográfico:

LOCALIDAD URBANA

Cobertura:

ESCUELAS PÚBLICAS DE NIVEL MEDIO SUPERIOR

Línea base:

NO APLICA

Número:

NC 1

NO APLICA PARA EL EJERCICIO FISCAL 2024

VARIABLE	COMPORTAMIENTO DE LAS VARIABLES DURANTE EL TRIMESTRE: Abril-Junio													
	UNIDAD DE MEDIDA		OPERACION		META ANUAL		AVANCE TRIMESTRAL				AVANCE ACUMULADO			
	GESTION	GESTION	Sumable	Sumable	Programado	%	Avanzado	%	Programado	%	Avanzado	%		
Becas para la educación media superior entregadas														
Becas para la educación media superior solicitadas														
COMPORTAMIENTO DEL INDICADOR														
DESCRIPCION DE LA METAANUAL														
TRIMESTRE: Abril-Junio														
AVANCE TRIMESTRAL														
Programado	0.00	0.00	0.00	0.00	0.00	0.00	0.00	0.00	0.00	0.00	0.00	0.00		
Avanzado	0.00	0.00	0.00	0.00	0.00	0.00	0.00	0.00	0.00	0.00	0.00	0.00		
EF%	0.00	0.00	0.00	0.00	0.00	0.00	0.00	0.00	0.00	0.00	0.00	0.00		
SEMAFORO	ACEPTABLE													
AVANCE ACUMULADO														
Programado	0.00	0.00	0.00	0.00	0.00	0.00	0.00	0.00	0.00	0.00	0.00	0.00		
Avanzado	0.00	0.00	0.00	0.00	0.00	0.00	0.00	0.00	0.00	0.00	0.00	0.00		
EF%	0.00	0.00	0.00	0.00	0.00	0.00	0.00	0.00	0.00	0.00	0.00	0.00		
SEMAFORO	ACEPTABLE													

DESCRIPCION DE RESULTADOS Y JUSTIFICACION EN CASO DE VARIACION SUPERIOR A 10% RESPECTO A LO PROGRAMADO

ESTE INDICADOR NO APLICA PARA ESTE EJERCICIO FISCAL 2024

SE RECOMIENDA SEGUIR TRABAJANDO EN EL MISMO SENTIDO EN LAS ACCIONES QUE ALIMENTAN EL INDICADOR PARA MANTENER EL DESEMPEÑO EN UN NIVEL

EVALUACION DEL INDICADOR

000 EDUCACIÓN CULTURAL Y BIENESTAR SOCIAL

141 Educación

ELABORÓ

LIC. OLIVIA LUNA CORDOVA

VO. BO.

LIC. LORENA MARGARITA ESTRADA VILCHIS

COPIA

Control con Timbre y Sello

2022-2024



MUNICIPIO DE CUAUTTLAN

Phan-08b FICHA TECNICA DE SEGUIMIENTO DE INDICADORES 2024 DE GESTIÓN O ESTRATEGICO

TPO DE FICHA: OSFEM

PILAR DE DESARROLLO / EJE TRANSVERSAL:

1 Pilar 1: Social

TEMA DE DESARROLLO:

Educación Incluyente y de calidad

PROGRAMA PRESUPUESTARIO:

02650291 Educación media superior

PROYECTO PRESUPUESTARIO:

020502010105

Apoyo municipal a la educación media superior

OBJETIVO DEL PROGRAMA PRESUPUESTARIO:

Comprender las acciones de apoyo, tendientes a mejorar los servicios de bachillerato general y tecnológico en las modalidades escolarizadas, no escolarizado, mixto, a distancia y abierto, conforme a los programas de estudios establecidos en el plan y programas autorizados por la SEP, con el objeto de fortalecer la formación, actualización, capacitación y profesionalización de docentes y administrativos de los programas de 141 Educación

DEPENDENCIA GENERAL:

030 EDUCACIÓN CULTURAL Y BIENESTAR SOCIAL

DEPENDENCIA AUXILIAR:

141 Educación

NOMBRE DEL INDICADOR:

Porcentaje de escuelas beneficiadas con apoyos para mejorar la infraestructura educativa.

ESTRUCTURA DEL INDICADOR

FÓRMULA DEL CÁLCULO:

(Escuelas públicas beneficiadas con apoyos para mejorar la infraestructura educativa / Escuelas públicas de educación media superior) * 100

INTERPRETACIÓN:

EL INDICADOR NOS PROPORCIONA EL PORCENTAJE DE LAS ESCUELAS PÚBLICAS BENEFICIADAS

DIMENSIÓN QUE ATIENDE:

Eficiencia

DESCRIPCIÓN DEL FACTOR DE COMPARACIÓN:

1 ESCUELA BENEFICIADA AÑO 2023

AMBITO GEOGRAFICO:

LOCALIDAD URBANA

COBERTURA:

ESCUELAS PÚBLICAS DE NIVEL MEDIO SUPERIOR

LÍNEA BASE

1 ESCUELA

FRECUENCIA DE MEDICIÓN:

Semestral

Numero: NC 2

COMPORTAMIENTO DE LAS VARIABLES DURANTE EL TRIMESTRE: Abril-Junio

VARIABLE	UNIDAD DE MEDIDA	OPERACION	META ANUAL	AVANCE TRIMESTRAL				AVANCE ACUMULADO			
				Programado	%	Alcanzado	%	Programado	%	Alcanzado	%
Escuelas públicas beneficiadas con apoyos para mejorar la infraestructura educativa	GESTION	Sumada	1.00	0.00	0.00	0.00	0.00	0.00	0.00	0.00	0.00
		Restada	4.00	4.00	100.00	4.00	100.00	4.00	100.00	4.00	100.00
COMPORTAMIENTO DEL INDICADOR			COMPORTAMIENTO DE LA META ANUAL								
DESCRIPCIÓN DE LA META ANUAL			DESCRIPCIÓN DE LA META ANUAL								

SE GESTIONARA EL MEJORAMIENTO DE 1 PLANTEL EDUCATIVO

TRIMESTRE: Abril-Junio

META ANUAL	AVANCE TRIMESTRAL			AVANCE ACUMULADO		
	Programado	Alcanzado	EF%	Programado	Alcanzado	EF%
25.00	0.00	0.00	0.00	0.00	0.00	0.00
DESCRIPCIÓN DE RESULTADOS Y JUSTIFICACIÓN EN CASO DE VARIACIÓN SUPERIOR A 10 % RESPECTO ALO PROGRAMADO						
ESTE INDICADOR SE PROGRAMO EN 0 PARA ESTE TRIMESTRE						

EVALUACION DEL INDICADOR

SE RECOMIENDA SEGUIR TRABAJANDO EN EL MISMO SENTIDO EN LAS ACCIONES QUE ALIMENTAN EL INDICADOR, PARA MANTENER EL DESEMPEÑO EN UN NIVEL

DEPENDENCIA GENERAL: 030 EDUCACIÓN CULTURAL Y BIENESTAR SOCIAL

DEPENDENCIA AUXILIAR: 141 Educación

ELABORO

LIC. OLIVIA LUNA CORDOVA

VO. BO.

LIC. LORENA MARGARITA ESTRADA VILCHIS



MUNICIPIO DE CUAHTITLAN

PILAR DE DESARROLLO / EJE TRANSVERSAL:

TEMA DE DESARROLLO:

PROGRAMA PRESUPUESTARIO:

OBJETIVO DEL PROGRAMA PRESUPUESTARIO:

DEPENDENCIA GENERAL:

1 Pilar 1: Social
Educación Indígena y de calidad
02050201 Educación media superior
020502010105 Apoyo municipal a la educación media superior
Comprende las acciones de apoyo, tendientes a mejorar los servicios de bachillerato general y tecnológico en las modalidades escolarizadas, no escolarizadas, mixto, a distancia y abierto, conforme a los programas de estudios establecidos en el plan y programas autorizados por la SEP, con el objeto de fortalecer la formación, actualización, capacitación y profesionalización de docentes y administrativos
000 EDUCACIÓN CULTURAL Y BIENESTAR SOCIAL
141 Educación

TIPO DE FICHA: OSPEM

PBR-08b FICHA TECNICA DE SEGUIMIENTO DE INDICADORES 2024 DE GESTIÓN O ESTRATEGICO

ESTRUCTURA DEL INDICADOR

NOMBRE DEL INDICADOR: Porcentaje de sesiones del Comité de Becas realizadas.
FORMULA DEL CALCULO: (Sesiones del Comité de Becas realizadas/Sesiones del Comité de Becas programadas)*100
INTERPRETACIÓN: SESIONES DEL COMITÉ DE BECAS REALIZADAS
DIMENSIÓN QUE ATIENDE: Eficiencia
DESCRIPCIÓN DEL FACTOR DE COMPARACIÓN: NO APLICA
AMBITO GEOGRAFICO: LOCALIDAD URBANA
COBERTURA: ESCUELAS PÚBLICAS DE NIVEL MEDIO SUPERIOR
LINEA BASE: NO APLICA
Numero: NA 1.1

FRECUENCIA DE MEDICIÓN:

Trimestral

VARIABLE	UNIDAD DE MEDIDA	OPERACION	META ANUAL	AVANCE TRIMESTRAL				AVANCE ACUMULADO					
				SESION		Sumable		Programado		Alcanzado		%	
				SESION	SESION	Sumable	Sumable	Programado	Alcanzado	%	Alcanzado	%	Alcanzado
COMPORTAMIENTO DE LAS VARIABLES DURANTE EL TRIMESTRE: Abril-Junio													
NO APLICA PARA EL EJERCICIO FISCAL 2024													
COMPORTAMIENTO DEL INDICADOR													
DESCRIPCIÓN DE LA META ANUAL													

META ANUAL	TRIMESTRE: Abril-Junio				
	AVANCE TRIMESTRAL		AVANCE ACUMULADO		
	Programado	Alcanzado	Programado	Alcanzado	
0.00	0.00	0.00	0.00	0.00	0.00
DESCRIPCIÓN DE RESULTADOS Y JUSTIFICACIÓN EN CASO DE VARIACIÓN SUPERIOR A 10% RESPECTO A LO PROGRAMADO					
ESTE INDICADOR NO APLICA PARA EL EJERCICIO FISCAL 2024					

EVALUACION DEL INDICADOR

SE RECOMIENDA SEGUIR TRABAJANDO EN EL MISMO SENTIDO EN LAS ACCIONES QUE ALIMENTAN EL INDICADOR, PARA MANTENER EL DESEMPEÑO EN UN NIVEL ACEPTABLE ORIENTADO A OBTENER LA MÁXIMA CALIFICACIÓN EN LA EVALUACIÓN DEL INDICADOR.

DEPENDENCIA GENERAL: 000 EDUCACIÓN CULTURAL Y BIENESTAR SOCIAL
DEPENDENCIA AUXILIAR: 141 Educación

ELABORÓ

LIC. OLIVIA LUNA CORDOVA

VO. BO.

LIC. LORENA MARGARITA ESTRADA VILCHIS



MUNICIPIO DE CUAUTITLAN

PBR-488 FICHA TECNICA DE SEGUIMIENTO DE INDICADORES 2024 DE GESTION O ESTRATEGICO

PILAR DE DESARROLLO / EJE TRANSVERSAL:

1 Pilar 1: Social

TIPO DE FICHA:

OSFEM

TEMA DE DESARROLLO:

Educación Incluyente y de calidad

PROGRAMA PRESUPUESTARIO:

02059291 Educación media superior

PROYECTO PRESUPUESTARIO:

020592910105

Apoyo municipal a la educación media superior

OBJETIVO DEL PROGRAMA PRESUPUESTARIO:

Comprende las acciones de apoyo, tendientes a mejorar los servicios de bachillerato general y tecnológico en las modalidades escolarizadas, no escolarizado, mixto, a distancia y abierto, conforme a los programas de estudios establecidos en el plan y programas autorizados por la SEP, con el objeto de fortalecer la formación, actualización, capacitación y profesionalización de docentes y administrativos

DEPENDENCIA GENERAL:

000 EDUCACIÓN CULTURAL Y BIENESTAR SOCIAL

DEPENDENCIA AUXILIAR:

141 Educación

ESTRUCTURA DEL INDICADOR

NOMBRE DEL INDICADOR: Porcentaje de planteles educativos verificados.
(Planteles educativos verificados/Planteles educativos existentes)*100

FÓRMULA DEL CÁLCULO:

LA AUTORIDAD VERIFICA LA CONSERVACION FISICA DE LOS PLANTELES EDUCATIVOS

INTERPRETACIÓN:

Eficacia

DIMENSIÓN QUE ATIENDE:

SE REALIZARON 4 VERIFICACIONES FISICAS DE PLANTELES

DESCRIPCIÓN DEL FACTOR DE COMPARACIÓN:

LOCALIDAD URBANA

AMBITO GEOGRAFICO:

ESCUELAS PUBLICAS DE NIVEL MEDIO SUPERIOR

COBERTURA:

2 PLANTELES

LÍNEA BASE

Número: NA 2.1

FRECUENCIA DE MEDICIÓN:

Trimestral

COMPORTAMIENTO DE LAS VARIABLES DURANTE EL TRIMESTRE Abril-Junio

VARIABLE	UNIDAD DE MEDIDA	OPERACION	META ANUAL		AVANCE TRIMESTRAL		AVANCE ACUMULADO	
			Programado	Alcanzado	Programado	Alcanzado	Programado	Alcanzado
Planteles educativos verificados	VERIFICACIONES	Sumable	2.00	1.00	50.00	0.00	50.00	0.00
Planteles educativos existentes	VERIFICACIONES	Constante	4.00	4.00	100.00	100.00	100.00	100.00

COMPORTAMIENTO DEL INDICADOR

DESCRIPCIÓN DE LA META ANUAL

VERIFICAR EL MANTENIMIENTO DE LOS 2 PLANTELES DE MEDIA SUPERIOR

META ANUAL	TRIMESTRE Abril-Junio						
	AVANCE TRIMESTRAL		AVANCE ACUMULADO				
Programado	Alcanzado	EF%	SEMAFORO	Programado	Alcanzado	EF%	SEMAFORO
50.00	25.00	0.00	CRITICO	25.00	0.00	0.00	CRITICO

DESCRIPCIÓN DE RESULTADOS Y JUSTIFICACIÓN EN CASO DE VARIACIÓN SUPERIOR A 10 % RESPECTO ALO PROGRAMADO

EVALUACION DEL INDICADOR

SE RECOMIENDA REALIZAR ACCIONES URGENTES ENCAMINADAS A CORREGIR EL FUNCIONAMIENTO DE LAS UNIDADES ADMINISTRATIVAS INVOLUCRADAS

DEPENDENCIA GENERAL:

000 EDUCACIÓN CULTURAL Y BIENESTAR SOCIAL

DEPENDENCIA AUXILIAR:


141 Educación

ELABORO

LIC. OLIMALINA CORDOVA

VO. BO.

LIC. LORENA MARGARITA ESTRADA VILCHIS





MUNICIPIO DE CUAVITTLAN

PIBm-08B FICHA TECNICA DE SEGUIMIENTO DE INDICADORES 2024 DE GESTION O ESTRATEGICO

TIPO DE FICHA: OSFEM

PILAR DE DESARROLLO / EJE TRANSVERSAL: 1 Pilar 1: Social

TEMA DE DESARROLLO:
PROGRAMA PRESUPUESTARIO:
PROYECTO PRESUPUESTARIO:

DEPENDENCIA GENERAL:
DEPENDENCIA AUXILIAR:

Educación Indígena y de calidad
02950501 Educación para adultos
029505031010 Alfabetización y educación básica para adultos
Indica los proyectos tendientes a incrementar programas que ofrezcan a la población adulta con rezago educativo o desempleo oportunidades para concluir la educación básica, así como capacitarse para incorporarse al mercado laboral.
000 EDUCACION CULTURAL Y BIENESTAR SOCIAL
141 Educación

ESTRUCTURA DEL INDICADOR

FRECUENCIA DE MEDICION: Trimestral

NOMBRE DEL INDICADOR: Porcentaje de cursos del INEA impartido.
FÓRMULA DEL CÁLCULO: (Cursos del INEA impartidos/Cursos del INEA programados)*100
INTERPRETACION: PORCENTAJE DE CURSOS IMPARTIDOS
DIMENSION QUE ATIENDE: Eficiencia
DESCRIPCION DEL FACTOR DE COMPARACION: SE IMPARTIERON 25 CURSOS
AMBITO GEOGRAFICO: LOCALIDAD URBANA
COBERTURA: POBLACION ANUALFABETA
LINEA BASE: 12 CURSOS IMPARTIDOS
Numero: NC 1

COMPORTAMIENTO DE LAS VARIABLES DURANTE EL TRIMESTRE: Abril-Junio

VARIABLE	UNIDAD DE MEDIDA	OPERACION	META ANUAL	AVANCE TRIMESTRAL		AVANCE ACUMULADO					
				Programado	%	Alcanzado	%	Programado	%		
Cursos del INEA impartidos	REGISTROS	Sumable	12.00	3.00	25.00	3.00	100.00	6.00	50.00	6.00	100.00
Cursos del INEA programados	REGISTROS	Sumable	12.00	3.00	25.00	3.00	100.00	6.00	50.00	6.00	100.00

COMPORTAMIENTO DEL INDICADOR
DESCRIPCION DE LA META ANUAL

REALIZAR 12 CURSOS DE INEA

META ANUAL	AVANCE TRIMESTRAL				AVANCE ACUMULADO			
	Programado	Alcanzado	EP%	SEMAFORO	Programado	Alcanzado	EP%	SEMAFORO
100.00	100.00	100.00	100.00	ACEPTABLE	100.00	100.00	100.00	ACEPTABLE

DESCRIPCION DE RESULTADOS Y JUSTIFICACION EN CASO DE VARIACION SUPERIOR AL 10 % RESPECTO A LO PROGRAMADO
ESTE INDICADOR SE CUMPLIO SATISFACTORIAMENTE EN ESTE TRIMESTRE

EVALUACION DEL INDICADOR

SE RECOMIENDA SEGUIR TRABAJANDO EN EL MISMO SENTIDO EN LAS ACCIONES QUE ALIMENTAN EL INDICADOR, PARA MANTENER EL DESARROLLO EN UN NIVEL
DEPENDENCIA GENERAL: 000 EDUCACION CULTURAL Y BIENESTAR SOCIAL
DEPENDENCIA AUXILIAR: 141 Educación

ELABORÓ

LIC. OLIVIA LUNA CORDOVA

VO. BO.

LIC. LORENA M. ESTRADA VILCHIS



MUNICIPIO DE CUAUTITLAN

PBrm-08b FICHA TECNICA DE SEGUIMIENTO DE INDICADORES 2024 DE GESTION O ESTRATEGICO

PILAR DE DESARROLLO / EJE TRANSVERSAL:

1 Pilar 1: Social

TIPO DE FICHA:

OSFEM

TEMA DE DESARROLLO:

Educación Incluyente y de calidad

PROGRAMA PRESUPUESTARIO:

02060501 Educación para adultos

PROYECTO PRESUPUESTARIO:

020605010101 Alfabetización y educación básica para adultos

OBJETIVO DEL PROGRAMA PRESUPUESTARIO:

Incluye los proyectos tendientes a incrementar programas que ofrezcan a la población adulta con rezago educativo o desamparo oportunidades para conducir la educación básica, así como capacitarse para incorporarse al mercado laboral.

DEPENDENCIA GENERAL:

000 EDUCACIÓN CULTURAL Y BIENESTAR SOCIAL

DEPENDENCIA AUXILIAR:

141 Educación

ESTRUCTURA DEL INDICADOR

NOMBRE DEL INDICADOR: Porcentaje de programas de atención a la demanda de educación para adultos cursados.
FÓRMULA DEL CÁLCULO: (Programas de atención a la demanda de educación para adultos cursados/Programas de atención a la demanda de educación para adultos)*100
INTERPRETACIÓN: PORCENTAJES DE PROGRAMAS DE ATENCIÓN A LA DEMANDA DE EDUCACIÓN PARA ADULTOS CURSADOS
DIMENSIÓN QUE ATIENDE: Eficiencia
DESCRIPCIÓN DEL FACTOR DE COMPARACIÓN: SE REALIZARON 5 PROGRAMAS DE ATENCIÓN PARA ADULTOS
AMBITO GEOGRAFICO: LOCALIDAD URBANA
COBERTURA: POBLACION ANALFABETA
LÍNEA BASE: 3 PROGRAMAS IMPARTIDOS POR MEA

FRECUENCIA DE MEDICIÓN:

Trimestral

Numero: NC 2

COMPORTAMIENTO DE LAS VARIABLES DURANTE EL TRIMESTRE: Abril-Junio

VARIABLE	UNIDAD DE MEDIDA	OPERACION	META ANUAL	AVANCE TRIMESTRAL		AVANCE ACUMULADO				
				Programado	Alcanzado	Programado	Alcanzado			
Programas de atención a la demanda de educación para adultos cursados	PROGRAMA	Sumable	3.00	1.00	33.33	1.00	100.00	2.00	66.67	100.00
Programas de atención a la demanda de educación para adultos	PROGRAMA	Sumable	3.00	1.00	33.33	1.00	100.00	2.00	66.67	100.00

REALIZAR 3 PROGRAMAS DE ATENCION

COMPORTAMIENTO DEL INDICADOR

DESCRIPCION DE LA META ANUAL

META ANUAL	TRIMESTRE: Abril-Junio		
	AVANCE TRIMESTRAL	SEMAFORO	AVANCE ACUMULADO
100.00	Programado 100.00	Alcanzado 100.00	Programado 100.00
	Alcanzado 100.00	EF% 100.00	SEMAFORO ACEPTABLE

DESCRIPCION DE RESULTADOS Y JUSTIFICACION EN CASO DE VARIACION SUPERIOR AL 10% RESPECTO AL O PROGRAMADO
 ESTE INDICADOR SE CUMPLIO SATISFACTORIAMENTE EN ESTE TRIMESTRE

EVALUACION DEL INDICADOR

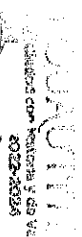
SE RECOMIENDA SEGUIR TRABAJANDO EN EL MISMO SENTIDO EN LAS ACCIONES QUE ALIMENTAN EL INDICADOR, PARA MANTENER EL DESEMPEÑO EN UN NIVEL
 DEPENDENCIA GENERAL: 000 EDUCACIÓN CULTURAL Y BIENESTAR SOCIAL
 DEPENDENCIA AUXILIAR: 141 Educación

ELABORÓ

LIC. OLGA LUNA CORDOVA

VO. BO.

LIC. LORENA M. ESTRADA VILCHIS





MUNICIPIO DE CUAUTITLAN

PRM-086 FICHA TECNICA DE SEGUIMIENTO DE INDICADORES 2024 DE GESTIÓN O ESTRATEGICO

PILAR DE DESARROLLO / EJE TRANSVERSAL:

1 Pilar 1. Social

TIPO DE FICHA: OSFEM

TEMA DE DESARROLLO:

Educación Involvente y de calidad

PROGRAMA PRESUPUESTARIO:

02050501 Educación para adultos

PROYECTO PRESUPUESTARIO:

020505010101

OBJETIVO DEL PROGRAMA PRESUPUESTARIO:

Alfabetización y educación básica para adultos
Incluye los proyectos tendientes a implementar programas que ofrezcan a la población adulta con rezago educativo o desempleo oportunidades para concluir la educación básica, así como capacitarse para incorporarse al mercado laboral.

DEPENDENCIA GENERAL:

0300 EDUCACION CULTURAL Y BIENESTAR SOCIAL

DEPENDENCIA AUXILIAR:

141 Educación

ESTRUCTURA DEL INDICADOR

NOMBRE DEL INDICADOR:

Porcentaje de pláticas de invitación a los cursos del INEA

FÓRMULA DEL CÁLCULO:

(Pláticas de invitación a los cursos del INEA efectuadas/Pláticas de invitación a los cursos del INEA programadas)*100

INTERPRETACION:

PLATICAS A LA POBLACION ADULTA EN REZAGO

DIMENSION QUE ATIENDE:

Eficiencia

DESCRIPCION DEL FACTOR DE COMPARACION:

SE REALIZARON 6 PLATICAS A LA POBLACION ADULTA EN REZAGO

FRECUENCIA DE MEDICION:

Trimestral

AMBITO GEOGRAFICO:

LOCALIDAD URBANA

COBERTURA:

POBLACION ANUAL/PAREJA

LINEA BASE

4 PLATICAS

Numero: NA 1.1

COMPORTAMIENTO DE LAS VARIABLES DURANTE EL TRIMESTRE: Abril-Junio

VARIABLE	UNIDAD DE MEDIDA	OPERACION	META ANUAL	AVANCE TRIMESTRAL		AVANCE ACUMULADO	
				Programado	%	Programado	%
Pláticas de invitación a los cursos del INEA efectuadas	PLATICAS	Sumable	4.00	1.00	25.00	1.00	100.00
Pláticas de invitación a los cursos del INEA programadas	PLATICAS	Sumable	4.00	1.00	25.00	1.00	100.00
				COMPORTAMIENTO DEL INDICADOR		COMPORTAMIENTO DEL INDICADOR	
				DESCRIPCION DE LA META ANUAL		DESCRIPCION DE LA META ANUAL	

LEVAR A CABO 4 PLATICAS DE INVITACION PARA CURSOS DEL INEA

TRIMESTRE: Abril-Junio

META ANUAL	AVANCE TRIMESTRAL		AVANCE ACUMULADO	
	Programado	Alcanzado	Programado	Alcanzado
100.00	100.00	100.00	100.00	100.00
	EF%	SEMAFORO	EF%	SEMAFORO
	100.00	ACEPTABLE	100.00	ACEPTABLE

DESCRIPCION DE RESULTADOS Y JUSTIFICACION EN CASO DE VARIACION SUPERIOR A 15 % RESPECTO A LO PROGRAMADO

ESTE INDICADOR SE CUENTA SATISFACTORIAMENTE EN ESTE TRIMESTRE

EVALUACION DEL INDICADOR

SE RECOMIENDA SEGUIR TRABAJANDO EN EL MISMO SENTIDO EN LAS ACCIONES QUE AUMENTAN EL INDICADOR, PARA MANTENER EL DESARROLLO EN UN NIVEL
DEPENDENCIA GENERAL: 0300 EDUCACION CULTURAL Y BIENESTAR SOCIAL
DEPENDENCIA AUXILIAR: 141 Educación

ELABORÓ

LIC. OLIVIA LUNA CORBOVA

V.O. BO.

LIC. LORENA M. ESTRADA VILCHIS



MUNICIPIO DE CUAUTITLAN

Phm-08b FICHA TECNICA DE SEGUIMIENTO DE INDICADORES 2024 DE GESTIÓN O ESTRATEGICO

TIPO DE FICHA: OSFEM

PILAR DE DESARROLLO / EJE TRANSVERSAL: 1 Pilar 1: Social

TEMA DE DESARROLLO: Educación Involvente y de calidad
PROGRAMA PRESUPUESTARIO: 02060501 Educación para adultos
PROYECTO PRESUPUESTARIO: 020305010101 Alfabetización y educación básica para adultos

OBJETIVO DEL PROGRAMA PRESUPUESTARIO: Incluye los proyectos tendientes a incrementar programas que ofrezcan a la población adulta con rezago educativo o desempleo oportunidades para concluir la educación básica, así como capacitarse para incorporarse al mercado laboral.
DEPENDENCIA GENERAL: 000 EDUCACION CULTURAL Y BIENESTAR SOCIAL
DEPENDENCIA AUXILIAR: 141 Educación

ESTRUCTURA DEL INDICADOR

FRECUENCIA DE MEDICIÓN: Trimestral

NOMBRE DEL INDICADOR: Porcentaje de población adulta en rezago educativo encuestada.
FORMULA DEL CALCULO: (Población adulta en rezago educativo encuestada / total de población adulta en rezago educativo) * 100
INTERPRETACIÓN: PORCENTAJE DE LA POBLACION ENCUESTADA
DIMENSIÓN QUE ATIENDE: Eficiencia
DESCRIPCIÓN DEL FACTOR DE COMPARACIÓN: SE REALIZARON 120 ENCUESTAS
AMBITO GEOGRAFICO: LOCALIDAD URBANA
COBERTURA: POBLACIÓN ANULABETA
LINEA BASE: 80 ENCUESTAS
Número: NA 2.1

COMPORTAMIENTO DE LAS VARIABLES DURANTE EL TRIMESTRE: Abril-Junio

Table with columns: VARIABLE, UNIDAD DE MEDIDA, OPERACION, META ANUAL, AVANCE TRIMESTRAL, AVANCE ACUMULADO. Includes rows for 'Población adulta en rezago educativo encuestada' and 'Total de población adulta en rezago educativo'.

LEVAR A CABO 80 ENCUESTAS A LA POBLACION ADULTA

COMPORTAMIENTO DEL INDICADOR
DESCRIPCIÓN DE LA META ANUAL

Table with columns: META ANUAL, AVANCE TRIMESTRAL, AVANCE ACUMULADO. Includes rows for 'Programado' and 'Alcanzado' with values for '100.00' and '100.00'.

DESCRIPCIÓN DE RESULTADOS Y JUSTIFICACIÓN EN CASO DE VARIACIÓN SUPERIOR AL 10% RESPECTO A LO PROGRAMADO
ESTE INDICADOR SE CUMPLIÓ SATISFACTORIAMENTE

EVALUACION DEL INDICADOR

SE RECOMIENDA SEGUIR TRABAJANDO EN EL MISMO SENTIDO EN LAS ACCIONES QUE ALIMENTAN EL INDICADOR, PARA MANTENER EL DESARROLLO EN UN NIVEL
DEPENDENCIA GENERAL: 000 EDUCACION CULTURAL Y BIENESTAR SOCIAL
DEPENDENCIA AUXILIAR: 141 Educación

ELABORÓ

LIC. OLGA LINA CORDOVA

VO. BO.

LIC. LORENA M. ESTRADA VILCHIS



MUNICIPIO DE CUAUTITLÁN

PRM-08B FICHA TECNICA DE SEGUIMIENTO DE INDICADORES 2024 DE GESTION O ESTRATEGICO

TIPO DE FICHA: OSFEM

PILAR DE DESARROLLO / EJE TRANSVERSAL:

Eje transversal I: Igualdad de Género

TEMA DE DESARROLLO:

Cultura de igualdad y prevención de la violencia contra las mujeres

PROGRAMA PRESUPUESTARIO:

02060806 Igualdad de trato y oportunidades para la mujer y el hombre

PROYECTO PRESUPUESTARIO:

020608060101 Coordinación Institucional para la igualdad de género

020608060104 Apoyo social para el empoderamiento económico de la mujer

020608060102 Cultura de igualdad y prevención de la violencia de género

OBJETIVO DEL PROGRAMA PRESUPUESTARIO:

Empujar los proyectos para promover en todos los ámbitos sociales la igualdad sustantiva desde una perspectiva de género como una condición necesaria para el desarrollo integral de la sociedad, en igualdad de condiciones, oportunidades, derechos y obligaciones.

V00 DIRECCION DE LAS MUJERES

152 Atención a la Mujer

DEPENDENCIA GENERAL:

V00 DIRECCION DE LAS MUJERES

DEPENDENCIA AUXILIAR:

152 Atención a la Mujer

NOMBRE DEL INDICADOR:

Tasa de variación en el número de mujeres y hombres en edad productiva capacitados.

FÓRMULA DEL CÁLCULO:

(Número de mujeres y hombres en edad productiva capacitados en el año actual / Número de mujeres y hombres en edad productiva capacitados en el año anterior) * 100

INTERPRETACIÓN:

NÚMERO DE HOMBRES Y MUJERES EN EDAD PRODUCTIVA

DIMENSIÓN QUE ATIENDE:

Eficiencia

DESCRIPCIÓN DEL FACTOR DE COMPARACIÓN:

SE CAPACITARON 673 HOMBRES Y MUJERES EN EDAD PRODUCTIVA

ÁMBITO GEOGRÁFICO:

LOCALIDAD URBANA

COBERTURA:

91,181 MUJERES DEL MUNICIPIO DE CUAUTITLÁN

LÍNEA BASE

600 PERSONAS CAPACITADAS EN EDAD PRODUCTIVA

Número: NC 1

ESTRUCTURA DEL INDICADOR

FRECUENCIA DE MEDICIÓN:

Semestral

VARIABLE	UNIDAD DE MEDIDA	OPERACION	META ANUAL	AVANCE TRIMESTRAL		AVANCE ACUMULADO	
				Programado	%	Programado	%
Número de mujeres y hombres en edad productiva capacitados en el año actual	PERSONAS CAPACITADAS	Sumable	600.00	250.00	41.67	110.00	44.00
Número de mujeres y hombres en edad productiva capacitados en el año anterior	PERSONAS CAPACITADAS	Constante	600.00	600.00	100.00	600.00	100.00

CAPACITAR A PERSONAS EN EDAD PRODUCTIVA

COMPORTAMIENTO DEL INDICADOR

DESCRIPCIÓN DE LA META ANUAL

META ANUAL	AVANCE TRIMESTRAL		AVANCE ACUMULADO	
	Programado	EF%	Programado	EF%
0.00	-58.33	140.01	-81.67	140.01

DESCRIPCIÓN DE RESULTADOS Y JUSTIFICACIÓN EN CASO DE VARIACIÓN SUPERIOR A 10% RESPECTO A LO PROGRAMADO

EJE INDICADOR SE RENOVÓ AL 44% DE LO PROGRAMADO SSE TRATAR DE TOMAR MEDIDAS ENCAMINADAS A SUBSANAR EL FALTANTE PARA EL SIGUIENTE TRIMESTRE

EVALUACIÓN DEL INDICADOR


SE RECOMIENDA REALIZAR ACCIONES URGENTES ENCAMINADAS A CORREGIR EL FUNCIONAMIENTO DE LAS UNIDADES ADMINISTRATIVAS INVOLUCRADAS

DEPENDENCIA GENERAL:

V00 DIRECCION DE LAS MUJERES

DEPENDENCIA AUXILIAR:

152 Atención a la Mujer




ELABORÓ

MIRIAM PAULA QUINTERO ESPINANDEZ

VO. BO.

LIC. LORENA MARGARITA ESTRADA VILCHIS



FECHA DE ELABORACIÓN: 11/07/2024

Hoj: 263 de 416



MUNICIPIO DE CUAUTITLAN

Pbrm-08b FICHA TECNICA DE SEGUIMIENTO DE INDICADORES 2024 DE GESTION O ESTRATEGICO

PILAR DE DESARROLLO / EJE TRANSVERSAL:

I Eje transversal I: Igualdad de Género

TIPO DE FICHA:

OSFEM

TEMA DE DESARROLLO:

Cultura de igualdad y prevención de la violencia contra las mujeres

PROGRAMA PRESUPUESTARIO:

02060805 Igualdad de trato y oportunidades para la mujer y el hombre

PROYECTO PRESUPUESTARIO:

020608050101 Coordinación Institucional para la igualdad de género

020608050102

Cultura de igualdad y prevención de la violencia de género

OBJETIVO DEL PROGRAMA PRESUPUESTARIO:

Enlazar los proyectos para promover en todos los ámbitos sociales la igualdad sustantiva desde una perspectiva de género como una condición necesaria para el desarrollo integral de la sociedad, en igualdad de condiciones, oportunidades, derechos y obligaciones.

V00 DIRECCION DE LAS MUJERES

152 Atención a la Mujer

DEPENDENCIA AUXILIAR:

152 Atención a la Mujer

NOMBRE DEL INDICADOR:

ESTRUCTURA DEL INDICADOR

FÓRMULA DEL CÁLCULO:

Porcentaje de mujeres y padres trabajadores beneficiados con apoyos escolares para sus hijos.

INTERPRETACIÓN:

(Número de Mujeres y padres trabajadores beneficiados con apoyos escolares para sus hijos / Total de mujeres y padres trabajadores que solicitan apoyo escolar para sus hijos) * 100

DIMENSIÓN QUE ATIENDE:

Eficiencia

DESCRIPCIÓN DEL FACTOR DE COMPARACIÓN:

NO APLICA

FRECUENCIA DE MEDICIÓN:

Semestral

ÁMBITO GEOGRÁFICO:

LOCALIDAD URBANA

COBERTURA:

91,181 MUJERES DEL MUNICIPIO DE CUAUTITLAN

LÍNEA BASE

NO APLICA

Número: NC 2

COMPORTAMIENTO DE LAS VARIABLES DURANTE EL TRIMESTRE: Abril-Junio

VARIABLE	UNIDAD DE MEDIDA	OPERACION	META ANUAL	AVANCE TRIMESTRAL		AVANCE ACUMULADO	
				Programado	%	Alcanzado	%
Número de Mujeres y padres trabajadores beneficiados con apoyos escolares para sus hijos	POBLACION	Sumable	0.00	0.00	0.00	0.00	0.00
				0.00	0.00	0.00	0.00
Total de mujeres y padres trabajadores que solicitan apoyo escolar para sus hijos	POBLACION	Credencial	0.00	0.00	0.00	0.00	0.00
				0.00	0.00	0.00	0.00

NO APLICA PARA EL EJERCICIO FISCAL 2024

COMPORTAMIENTO DEL INDICADOR

DESCRIPCIÓN DE LA META ANUAL

META ANUAL	TRIMESTRE: Abril-Junio			
	AVANCE TRIMESTRAL		AVANCE ACUMULADO	
	Programado	Alcanzado	EF%	SEMAFORO
0.00	0.00	0.00	0.00	ACEPTABLE
	Programado	Alcanzado	EF%	SEMAFORO
	0.00	0.00	0.00	ACEPTABLE

DESCRIPCIÓN DE RESULTADOS Y JUSTIFICACIÓN EN CASO DE VARIACIÓN SUPERIOR A 10% RESPECTO A LO PROGRAMADO

ESTE INDICADOR NO APLICA PARA ESTE EJERCICIO FISCAL 2024

SE RECOMIENDA SEGUIR TRABAJANDO EN EL MISMO SENTIDO EN LAS ACCIONES QUE ALIMENTAN EL INDICADOR, PARA MANTENER EL DESEMPEÑO EN UN NIVEL "ACEPTABLE" ORIENTADO A OBTENER LA MÁXIMA CALIFICACIÓN EN LA EVALUACIÓN DEL INDICADOR

DEPENDENCIA GENERAL:


V00 DIRECCION DE LAS MUJERES

152 Atención a la Mujer

DEPENDENCIA AUXILIAR:

V00 DIRECCION DE LAS MUJERES

152 Atención a la Mujer




ELABORÓ

MTR. ANA PAOLA GUINTERO BERNADEZ

VQ. BQ.

LIC. LORENA MARGARITA ESTRADA VILCHIS





MUNICIPIO DE CUAUTLILAN

PRM-08b FICHA TECNICA DE SEGUIMIENTO DE INDICADORES 2024 DE GESTIÓN O ESTRATEGICO

TIPO DE FICHA:

OSFEM

PLAF DE DESARROLLO / EJE TRANSVERSAL:

I Eje transversal I: Igualdad de Género

TEMA DE DESARROLLO:

Cultura de igualdad y prevención de la violencia contra las mujeres

PROGRAMA PRESUPUESTARIO:

02060805101 Igualdad de trato y oportunidades para la mujer y el hombre

PROYECTO PRESUPUESTARIO:

02060805101 Coordinación Institucional para la igualdad de género

02060805104 Apoye social para el empoderamiento económico de la mujer

Engaña los proyectos para promover en todos los ámbitos sociales la igualdad sustantiva desde una perspectiva de género como una condición necesaria para el desarrollo integral de la sociedad, en igualdad de condiciones, oportunidades, derechos y obligaciones.

V00 DIRECCION DE LAS MUJERES

152 Atención a la Mujer

02060805102

Cultura de igualdad y prevención de la violencia de género

Cultura de igualdad y prevención de la violencia de género

en igualdad de

152 Atención a la Mujer

DEPENDENCIA GENERAL:

152 Atención a la Mujer

ESTRUCTURA DEL INDICADOR

NOMBRE DEL INDICADOR:

Porcentaje de mujeres y hombres beneficiados a través de programas de cultura de igualdad

FÓRMULA DEL CÁLCULO:

(Número de mujeres y hombres beneficiados con programas de cultura de género / Total de Mujeres y hombres del municipio) *100

INTERPRETACION:

NÚMERO DE HOMBRES Y MUJERES BENEFICIADOS CON PROGRAMAS DE CULTURA DE IGUALDAD DE GENERO

DIMENSION QUE ATIENDE:

Eficiencia

FRECUENCIA DE MEDICIÓN:

Semestral

DESCRIPCIÓN DEL FACTOR DE COMPARACIÓN:

SE BENEFICIARON 3816 HOMBRES Y MUJERES CON PROGRAMAS DE CULTURA DE IGUALDAD DE GENERO

ÁMBITO GEOGRÁFICO:

LOCALIDAD URBANA

COBERTURA:

91,181 MUJERES DEL MUNICIPIO DE CUAUTLILAN

LÍNEA BASE:

2600 DE POBLACION ALCANZADA

Numero: NC 3

COMPORTAMIENTO DE LAS VARIABLES DURANTE EL TRIMESTRE: Abril-Junio

VARIABLE	UNIDAD DE MEDIDA	OPERACION	META ANUAL	AVANCE TRIMESTRAL				AVANCE ACUMULADO			
				Programado	%	Alcanzado	%	Programado	%	Alcanzado	%
Numero de mujeres y hombres beneficiados con programas de cultura de igualdad de género	POBLACION ALCANZADA	Sumable	2,500.00	1,000.00	40.00	1,600.00	64.00	1,000.00	40.00	1,600.00	64.00
Total de Mujeres y hombres del municipio	POBLACION TOTAL	Constante	178,847.00	178,847.00	100.00	178,847.00	100.00	178,847.00	100.00	178,847.00	100.00

COMPORTAMIENTO DEL INDICADOR

DESCRIPCIÓN DE LA META ANUAL

BENEFICIAR A PERSONAS CON PROGRAMAS DE CULTURA DE IGUALDAD DE GENERO

TRIMESTRE: Abril-Junio

META ANUAL	AVANCE TRIMESTRAL				AVANCE ACUMULADO			
	Programado	Alcanzado	EF%	SEMAFORO	Programado	Alcanzado	EF%	SEMAFORO
1,400	0,38	0,90	160,71	ACEPTABLE	0,56	0,90	160,71	ACEPTABLE

DESCRIPCIÓN DE RESULTADOS Y JUSTIFICACIÓN EN CASO DE VARIACIONES SUPERIORES A 10% RESPECTO AL O PROGRAMADO

EL INDICADOR SE CUMPLIO SATISFACTORIAMENTE CON LO PROGRAMADO EN ESTE TRIMESTRE

EVALUACION DEL INDICADOR


SE RECOMIENDA SEGUIR TRABAJANDO EN EL MISMO SENTIDO EN LAS ACCIONES QUE ALIMENTAN EL INDICADOR, PARA MANTENER EL DESERPEJO EN UN NIVEL "ACEPTABLE" ORIENTADO A OBTENER LA MÁXIMA CALIFICACION EN LA EVAL

DEPENDENCIA GENERAL:

V00 DIRECCION DE LAS MUJERES

DEPENDENCIA AUXILIAR:

152 Atención a la Mujer



LABORÓ

VO. BO.

LIC. LORENA MARGARITA ESTRADA VILCHIS

FECHA DE ELABORACION 10/07/2024

Hoja: 365 de 418



MUNICIPIO DE CUAUTITLAN

PbRn-08b FICHA TECNICA DE SEGUIMIENTO DE INDICADORES 2024 DE GESTIÓN O ESTRATEGICO

TIPO DE FICHA: OSFEM

Eje transversal 1: Igualdad de Género

PLAR DE DESARROLLO / EJE TRANSVERSAL:
TEMA DE DESARROLLO:
PROGRAMA PRESUPUESTARIO:
PROYECTO PRESUPUESTARIO:

Cultura de igualdad y prevención de la violencia contra las mujeres
020608050101 Cantidad de trato y oportunidades para la mujer y el hombre
020608050101 Coordinación institucional para la igualdad de género
020608050104 Apoyo social para el empoderamiento económico de la mujer

020608050102 Cultura de igualdad y prevención de la violencia de género

OBJETIVO DEL PROGRAMA PRESUPUESTARIO:

Empalme los proyectos para promover en todos los ámbitos sociales la igualdad sustantiva desde una perspectiva de género como una condición necesaria para el desarrollo integral de la sociedad, en igualdad de condiciones, oportunidades, derechos y obligaciones.

DEPENDENCIA GENERAL:

V00 DIRECCION DE LAS MUJERES

162 Atención a la Mujer

DEPENDENCIA AUXILIAR:

ESTRUCTURA DEL INDICADOR

NOMBRE DEL INDICADOR: Porcentaje de mujeres y hombres capacitados en áreas productivas.
FÓRMULA DEL CÁLCULO: (Número de mujeres y hombres que recibieron capacitación para el trabajo / Total de mujeres y hombres asistentes a los cursos de capacitación para el trabajo impartidos por el municipio) *100
INTERPRETACION: NUMERO DE HOMBRES Y MUJERES QUE RECIBIERON CAPACITACION PARA EL TRABAJO
DIMENSION QUE ATIENDE: Eficiencia
DESCRIPCION DEL FACTOR DE COMPARACION: SE CAPACITARON 673 PERSONAS PARA EL TRABAJO
AMBITO GEOGRAFICO: LOCALIDAD URBANA
COBERTURA: 91,181 MUJERES DEL MUNICIPIO DE CUAUTITLAN
LINEA BASE: 600 PERSONAS CAPACITADAS
Numero: NA 1,1

FRECUENCIA DE MEDICION: Trimestral

COMPORTAMIENTO DE LAS VARIABLES DURANTE EL TRIMESTRE: Abril-Junio

VARIABLE	UNIDAD DE MEDIDA	OPERACION	META ANUAL		AVANCE TRIMESTRAL				AVANCE ACUMULADO			
			Programado	Alcanzado	%	Alcanzado	%	Programado	%	Alcanzado	%	
Número de mujeres y hombres que recibieron capacitación para el trabajo	PERSONAS CAPACITADAS	Sumable	600.00	600.00	100.00	16.67	59.00	59.00	290.00	41.67	110.00	44.00
Total de mujeres y hombres asistentes a los cursos de capacitación para el trabajo	PERSONAS CAPACITADAS	Comparable	600.00	600.00	100.00	100.00	600.00	100.00	600.00	100.00	600.00	100.00

COMPORTAMIENTO DEL INDICADOR
DESCRIPCION DE LA META ANUAL


REALIZAR CAPACITACIONES A PERSONAS PARA EL TRABAJO

META ANUAL	TRIMESTRE: Abril-Junio		AVANCE ACUMULADO	
	Programado	Alcanzado	EF%	SEMAFORO
100.00	16.67	9.33	58.97	CON RIESGO

DESCRIPCION DE RESULTADOS Y JUSTIFICACION EN CASO DE VARIACION SUPERIOR A 10% RESPECTO A LO PROGRAMADO
ESTE INDICADOR SE CUMPLIO AL 58% DE LO PROGRAMADO PARA ESTE SEGUNDO TRIMESTRE

EVALUACION DEL INDICADOR

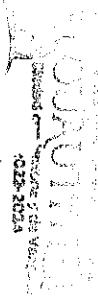
SE RECOMIENDA REORIENTAR LAS ACCIONES TENDIENTES A MEJORAR EL DESEMPEÑO DEL INDICADOR, YA QUE SE ENCUENTRA EN UN NIVEL INTERMEDIO QUE PONE EN RIESGO EL CUMPLIMIENTO DE LOS OBJETIVOS DEL PROGRAMA
DEPENDENCIA GENERAL: V00 DIRECCION DE LAS MUJERES
DEPENDENCIA AUXILIAR: 162 Atención a la Mujer



ELABORÓ

VO. BO.

LIC. LORENA MARGARITA ESTRADA VILCHIS





MUNICIPIO DE CUAUTITLÁN

Phm-086 FICHA TECNICA DE SEGUIMIENTO DE INDICADORES 2024 DE GESTIÓN O ESTRATEGICO

TIPO DE FICHA: OSFEM

PILAR DE DESARROLLO / EJE TRANSVERSAL:

I Eje transversal I: Igualdad de Género

TEMA DE DESARROLLO:

Cultura de igualdad y prevención de la violencia contra las mujeres

PROGRAMA PRESUPUESTARIO:

02060905 Igualdad de trato y oportunidades para la mujer y el hombre

PROYECTO PRESUPUESTARIO:

020609050101 Coordinación Institucional para la Igualdad de género

020609050104 Apoyo social para el empoderamiento económico de la mujer

020609050102 Cultura de igualdad y prevención de la violencia de género

OBJETIVO DEL PROGRAMA PRESUPUESTARIO:

Engloba los proyectos para promover en todos los ámbitos sociales la igualdad sustantiva desde una perspectiva de género como una condición necesaria para el desarrollo integral de la sociedad, en igualdad de condiciones, oportunidades, derechos y obligaciones.

V00 DIRECCION DE LAS MUJERES

152 Atención a la Mujer

DEPENDENCIA AUXILIAR:

ESTRUCTURA DEL INDICADOR

NOMBRE DEL INDICADOR:

Porcentaje de mujeres y hombres colocados en el mercado laboral mediante la bolsa de trabajo.

FÓRMULA DEL CÁLCULO:

(Mujeres y hombres colocados en el mercado laboral mediante la bolsa de trabajo / Total de Mujeres y hombres inscritos en la bolsa de trabajo) * 100

INTERPRETACIÓN:

NÚMERO DE PERSONAS COLOCADAS EN EL MERCADO LABORAL MEDIANTE LA BOLSA DE TRABAJO

DIMENSIÓN QUE ATIENDE:

Eficiencia

FRECUENCIA DE MEDICIÓN:

Trimestral

DESCRIPCIÓN DEL FACTOR DE COMPARACIÓN:

SE COLOCARON 732 PERSONAS EN EL MERCADO LABORAL

ÁMBITO GEOGRÁFICO:

LOCALIDAD URBANA

COBERTURA:

91,181 MUJERES DEL MUNICIPIO DE CUAUTITLÁN

LÍNEA BASE:

600 PERSONAS COLOCADAS

Número: NA 12

COMPORTAMIENTO DE LAS VARIABLES DURANTE EL TRIMESTRE: Abril-Junio

VARIABLE	UNIDAD DE MEDIDA	OPERACION	META ANUAL		AVANCE TRIMESTRAL		AVANCE ACUMULADO		
			Programado	Alcance	%	Alcance	%	Alcance	%
Mujeres y hombres colocados en el mercado laboral mediante la bolsa de trabajo	MUJERES Y HOMBRRES	Sumada	600.00	150.00	25.00	389.00	300.00	359.00	119.67
Total de Mujeres y hombres inscritos en la bolsa de trabajo	MUJERES Y HOMBRRES	Constante	1,480.00	1,480.00	100.00	1,480.00	1,480.00	1,480.00	100.00

COLOCAR PERSONAS EN EL MERCADO LABORAL MEDIANTE LA BOLSA DE TRABAJO

COMPORTAMIENTO DEL INDICADOR

DESCRIPCIÓN DE LA META ANUAL

META ANUAL	TRIMESTRE: Abril-Junio		
	Programado	Alcance	EF%
40.84	10.14	24.26	239.25
			ACEPTABLE

DESCRIPCIÓN DE RESULTADOS Y JUSTIFICACIÓN EN CASO DE VARIACIÓN SUPERIOR A +10 % RESPECTO A LO PROGRAMADO

ESTE INDICADOR SE CUMPLIO SANSIFICACIONEMENTE PARA ESTE SEGUNDO TRIMESTRE

EVALUACION DEL INDICADOR


SE RECOMIENDA REALIZAR ACCIONES URGENTES ENCAMINADAS A CONTRIBUIR EL FUNCIONAMIENTO DE LAS UNIDADES ADMINISTRATIVAS INVOLUCRADAS

DEPENDENCIA GENERAL:

V00 DIRECCION DE LAS MUJERES

DEPENDENCIA AUXILIAR:

152 Atención a la Mujer




ELABORÓ

MIRIAM PAULINA GONZALEZ

VO. BO.

LIC. LORENA MARGARITA ESTRADA VILCHIS



FECHA DE ELABORACION: 10/07/2024

Hoja: 367 de 416



MUNICIPIO DE CUAUTITLÁN

PBRM-08B FICHA TECNICA DE SEGUIMIENTO DE INDICADORES 2024 DE GESTIÓN O ESTRATEGICO

TIPO DE FICHA: OSFEM

PIAR DE DESARROLLO / EJE TRANSVERSAL: Eje transversal I: Igualdad de Género

TEMA DE DESARROLLO: Cultura de igualdad y prevención de la violencia contra las mujeres

PROGRAMA PRESUPUESTARIO: 020608050101 Coordinación Institucional para la igualdad de género

PROYECTO PRESUPUESTARIO: 020608050104 Apoyo social para el empoderamiento económico de la mujer

020608050102 Cultura de igualdad y prevención de la violencia de género

OBJETIVO DEL PROGRAMA PRESUPUESTARIO: Enlazar los proyectos para promover en todos los ámbitos sociales la igualdad sustantiva desde una perspectiva de género como una condición necesaria para el desarrollo integral de la sociedad, en igualdad de condiciones, oportunidades, derechos y obligaciones.

DEPENDENCIA GENERAL: V00 DIRECCION DE LAS MUJERES

DEPENDENCIA AUXILIAR: 152 Atención a la Mujer

ESTRUCTURA DEL INDICADOR

NOMBRE DEL INDICADOR: Porcentaje de solicitudes de apoyos escolares para hijos de mujeres y hombres trabajadores atendidas.

FORMULA DEL CALCULO: (Numero de solicitudes de apoyos escolares para hijos de mujeres y hombres trabajadores atendidos/total de solicitudes de apoyos escolares para hijos de mujeres y hombres trabajadores recibidas) *100

INTERPRETACION: NUMERO DE APOYOS ESCOLARES PARA HIJOS DE HOMBRES Y MUJERES TRABAJADORES ATENDIDOS

DIMENSION QUE ATIENDE: Eficiencia

FRECUENCIA DE MEDICIÓN: Trimestral

DESCRIPCION DEL FACTOR DE COMPARACION: NO APLICA

AMBITO GEOGRAFICO: LOCALIDAD URBANA

COBERTURA: 91,181 MUJERES DEL MUNICIPIO DE CUAUTITLÁN

LÍNEA BASE: NO APLICA

Numero: NA 2.1

COMPORTAMIENTO DE LAS VARIABLES DURANTE EL TRIMESTRE: Abril-Junio

VARIABLE	UNIDAD DE MEDIDA	OPERACION	META ANUAL	AVANCE TRIMESTRAL		AVANCE ACUMULADO	
				Programado	%	Alcanzado	%
Numero de solicitudes de apoyos escolares para hijos de mujeres y hombres trabajadores atendidos	TRABAJADORES	Sumable	0.00	0.00	0.00	0.00	0.00
Total de solicitudes de apoyos escolares para hijos de mujeres y hombres trabajadores recibidas	TRABAJADORES	Sumable	0.00	0.00	0.00	0.00	0.00

COMPORTAMIENTO DEL INDICADOR DESCRIPCION DE LA META ANUAL

NO APLICA PARA EL EJERCICIO FISCAL 2024

META ANUAL	TRIMESTRE: Abril-Junio			
	AVANCE TRIMESTRAL		AVANCE ACUMULADO	
	Programado	Alcanzado	EF%	SEMAFORO
0.00	0.00	0.00	0.00	ACEPTABLE

DESCRIPCION DE RESULTADOS Y JUSTIFICACION EN CASO DE VARIACION SUPERIOR A +/-10% RESPECTO A LO PROGRAMADO ESTE INDICADOR NO APLICA PARA ESTE EJERCICIO FISCAL 2024.

EVALUACION DEL INDICADOR

SE RECOMIENDA SEGUIR TRABAJANDO EN EL MISMO SENTIDO EN LAS ACCIONES QUE ALIMENTAN EL INDICADOR, PARA MANTENER EL DESEMPEÑO EN UN NIVEL ACEPTABLE ORIENTADO A OBTENER LA MÁXIMA CALIFICACION EN LA EVALUACION

DEPENDENCIA GENERAL: V00 DIRECCION DE LAS MUJERES

DEPENDENCIA AUXILIAR: 152 Atención a la Mujer

ELABORÓ


MTRA. ANA PAULA QUINTERO FERNANDEZ

VO. BO.

ELABORÓ

VO. BO.

LIC. LORENA MARGARITA ESTRADA VILCHIS



FECHA DE ELABORACION: 10/07/2024

Hoja: 288 de 416



MUNICIPIO DE CUAUTLILAN

PRM-08b FICHA TECNICA DE SEGUIMIENTO DE INDICADORES 2024 DE GESTION O ESTRATEGICO

TIPO DE FICHA: OSFEM

PILAR DE DESARROLLO / EJE TRANSVERSAL:

1 Eje transversal I: Igualdad de Género

TEMA DE DESARROLLO:

Cultura de igualdad y prevención de la violencia contra las mujeres

PROGRAMA PRESUPUESTARIO:

02050805 Igualdad y oportunidades para la mujer y el hombre

PROYECTO PRESUPUESTARIO:

020508050101 Coordinación Institucional para la igualdad de género

020508050102 Cultura de igualdad y prevención de la violencia de género

OBJETIVO DEL PROGRAMA PRESUPUESTARIO:

Apoyo social para el empoderamiento económico de la mujer
Engloba los proyectos para promover en todos los ámbitos sociales la igualdad sustantiva desde una perspectiva de género como una condición necesaria para el desarrollo integral de la sociedad, en igualdad de condiciones, oportunidades, derechos y obligaciones.
VOO DIRECCION DE LAS MUJERES

DEPENDENCIA GENERAL:

152 Atención a la Mujer

DEPENDENCIA AUXILIAR:

152 Atención a la Mujer

ESTRUCTURA DEL INDICADOR

NOMBRE DEL INDICADOR:

Porcentaje de eventos en materia de género realizados.

FORMULA DEL CALCULO:

(Eventos en materia de género realizados / Eventos en materia de género programados) *100

INTERPRETACION:

NUMERO DE EVENTOS REALIZADOS

DIMENSION QUE ATIENDE:

Eficiencia

DESCRIPCION DEL FACTOR DE COMPARACION:

SE REALIZARON 3 EVENTOS

AMBITO GEOGRAFICO:

LOCALIDAD URBANA

COBERTURA:

91,181 MUJERES DEL MUNICIPIO DE CUAUTLILAN

LINEA BASE

1 EVENTO

Numero:

NA 3.1

COMPORTAMIENTO DE LAS VARIABLES DURANTE EL TRIMESTRE: Abril-Junio

VARIABLE	UNIDAD DE MEDIDA	OPERACION	META ANUAL		AVANCE TRIMESTRAL		AVANCE ACUMULADO	
			Programado	%	Alcanzado	%	Programado	%
Eventos en materia de género realizados	EVENTOS	Sumable	1.00	0.00	0.00	0.00	0.00	0.00
Eventos en materia de género programados	EVENTOS	Sumable	1.00	0.00	0.00	0.00	0.00	0.00

COMPORTAMIENTO DEL INDICADOR

DESCRIPCION DE LA META ANUAL

REALIZAR EVENTOS EN MATERIA DE GENERO

TRIMESTRE: Abril-Junio

META ANUAL	AVANCE TRIMESTRAL			AVANCE ACUMULADO		
	Programado	Alcanzado	EF%	Programado	Alcanzado	EF%
100.00	0.00	0.00	0.00	0.00	0.00	0.00

DESCRIPCION DE RESULTADOS Y JUSTIFICACION EN CASO DE VARIACION SUPERIOR A 10% RESPECTO AL O PROGRAMADO
ESTE INDICADOR SE PROGRAMO EN CERO PARA ESTE SEGUNDO TRIMESTRE

EVALUACION DEL INDICADOR


SE RECOMIENDA SEGUIR TRABAJANDO EN EL MISMO SENTIDO EN LAS ACCIONES QUE ALIMENTAN EL INDICADOR, PARA MANTENER EL DESEMPEÑO EN UN NIVEL ACEPTABLE ORIENTADO A OBTENER LA MAXIMA CALIFICACION EN LA EVALUACION
DEPENDENCIA GENERAL: VOO DIRECCION DE LAS MUJERES
DEPENDENCIA AUXILIAR: 152 Atención a la Mujer

ELABORÓ: MIRAANA PAULA QUINTERO FERNANDEZ

VO. BO.

LIC. LORENA MARGARITA ESTRADA VILCHIS

VO. BO.





MUNICIPIO DE CUAUTTLAN

PRM-08b FICHA TECNICA DE SEGUIMIENTO DE INDICADORES 2024 DE GESTION O ESTRATEGICO

TIPO DE FICHA: OSFEM

PLAR DE DESARROLLO / EJE TRANSVERSAL:

I Eje transversal I: Igualdad de Género

TEMA DE DESARROLLO:

Cultura de igualdad y prevención de la violencia contra las mujeres

PROGRAMA PRESUPUESTARIO:

02060805 Igualdad y oportunidades para la mujer y el hombre

PROYECTO PRESUPUESTARIO:

020608050101 Coordinación Institucional para la igualdad de género

020608050102 Cultura de igualdad y prevención de la violencia de género

OBJETIVO DEL PROGRAMA PRESUPUESTARIO:

Engloba los proyectos para promover en todos los ámbitos sociales la igualdad sustantiva desde una perspectiva de género como una condición necesaria para el desarrollo integral de la sociedad, en igualdad de condiciones, oportunidades, derechos y obligaciones.

DEPENDENCIA GENERAL:

V00 DIRECCION DE LAS MUJERES

DEPENDENCIA AUXILIAR:

152 Atendón a la Mujer

ESTRUCTURA DEL INDICADOR

NOMBRE DEL INDICADOR:

Porcentaje de prácticas con perspectiva de género realizadas.

FÓRMULA DEL CÁLCULO:

(Prácticas con perspectiva de género realizadas/prácticas con perspectiva de género programadas) *100

INTERPRETACION:

NOS PROPORCIONA LAS PRÁCTICAS CON PERSPECTIVA DE GÉNERO REALIZADO

DIMENSION QUE ATIENDE:

Eficiencia

FRECUENCIA DE MEDICIÓN:

Trimestral

DESCRIPCIÓN DEL FACTOR DE COMPARACIÓN:

SE REALIZARON 47 PRÁCTICAS CON PERSPECTIVA DE GÉNERO

ÁMBITO GEOGRÁFICO:

LOCALIDAD URBANA

COBERTURA:

91,181 MUJERES DEL MUNICIPIO DE CUAUTTLAN

LÍNEA BASE

25 PRÁCTICAS

Numero: NA 32

COMPORTAMIENTO DE LAS VARIABLES DURANTE EL TRIMESTRE: Abril-Junio

VARIABLE	UNIDAD DE MEDIDA	OPERACION	META ANUAL	AVANCE TRIMESTRAL		AVANCE ACUMULADO				
				Programado	%	Alcanzado	%	Programado	Alcanzado	%
Prácticas con perspectiva de género realizadas	PRÁCTICAS	Sumable	25,00	0,00	0,00	5,00	20,00	13,00	260,00	
Prácticas con perspectiva de género programadas	PRÁCTICAS	Sumable	25,00	0,00	0,00	0,00	5,00	20,00	7,00	140,00

REALIZAR EVENTOS EN MATERIA DE GÉNERO

COMPORTAMIENTO DEL INDICADOR
DESCRIPCIÓN DE LA META ANUAL

META ANUAL	TRIMESTRE: Abril-Junio		
	AVANCE TRIMESTRAL	AVANCE ACUMULADO	
Programado	Alcanzado	EF%	SEMAFORO
100,00	0,00	0,00	ACEPTABLE
	100,00	185,71	ACEPTABLE


DESCRIPCIÓN DE RESULTADOS Y JUSTIFICACIÓN EN CASO DE VARIACIÓN SUPERIOR AL 10% RESPECTO A LO PROGRAMADO
ESTE INDICADOR SE PROGRAMÓ EN CERVO PERO RELEVA AVANCE PARA ESTE SEGUNDO TRIMESTRE

EVALUACIÓN DEL INDICADOR

SE RECOMIENDA SEGUIR TRABAJANDO EN EL MISMO SENTIDO EN LAS ACCIONES QUE ALIMENTAN EL INDICADOR PARA MANTENER EL DESEMPEÑO EN UN NIVEL ACEPTABLE ORIENTADO A OBTENER LA MÁXIMA CALIFICACIÓN EN LA EVALUACIÓN

DEPENDENCIA GENERAL:
DEPENDENCIA AUXILIAR:

V00 DIRECCION DE LAS MUJERES
152 Atendón a la Mujer




ELABORÓ

MTRA. ANA PAULA QUINTERO HERRANDEZ

VO. BO.

LIC. LORENA MARGARITA ESTRADA VILCHIS



FECHA DE ELABORACIÓN: 10/07/2024

Hoja 370 de 416



MUNICIPIO DE CUAUTITLAN

Pbrm-08b FICHA TECNICA DE SEGUIMIENTO DE INDICADORES 2024 DE GESTIÓN O ESTRATEGICO

TIPO DE FICHA: OSFEM

PILAR DE DESARROLLO / EJE TRANSVERSAL: 1 Pilar 1: Social

TEMA DE DESARROLLO:
PROGRAMA PRESUPUESTARIO:
PROYECTO PRESUPUESTARIO:

Desarrollo humano incluyente, sin discriminación y libre de violencia
02060808b Oportunidades para los jóvenes
020609060102 Bienestar y orientación juvenil
020609060201 Expresión juvenil

020608060103 Promoción del desarrollo integral del adolescente

OBJETIVO DEL PROGRAMA PRESUPUESTARIO:
DEPENDENCIA GENERAL:
DEPENDENCIA AUXILIAR:

Contiene acciones que se orientan a brindar más y mejores oportunidades a los jóvenes que les permitan alcanzar su desarrollo físico - mental adecuado, que les permita incorporarse a la sociedad de manera productiva.
109 PROMOCION SOCIAL
143 Atención a la Juventud

ESTRUCTURA DEL INDICADOR

NOMBRE DEL INDICADOR:
FÓRMULA DEL CÁLCULO:
INTERPRETACIÓN:
DIMENSIÓN QUE ATENDE:
DESCRIPCIÓN DEL FACTOR DE COMPARACIÓN:
AMBITO GEOGRAFICO:
COBERTURA:
LINEA BASE:
Numero: NC 1

Porcentaje de actividades enfocadas a la prevención de adicciones realizadas.
(Actividades enfocadas a la prevención de adicciones realizadas/actividades enfocadas a la prevención de adicciones programadas) *100
ACTIVIDADES ENFOCADAS A LA PREVENSIÓN DE ADICCIONES
Eficacia
SE REALIZARON 25 ACTIVIDADES
LOCALIDAD URBANA
45000 JOVENES
25 ACTIVIDADES

FRECUENCIA DE MEDICIÓN: Semestral

COMPORTAMIENTO DE LAS VARIABLES DURANTE EL TRIMESTRE: Abril-Junio

VARIABLE	UNIDAD DE MEDIDA	OPERACION	META ANUAL		AVANCE TRIMESTRAL				AVANCE ACUMULADO			
			Programado	%	A alcanzado	%	Programado	%	A alcanzado	%		
Actividades enfocadas a la prevención de adicciones realizadas	ACTIVIDAD	Sumable	25.00	11.00	44.00	6.00	54.55	11.00	44.00	6.00	54.55	
Actividades enfocadas a la prevención de adicciones programadas	ACTIVADO	Sumable	25.00	11.00	44.00	11.00	100.00	11.00	44.00	11.00	100.00	

REALIZAR EL 100% DE LAS ACTIVIDADES ENFOCADAS A LA PREVENCIÓN DE ADICCIONES EN LOS JOVENES DEL MUNICIPIO DE CUAUTITLAN MEXICO

TRIMESTRE: Abril-Junio

DESCRIPCIÓN DE LA META ANUAL
DESCRIPCIÓN DEL INDICADOR

META ANUAL	AVANCE TRIMESTRAL				AVANCE ACUMULADO			
	Programado	A alcanzado	EF%	SEMAFORO	Programado	A alcanzado	EF%	SEMAFORO
100.00	100.00	54.55	54.55	CON RIESGO	100.00	54.55	54.55	CON RIESGO

EVALUACION DEL INDICADOR

SE RECOMIENDA REORIENTAR LAS ACCIONES TENDIENTES A MEJORAR EL DESEMPEÑO DEL INDICADOR, YA QUE SE ENCUENTRA EN UN NIVEL INTERMEDIO QUE PONE EN RIESGO EL CUMPLIMIENTO DE LOS OBJETIVOS DEL PROGRAMA
DEPENDENCIA GENERAL: 100 PROMOCION SOCIAL
DEPENDENCIA AUXILIAR: 143 Atención a la Juventud

ELABORÓ

CISAAC SALAS BRANCO

LIC. LORENA MARGARITA ESTRADA VALCHIS



MUNICIPIO DE CUAUTITLAN

PbRm-98b FICHA TECNICA DE SEGUIMIENTO DE INDICADORES 2024 DE GESTIÓN O ESTRATEGICO

PILAR DE DESARROLLO / EJE TRANSVERSAL:

1 Pilar 1: Social

TIPO DE FICHA: OSFEM

TEMA DE DESARROLLO:

Desarrollo humano Incluyente, sin discriminación y libre de violencia

PROGRAMA PRESUPUESTARIO:

02060806 Oportunidades para los jóvenes

PROYECTO PRESUPUESTARIO:

020608060102 Bienestar y orientación Juvenil

020608060201 Exposición Juvenil

020608060103

Promoción del desarrollo integral del adolescente

OBJETIVO DEL PROGRAMA PRESUPUESTARIO:

Contiene acciones que se orientan a brindar más y mejores oportunidades a los jóvenes que les permitan alcanzar su desarrollo físico - mental adecuado, que les permita incorporarse a la sociedad de manera productiva.

DEPENDENCIA GENERAL:

100 PROMOCIÓN SOCIAL

DEPENDENCIA AUXILIAR:

143 Atención a la Juventud

ESTRUCTURA DEL INDICADOR

FRECUENCIA DE MEDICIÓN:

Semestral

NOMBRE DEL INDICADOR: Porcentaje de concursos para los jóvenes realizados.
 FÓRMULA DEL CÁLCULO: (Concursos para los jóvenes realizados/Concursos para los jóvenes programados) *100
 INTERPRETACIÓN: CONCURSOS REALIZADOS PARA LOS JOVENES
 DIMENSIÓN QUE ATIENDE: Eficiencia
 DESCRIPCIÓN DEL FACTOR DE COMPARACIÓN: SE REALIZARON 2 CONCURSOS
 AMBITO GEOGRAFICO: LOCALIDAD URBANA
 COBERTURA: 46000 JOVENES
 LINEA BASE: 2 CONCURSOS
 Numero: NG 2

COMPORTAMIENTO DE LAS VARIABLES DURANTE EL TRIMESTRE: Abril-Junio

VARIABLE	UNIDAD DE MEDIDA	OPERACION	META ANUAL		AVANCE TRIMESTRAL		AVANCE ACUMULADO				
			Programado	%	Programado	%	Programado	%	Alcance	%	
Concursos para los jóvenes realizados	CONCURSO	Sumable	2.00	1.00	50.00	2.00	200.00	1.00	50.00	2.00	200.00
Concursos para los jóvenes programados	CONCURSO	Sumable	2.00	1.00	50.00	2.00	200.00	1.00	50.00	2.00	200.00

REALIZAR 100% DE LOS CONCURSOS PARA JOVENES PROGRAMADOS

COMPORTAMIENTO DEL INDICADOR DESCRIPCION DE LA META ANUAL

META ANUAL	TRIMESTRE: Abril-Junio						
	AVANCE TRIMESTRAL		AVANCE ACUMULADO				
Programado	Alcance	EF%	SEMAFORO	Programado	Alcance	EF%	SEMAFORO
100.00	100.00	100.00	ACEPTABLE	100.00	100.00	100.00	ACEPTABLE

DESCRIPCION DE RESULTADOS Y JUSTIFICACION EN CASO DE VARIACION SUPERIOR A 3 10% RESPECTO A LO PROGRAMADO
 ESTE INDICADOR SE CUMPLIO SATISFACTORIAMENTE PARA ESTE SEGUNDO TRIMESTRE

EVALUACION DEL INDICADOR

SE RECOMIENDA SEGUIR TRABAJANDO EN EL MISMO SENTIDO EN LAS ACCIONES QUE ALIMENTAN EL INDICADOR, PARA MANTENER EL DESEMPEÑO EN UN NIVEL "ACEPTABLE" ORIENTADO A OBTENER LA MÁXIMA CALIFICACION EN LA EVALUACION GENERAL:
 100 PROMOCIÓN SOCIAL
 143 Atención a la Juventud

ELABORÓ

[Signature]

C. ISMAC SALAS BRAVO

LIC. LORENA MARGARITA ESTRADA VILCHIS



MUNICIPIO DE CUAUTITLAN

Pd-Rm-086 FICHA TECNICA DE SEGUIMIENTO DE INDICADORES 2024 DE GESTIÓN O ESTRATEGICO

TIPO DE FICHA: OSFEM

PILAR DE DESARROLLO / EJE TRANSVERSAL:

1 Pilar 1: Social

TEMA DE DESARROLLO:

Desarrollo humano incluyente, sin discriminación y libre de violencia

PROGRAMA PRESUPUESTARIO:

02060806 Oportunidades para los jóvenes

PROYECTO PRESUPUESTARIO:

020608060102 Bienestar y orientación juvenil

020608060201 Expresión Juvenil

020609060103

Promoción del desarrollo integral del adolescente

OBJETIVO DEL PROGRAMA PRESUPUESTARIO:

Contiene acciones que se orientan a brindar más y mejores oportunidades a los jóvenes que les permitan alcanzar su desarrollo físico - mental adecuado, que les permita incorporarse a la sociedad de manera productiva.

DEPENDENCIA GENERAL:

100 PROMOCION SOCIAL

DEPENDENCIA AUXILIAR:

143 Atención a la juventud

ESTRUCTURA DEL INDICADOR

FRECUENCIA DE MEDICION:

Semestral

Numero: NC 3

LINEA BASE

COBERTURA:

AMBITO GEOGRAFICO:

DIMENSION QUE ATIENDE:

INTERPRETACION:

FÓRMULA DEL CÁLCULO:

NOMBRE DEL INDICADOR:

Potencial de apoyos a proyectos de jóvenes emprendedores otorgados.
(Apoyos a proyectos de jóvenes emprendedores otorgados/Apoyos a proyectos de jóvenes emprendedores programados) *100
APOYO A PROYECTOS DE JOVENES EMPRENDEDORES
Eficiencia
2 BAZARES PROGRAMADOS
LOCALIDAD URBANA
45000 JOVENES
2 BAZARES

COMPORTAMIENTO DE LAS VARIABLES DURANTE EL TRIMESTRE: Abril-Junio

VARIABLE	UNIDAD DE MEDIDA	OPERACION	META ANUAL		AVANCE TRIMESTRAL		AVANCE ACUMULADO	
			Programado	%	Programado	%	Programado	%
Apoyos a proyectos de jóvenes emprendedores otorgados	Bazar	Sumable	2,00	50,00	1,00	100,00	1,00	50,00
Apoyos a proyectos de jóvenes emprendedores programados	Bazar	Sumable	2,00	50,00	1,00	100,00	1,00	50,00

REALIZAR 2 BAZARES COMO APOYO A LOS JOVENES EMPRENDEDORES DE CUAUTITLAN MEXICO

COMPORTAMIENTO DEL INDICADOR

DESCRIPCION DE LA META ANUAL

META ANUAL	AVANCE TRIMESTRAL			AVANCE ACUMULADO		
	Programado	Alcanzado	EF%	Programado	Alcanzado	EF%
100,00	100,00	100,00	100,00	100,00	100,00	100,00

DESCRIPCION DE RESULTADOS Y JUSTIFICACION EN CASO DE VARIACION SUPERIOR A 10% RESPECTO A LO PROGRAMADO

ESTE INDICADOR SE CUMPLIO SATISFACTORIAMENTE PARA ESTE SEGUNDO TRIMESTRE

EVALUACION DEL INDICADOR

SE RECOMIENDA SEGUIR TRABAJANDO EN EL MISMO SENTIDO EN LAS ACCIONES QUE ALIMENTAN EL INDICADOR, PARA MANTENER EL DESEMPEÑO EN UN NIVEL "ACEPTABLE" ORIENTADO A OBTENER LA MÁXIMA CALIFICACION EN LA EVAL.

DEPENDENCIA GENERAL:

100 PROMOCION SOCIAL

DEPENDENCIA AUXILIAR:

143 Atención a la juventud

ELABORÓ

C. ISAAC SALAS BRAVO

REVISÓ

M.C. LORENA MARGARITA ESTRADA VILCHIS



MUNICIPIO DE CUAUTLILAN

PRM-08b FICHA TECNICA DE SEGUIMIENTO DE INDICADORES 2024 DE GESTION O ESTRATEGICO

PILAR DE DESARROLLO / EJE TRANSVERSAL:

1 Pilar 1: Social

TIPO DE FICHA:

OSFEM

TEMA DE DESARROLLO:

Desarrollo humano incluyente, sin discriminación y libre de violencia

PROGRAMA PRESUPUESTARIO:

020609050102 Oportunidades para los jóvenes

PROYECTO PRESUPUESTARIO:

020609050102 Bienestar y orientación juvenil

020609050103

Promoción del desarrollo integral del adolescente

OBJETIVO DEL PROGRAMA PRESUPUESTARIO:

Contiene acciones que se orientan a brindar más y mejores oportunidades a los jóvenes que les permitan alcanzar su desarrollo físico - mental adecuado, que les permita incorporarse a la sociedad de manera productiva.

DEPENDENCIA GENERAL:

100 PROMOCION SOCIAL

DEPENDENCIA AUXILIAR:

143 Atención a la Juventud

ESTRUCTURA DEL INDICADOR

Nombre del indicador: Porcentaje de espacios para el esparcimiento y deportivos rehabilitados.

Fórmula del cálculo:

(Espacios para el esparcimiento y deportivos rehabilitados / espacios para el esparcimiento y deportivos concentrados) *100

Interpretación:

Espacios para el esparcimiento y deportivos rehabilitados / espacios para el esparcimiento y deportivos concentrados

Dimensión que atiende:

Eficiencia

Descripción del factor de comparación:

2 espacios para el esparcimiento y deportivos rehabilitados

Ámbito geográfico:

Localidad Urbana

Cobertura:

45000 Jóvenes

Línea base:

2 Rehabilitaciones

Número:

NC 4

Frecuencia de medición:

Semestral

COMPORTAMIENTO DE LAS VARIABLES DURANTE EL TRIMESTRE: Abril-Junio

Variable	Unidad de medida	Operación	Meta Anual	Avance Trimestral		Avance Acumulado	
				Programado	%	Programado	%
Espacios para el esparcimiento y deportivos rehabilitados	GESTION	Sumable	2.00	1.00	50.00	0.00	0.00
Espacios para el esparcimiento y deportivos concentrados	GESTION	Sumable	2.00	1.00	50.00	0.00	0.00

COMPORTAMIENTO DEL INDICADOR
DESCRIPCION DE LA META ANUAL

Meta Anual	Avance Trimestral		SEMAFORO	Avance Acumulado	
	Programado	Alcanzado		Programado	Alcanzado
100.00	100.00	0.00	CRITICO	100.00	0.00

DESCRIPCION DE RESULTADOS Y JUSTIFICACION EN CASO DE VARIACION SUPERIOR A 10% RESPECTO A LO PROGRAMADO
ESTE INDICADOR NO SE CUMPLIO EN ESTE TRIMESTRE POR LO QUE SE TRAMITA DE SUSAMAR EN EL SIGUIENTE TRIMESTRE

EVALUACION DEL INDICADOR

SE RECOMIENDA REALIZAR ACCIONES URGENTES ENCAMINADAS A CORREGIR EL FUNCIONAMIENTO DE LAS UNIDADES ADMINISTRATIVAS INVOLUCRADAS

DEPENDENCIA GENERAL:

100 PROMOCION SOCIAL

DEPENDENCIA AUXILIAR:

143 Atención a la Juventud



Elaboró

C. ISAAC SALAS BRAVO

BO

LIC. LORENA MARGARITA ESTRADA VILCHIS



MUNICIPIO DE CUAUTITLAN

PbRm-08b FICHA TECNICA DE SEGUIMIENTO DE INDICADORES 2024 DE GESTIÓN O ESTRATEGICO

PILAR DE DESARROLLO / EJE TRANSVERSAL:

1 Pilar 1: Social

TIPO DE FICHA: OSFEM

TEMA DE DESARROLLO:

Desarrollo humano incluyente, sin discriminación y libre de violencia

PROGRAMA PRESUPUESTARIO:

02060806 Oportunidades para los jóvenes

PROYECTO PRESUPUESTARIO:

020608060102 Bienestar y orientación juvenil

020608060103

Promoción del desarrollo integral del adolescente

OBJETIVO DEL PROGRAMA PRESUPUESTARIO:

Contiene acciones que se ofertarán a brindar más y mejores oportunidades a los jóvenes que les permitan alcanzar su desarrollo físico- mental adecuado, que les permita incorporarse a la sociedad de manera productiva.

DEPENDENCIA GENERAL:

100 PROMOCION SOCIAL

DEPENDENCIA AUXILIAR:

143 Atención a la juventud

ESTRUCTURA DEL INDICADOR

NOMBRE DEL INDICADOR: Porcentaje de cumplimiento en la emisión de convocatorias para otorgar becas.
 FÓRMULA DEL CÁLCULO: (Número de convocatorias para otorgar becas publicadas / Total de convocatorias para otorgar becas programadas) *100
 INTERPRETACIÓN: NÚMERO DE CONVOCATORIAS PUBLICADAS PARA OTORGAR BECAS
 DIMENSIÓN QUE ATIENDE: Eficiencia
 DESCRIPCIÓN DEL FACTOR DE COMPARACIÓN: SE REALIZO UNA CONVOCATORIA
 AMBITO GEOGRAFICO: LOCALIDAD URBANA
 COBERTURA: 45000 JOVENES
 LINEA BASE: 1 CONVOCATORIA
 Numero: NA 1,1

FRECUENCIA DE MEDICIÓN: Trimestral

COMPORTAMIENTO DE LAS VARIABLES DURANTE EL TRIMESTRE: Abril-Junio

VARIABLE	UNIDAD DE MEDIDA	OPERACION	META ANUAL	AVANCE TRIMESTRAL				AVANCE ACUMULADO			
				Programado	%	Alcance	%	Programado	%	Alcance	%
Número de convocatorias para otorgar becas publicadas	PUBLICACION	Sumable	1.00	0.00	0.00	0.00	0.00	1.00	100.00	1.00	100.00
Total de convocatorias para otorgar becas programadas	PUBLICACION	Sumable	1.00	0.00	0.00	0.00	0.00	1.00	100.00	1.00	100.00

9

COMPORTAMIENTO DEL INDICADOR
DESCRIPCION DE LA META ANUAL

PUBLICAR EL TOTAL DE LAS CONVOCATORIAS PROGRAMADAS PARA OTORGAR BECAS A LOS JOVENES

DESCRIPCION DE LA META ANUAL

META ANUAL	AVANCE TRIMESTRAL				AVANCE ACUMULADO			
	Programado	Alcance	EF%	SEMAFORO	Programado	Alcance	EF%	SEMAFORO
100.00	0.00	0.00	0.00	ACEPTABLE	100.00	100.00	100.00	ACEPTABLE

DESCRIPCION DE RESULTADOS Y JUSTIFICACION EN CASO DE VARIACION SUPERIOR A 10% RESPECTO A LO PROGRAMADO
 ESTE INDICADOR SE PROGRAMO EN CERVO EN ESTE SEGUNDO TRIMESTRE

EVALUACION DEL INDICADOR

SE RECOMIENDA SEGUIR TRABAJANDO EN EL MISMO SENTIDO EN LAS ACCIONES QUE ALIMENTAN EL INDICADOR, PARA MANTENER EL DESEMPEÑO EN UN NIVEL ACEPTABLE ORIENTADO A OBTENER LA MÁXIMA CALIFICACIÓN EN LA EVALUAC
 DEPENDENCIA GENERAL: 100 PROMOCION SOCIAL
 DEPENDENCIA AUXILIAR: 143 Atención a la juventud

ELABORÓ

C. ISAAC SALAS BRAVO

VO. BO.

M.C. LORENA MARGARITA ESTRADA VILCHIS



MUNICIPIO DE CUAUTITLAN

FbRm-488 FICHA TECNICA DE SEGUIMIENTO DE INDICADORES 2024 DE GESTIÓN O ESTRATEGICO

TIPO DE FICHA: OSFEM

PILAR DE DESARROLLO / EJE TRANSVERSAL:

1 Pilar 1: Social

TEMA DE DESARROLLO:

Desarrollo humano incluyente, sin discriminación y libre de violencia

PROGRAMA PRESUPUESTARIO:

02680806 Oportunidades para los jóvenes

PROYECTO PRESUPUESTARIO:

026808060102 Bienestar y orientación juvenil

026808060201 Expresión Juvenil

020509050103 Promoción del desarrollo integral del adolescente

OBJETIVO DEL PROGRAMA PRESUPUESTARIO:

Contiene acciones que se orientan a brindar más y mejores oportunidades a los jóvenes que les permitan alcanzar su desarrollo físico - mental adecuado, que les permita incorporarse a la sociedad de manera productiva.

DEPENDENCIA GENERAL:

100 PROMOCION SOCIAL

DEPENDENCIA AUXILIAR:

143 Atención a la Juventud

ESTRUCTURA DEL INDICADOR

FRECUENCIA DE MEDICION:

Trimestral

Numero: NA 1.2

LINEA BASE

50 SOLICITUDES RECIBIDAS

COMPORTAMIENTO DE LAS VARIABLES DURANTE EL TRIMESTRE: Abril-Junio

VARIABLE	UNIDAD DE MEDIDA	OPERACION	META ANUAL		AVANCE TRIMESTRAL				AVANCE ACUMULADO			
			Programado	A alcanzado	%	A alcanzado	%	Programado	%	A alcanzado	%	
Numero de solicitudes beneficiadas con beca	SOLICITUD	Sumable	50.00	50.00	100.00	22.00	44.00	50.00	100.00	22.00	44.00	
Total de solicitudes de beca recibidas	SOLICITUD	Sumable	50.00	50.00	100.00	22.00	44.00	50.00	100.00	22.00	44.00	

COMPORTAMIENTO DEL INDICADOR
DESCRIPCION DE LA META ANUAL

BENEFICIAR AL MAYOR NUMERO DE JOVENES EN SITUACION PRECARIA QUIENES ENVIARON SOLICITUD PARA BECA

TRIMESTRE: Abril-Junio

META ANUAL	AVANCE TRIMESTRAL				AVANCE ACUMULADO			
	Programado	A alcanzado	EF%	SEMAFORO	Programado	A alcanzado	EF%	SEMAFORO
100.00	100.00	100.00	100.00	CRITICO	100.00	100.00	100.00	CRITICO

DESCRIPCION DE RESULTADOS Y JUSTIFICACION EN CASO DE VARIACION SUPERIOR A 10% RESPECTO A LO PROGRAMADO
ESTE INDICADOR SE CUENTA EL 44% DE LO PROGRAMADO PARA ESTE SEGUNDO TRIMESTRE

EVALUACION DEL INDICADOR

SE RECOMIENDA REALIZAR ACCIONES URGENTES ENCAMINADAS A CORREGIR EL FUNCIONAMIENTO DE LAS UNIDADES ADMINISTRATIVAS INVOLUCRADAS

DEPENDENCIA GENERAL:

100 PROMOCION SOCIAL

DEPENDENCIA AUXILIAR:

143 Atención a la Juventud

ELABORÓ

C. LISIAC SALAS BRAVO

REVISÓ

LIC. LORENA MARGARITA ESTRADA VILCHIS

FECHA DE ELABORACION: 10/07/2024

Hora: 3:28 de 4:16



MUNICIPIO DE CUAUTITLAN

PHRn-08b FICHA TECNICA DE SEGUIMIENTO DE INDICADORES 2024 DE GESTIÓN O ESTRATEGICO

TIPO DE FICHA: OSFEM

PLAZA DE DESARROLLO / EJE TRANSVERSAL:

1 Plaz: Social

TEMA DE DESARROLLO:

Desarrollo humano incluyente, sin discriminación y libre de violencia

PROGRAMA PRESUPUESTARIO:

02060806 Oportunidades para los jóvenes

PROYECTO PRESUPUESTARIO:

02060806012 Bienestar y orientación juvenil

020608060201 Expresión Juvenil

020608060103 Promoción del desarrollo integral del adolescente

OBJETIVO DEL PROGRAMA PRESUPUESTARIO:

Contiene acciones que se orientan a brindar más y mejores oportunidades a los jóvenes que les permitan alcanzar su desarrollo físico - mental adecuado, que les permita incorporarse a la sociedad de manera productiva

DEPENDENCIA GENERAL:

100 PROMOCION SOCIAL

DEPENDENCIA AUXILIAR:

143 Atención a la Juventud

ESTRUCTURA DEL INDICADOR

NOMBRE DEL INDICADOR:

Porcentaje de recursos otorgados mediante estímulos.

FÓRMULA DEL CÁLCULO:

(Monto total de recursos otorgados mediante estímulos / Total de recursos programados a otorgar mediante estímulos) *100

INTERPRETACIÓN:

RECURSOS A OTORGAR MEDIANTE ESTÍMULOS

DIMENSIÓN QUE ATIENDE:

Eficiencia

DESCRIPCIÓN DEL FACTOR DE COMPARACIÓN:

NO APLICA

AMBITO GEOGRAFICO:

LOCALIDAD URBANA

COBERTURA:

45000 JOVENES

LINEA BASE

NO APLICA

Numero: NA 1.3

FRECUENCIA DE MEDICION:

Trimestral

COMPORTAMIENTO DE LAS VARIABLES DURANTE EL TRIMESTRE: Abril-Junio

VARIABLE	UNIDAD DE MEDIDA	OPERACION	META ANUAL	AVANCE TRIMESTRAL		AVANCE ACUMULADO	
				Programado	%	Alcanzado	%
Monto total de recursos otorgados mediante estímulos	RECURSOS	Sumable	0.00	0.00	0.00	0.00	0.00
Total de recursos programados a otorgar mediante estímulos	RECURSOS	Sumable	0.00	0.00	0.00	0.00	0.00

NO APLICA PARA EL EJERCICIO FISCAL 2024

COMPORTAMIENTO DEL INDICADOR DESCRIPCION DE LA META ANUAL

META ANUAL	AVANCE TRIMESTRAL		SEMAFORO	AVANCE ACUMULADO	
	Programado	Alcanzado		Programado	Alcanzado
0.00	0.00	0.00	ACEPTABLE	0.00	0.00

DESCRIPCION DE RESULTADOS Y JUSTIFICACION EN CASO DE VARIACION SUPERIOR A +/- 10 % RESPECTO AL PROGRAMA

ESTE INDICADOR NO APLICA PARA EL EJERCICIO FISCAL 2024

EVALUACION DEL INDICADOR

SE RECOMIENDA SEGUIR TRABAJANDO EN EL MISMO SENTIDO EN LAS ACCIONES QUE ALIMENTAN EL INDICADOR, PARA MANTENER EL DESEMPEÑO EN UN NIVEL ACEPTABLE ORIENTADO A OBTENER LA MÁXIMA CALIFICACIÓN EN LA EVALUACION

DEPENDENCIA GENERAL: 100 PROMOCION SOCIAL
DEPENDENCIA AUXILIAR: 143 Atención a la Juventud

ELABORÓ

[Signature]

C. ISMAC SALAS BRAVO

BO

LIC. LORENA MARGARITA ESTRADA VILCHIS





MUNICIPIO DE CUAHTLAN

PBR-086 FICHA TECNICA DE SEGUIMIENTO DE INDICADORES 2024 DE GESTIÓN O ESTRATEGICO

TIPO DE FICHA: OSFEM

PLAZA DE DESARROLLO / EJE TRANSVERSAL:

1 Plaza 1: Social

TEMA DE DESARROLLO:

Desarrollo humano holístico, sin discriminación y libre de violencia

PROGRAMA PRESUPUESTARIO:

02060806 Oportunidades para los jóvenes

PROYECTO PRESUPUESTARIO:

020608060102 Bienestar y orientación juvenil
020608060201 Expresión Juvenil

020608060103 Promoción del desarrollo integral del adolescente

OBJETIVO DEL PROGRAMA PRESUPUESTARIO:

Contiene acciones que se orientan a brindar más y mejores oportunidades a los jóvenes que les permitan alcanzar su desarrollo físico - mental adecuado, que les permita incorporarse a la sociedad de manera productiva.

DEPENDENCIA GENERAL:

100 PROMOCIÓN SOCIAL

DEPENDENCIA AUXILIAR:

143 Atención a la Juventud

ESTRUCTURA DEL INDICADOR

FRECUENCIA DE MEDICIÓN:

Trimestral

Nombre del Indicador: Porcentaje de actividades de orientación vocacional realizadas.
Fórmula del Cálculo: (Actividades de orientación vocacional realizadas/Actividades de orientación vocacional programadas) * 100
Interpretación: ACTIVIDADES DE ORIENTACION VOCACIONAL REALIZADAS
Dimensión que atiende: Eficiencia
Descripción del factor de comparación: SE REALIZARON 6 ACTIVIDADES DE ORIENTACION VOCACIONAL
Ambito geográfico: LOCALIDAD URBANA
Cobertura: 45000 JOVENES
Línea base: 8 ACTIVIDADES DE ORIENTACION VOCACIONAL
Número: NA 2 1

Variable	Unidad de Medida	Operación	Meta Anual		Avance Trimestral		Avance Acumulado	
			Programado	Alcanzado	%	Alcanzado	%	Alcanzado
(Actividades de orientación vocacional realizadas)	ACTIVIDAD	Sumable	8.00	2.00	25.00	5.00	250.00	5.00
(Actividades de orientación vocacional programadas)	ACTIVADO	Sumable	8.00	2.00	25.00	2.00	100.00	5.00

COMPORTAMIENTO DE LAS VARIABLES DURANTE EL TRIMESTRE: Abril-Junio

COMPORTAMIENTO DEL INDICADOR
DESCRIPCION DE LA META ANUAL

Meta Anual	Avance Trimestral			Avance Acumulado		
	Programado	Alcanzado	EF%	Programado	Alcanzado	EF%
100.00	100.00	250.00	250.00	100.00	100.00	100.00

DESCRIPCION DE RESULTADOS Y JUSTIFICACION EN CASO DE VARIACION SUPERIOR AL 1% RESPECTO AL O PROGRAMADO
ESTE INDICADOR SE CUMPLIO SATISFACTORIAMENTE PARA ESTE SEGUNDO TRIMESTRE

EVALUACION DEL INDICADOR

SE RECOMIENDA SEGUIR TRABAJANDO EN EL MISMO SENTIDO EN LAS ACCIONES QUE ALIMENTAN EL INDICADOR, PARA MANTENER EL DESEMPEÑO EN UN NIVEL ACEPTABLE ORIENTADO A OBTENER LA MAXIMA CALIFICACION EN LA EVALUACION GENERAL.
DEPENDENCIA GENERAL: 100 PROMOCION SOCIAL
DEPENDENCIA AUXILIAR: 143 Atención a la Juventud

ELABORÓ

C. ISAAC SALAS BRAVO

LIC. LORENA MARGARITA ESTRADA VILCHIS



MUNICIPIO DE CUAUTLILAN

PIRm-08b FICHA TECNICA DE SEGUIMIENTO DE INDICADORES 2024 DE GESTION O ESTRATEGICO

PILAR DE DESARROLLO / EJE TRANSVERSAL:

1 Pilar 1: Social

TIPO DE FICHA: OSFEM

TEMA DE DESARROLLO:

Desarrollo humano incluyente, sin discriminación y libre de violencia

PROGRAMA PRESUPUESTARIO:

02060806 Oportunidades para los jóvenes

PROYECTO PRESUPUESTARIO:

020608060102 Bienestar y orientación Juvenil
020608060201 Expresión Juvenil

020608060103 Promoción del desarrollo integral del adolescente

OBJETIVO DEL PROGRAMA PRESUPUESTARIO:

Contiene acciones que se orientan a brindar más y mejores oportunidades a los jóvenes que les permitan alcanzar su desarrollo físico - mental adecuado, que les permita incorporarse a la sociedad de manera productiva.

DEPENDENCIA GENERAL:

100 PROMOCION SOCIAL

DEPENDENCIA AUXILIAR:

143 Atención a la Juventud

ESTRUCTURA DEL INDICADOR

NOMBRE DEL INDICADOR:

Porcentaje de dictaminación de proyectos participantes en concursos.

FÓRMULA DEL CÁLCULO:

(Proyectos participantes en concursos dictaminados / Proyectos participantes en concursos recibidos) * 100

INTERPRETACIÓN:

PROYECTOS PARTICIPANTES EN CONCURSOS

DIMENSIÓN QUE ATIENDE:

Eficiencia

FRECUENCIA DE MEDICIÓN:

Trimestral

DESCRIPCIÓN DEL FACTOR DE COMPARACIÓN:

PROYECTO DE PARTICIPANTES EN CONCURSOS

AMBITO GEOGRAFICO:

LOCALIDAD URBANA

COBERTURA:

45000 JOVENES

LÍNEA BASE:

1 PROYECTO

Numero: NA 22

COMPORTAMIENTO DE LAS VARIABLES DURANTE EL TRIMESTRE: Abril-Junio

VARIABLE	UNIDAD DE MEDIDA	OPERACION	META ANUAL		AVANCE TRIMESTRAL				AVANCE ACUMULADO			
			Programado	Alcanzado	%	Alcanzado	%	Programado	%	Alcanzado	%	
Proyectos participantes en concursos dictaminados	PROYECTO	Sumable	1.00	0.00	0.00	0.00	0.00	0.00	0.00	0.00	0.00	0.00
Proyectos participantes en concursos recibidos	PROYECTO	Sumable	1.00	0.00	0.00	0.00	0.00	0.00	0.00	0.00	0.00	0.00

DICTAMINACION DE PROYECTOS PARTICIPANTES EN CONCURSOS

COMPORTAMIENTO DEL INDICADOR
DESCRIPCION DE LA META ANUAL

META ANUAL	TRIMESTRE: Abril-Junio						
	AVANCE TRIMESTRAL		AVANCE ACUMULADO				
Programado	Alcanzado	EF%	SEMAFORO	Programado	Alcanzado	EF%	SEMAFORO
100.00	0.00	0.00	ACEPTABLE	0.00	0.00	0.00	ACEPTABLE

DESCRIPCION DE RESULTADOS Y JUSTIFICACION EN CASO DE VARIACION SUPERIOR A 10% RESPECTO A LO PROGRAMADO

EVALUACION DEL INDICADOR

SE RECOMIENDA SEGUIR TRABAJANDO EN EL MISMO SENTIDO EN LAS ACCIONES QUE ALIMENTAN EL INDICADOR, PARA MANTENER EL DESEMPEÑO EN UN NIVEL ACEPTABLE ORIENTADO A OBTENER LA MÁXIMA CALIFICACIÓN EN LA EVALUACIÓN

DEPENDENCIA GENERAL:

100 PROMOCION SOCIAL

143 Atención a la Juventud

DEPENDENCIA AUXILIAR:

143 Atención a la Juventud

ELABORÓ

C. ISAAC SALAS BRAVO

LIC. LORENA MARGARITA ESTRADA VILCHIS

FECHA DE ELABORACION: 10/07/2024

Hoja: 373 de 416



MUNICIPIO DE CUAUTITLAN

P58m-08b FICHA TECNICA DE SEGUIMIENTO DE INDICADORES 2024 DE GESTION O ESTRATEGICO

TIPO DE FICHA: OSFEM

PLAZA DE DESARROLLO / EJE TRANSVERSAL:

1 Plaza 1: Social

TEMA DE DESARROLLO:

Desarrollo humano incluyente, sin discriminación y libre de violencia

PROGRAMA PRESUPUESTARIO:

02060806 Oportunidades para los jóvenes

PROYECTO PRESUPUESTARIO:

020608060102 Bienestar y orientación juvenil

020608060201 Expresión Juvenil

020608060103

Promoción del desarrollo integral del adolescente

OBJETIVO DEL PROGRAMA PRESUPUESTARIO:

Contiene acciones que se orientan a brindar más y mejores oportunidades a los jóvenes que les permitan alcanzar su desarrollo físico - mental adecuado, que les permita incorporarse a la sociedad de manera

DEPENDENCIA GENERAL:

100 PROMOCIÓN SOCIAL

DEPENDENCIA AUXILIAR:

143 Atención a la Juventud

ESTRUCTURA DEL INDICADOR

FRECUENCIA DE MEDICIÓN:

Trimestral

Nombre del Indicador:

Porcentaje de jóvenes participantes en concursos beneficiados con estímulos.

Fórmula del Cálculo:

(jóvenes participantes en concursos que reciben estímulos/jóvenes participantes en concursos) *100

Interpretación:

JOVENES PARTICIPANTES EN CONCURSOS QUE RECIBEN ESTÍMULOS

Dimensión que atiende:

Eficiencia

Descripción del factor de comparación:

NO APLICA

Ámbito Geográfico:

LOCALIDAD URBANA

Cobertura:

46000 JOVENES

Línea Base:

NO APLICA

Número: NA 2\$

COMPORTAMIENTO DE LAS VARIABLES DURANTE EL TRIMESTRE: Abril-Junio

VARIABLE	UNIDAD DE MEDIDA	OPERACION	META ANUAL		AVANCE TRIMESTRAL		AVANCE ACUMULADO	
			Programado	Alcanzado	%	Alcanzado	%	Alcanzado
Jóvenes participantes en concursos que reciben estímulos	JOVEN	Sumable	0.00	0.00	0.00	0.00	0.00	0.00
Jóvenes participantes en concursos	JOVEN	Sumable	0.00	0.00	0.00	0.00	0.00	0.00

NO APLICA PARA EL EJERCICIO FISCAL 2024

COMPORTAMIENTO DEL INDICADOR
DESCRIPCION DE LA META ANUAL

META ANUAL	TRIMESTRE: Abril-Junio						
	AVANCE TRIMESTRAL		AVANCE ACUMULADO				
Programado	Alcanzado	EF%	SEMAFORO	Programado	Alcanzado	EF%	SEMAFORO
0.00	0.00	0.00	ACEPTABLE	0.00	0.00	0.00	ACEPTABLE

DESCRIPCION DE RESULTADOS Y JUSTIFICACION EN CASO DE VARIACION SUPERIOR A ±10% RESPECTO A LO PROGRAMADO

EVALUACION DEL INDICADOR

SE RECOMIENDA SEGUIR TRABAJANDO EN EL MISMO SENTIDO EN LAS ACCIONES QUE ALIMENTAN EL INDICADOR, PARA MANTENER EL DESEMPEÑO EN UN NIVEL ACEPTABLE ORIENTADO A OBTENER LA MÁXIMA CALIFICACION EN LA EVALUACION GENERAL.
DEPENDENCIA GENERAL: 100 PROMOCIÓN SOCIAL
DEPENDENCIA AUXILIAR: 143 Atención a la Juventud

ELABORÓ

C. ISAAC SALAS BRAVO

VO. BO.

LIC. LORENA MARGARITA ESTRADA VILCHIS

FECHA DE ELABORACION 10/07/2024

Foja: 300 de 416



MUNICIPIO DE CUAUTTLAN

Form-080 FICHA TECNICA DE SEGUIMIENTO DE INDICADORES 2024 DE GESTION O ESTRATEGICO

TIPO DE FICHA: OSFEM

PILAR DE DESARROLLO / EJE TRANSVERSAL: 1 Pilar 1: Social

Desarrollo humano incluyente, sin discriminación y libre de violencia

TEMA DE DESARROLLO:

02060806 Oportunidades para los jóvenes

PROGRAMA PRESUPUESTARIO:

020608060102 Bienestar y orientación juvenil

PROYECTO PRESUPUESTARIO:

020608060201 Expresión Juvenil

OBJETIVO DEL PROGRAMA PRESUPUESTARIO:

Contiene acciones que se orientan a brindar más y mejores oportunidades a los jóvenes que les permitan alcanzar su desarrollo físico - mental adecuado, que les permita incorporarse a la sociedad de manera productiva.

DEPENDENCIA GENERAL:

100 PROMOCION SOCIAL

DEPENDENCIA AUXILIAR:

143 Atención a la Juventud

NOMBRE DEL INDICADOR:

Porcentaje de convocatorias emitidas bajo la modalidad de joven emprendedor.

FÓRMULA DEL CÁLCULO:

(Número de convocatorias emitidas bajo la modalidad de joven emprendedor / Total de convocatorias bajo la modalidad de joven emprendedor programadas) *100

INTERPRETACIÓN:

CONVOCATORIAS EMITIDAS BAJO LA MODALIDAD DE JOVEN EMPRENDEDOR

DIMENSIÓN QUE ATIENDE:

Eficiencia

DESCRIPCIÓN DEL FACTOR DE COMPARACIÓN:

CONVOCATORIAS PARA EL BAZAR DE JOVENES EMPRENDEDORES

AMBITO GEOGRAFICO:

LOCALIDAD URBANA

COBERTURA:

49000 JOVENES

LÍNEA BASE:

2 CONVOCATORIAS

Número: NA 3.1

ESTRUCTURA DEL INDICADOR

FRECUENCIA DE MEDICIÓN:

Trimestral

COMPORTAMIENTO DE LAS VARIABLES DURANTE EL TRIMESTRE: Abril-Junio

VARIABLE	UNIDAD DE MEDIDA	OPERACION	META ANUAL	AVANCE TRIMESTRAL				AVANCE ACUMULADO			
				Programado	%	A alcanzado	%	Programado	%	A alcanzado	%
Número de convocatorias emitidas bajo la modalidad de joven emprendedor	CONVOCATORIA	Sumable	2.00	0.00	0.00	0.00	0.00	1.00	50.00	1.00	100.00
Total de convocatorias bajo la modalidad de joven emprendedor programadas	CONVOCATORIA	Sumable	2.00	0.00	0.00	0.00	0.00	1.00	50.00	1.00	100.00

CONVOCATORIAS PUBLICADAS PARA EL BAZAR DE JOVENES EMPRENDEDORES

COMPORTAMIENTO DEL INDICADOR

DESCRIPCION DE LA META ANUAL

META ANUAL	TRIMESTRE: Abril-Junio			
	AVANCE TRIMESTRAL	SEMAFORO	AVANCE ACUMULADO	SEMAFORO
Programado	0.00	EF%	100.00	EF%
A alcanzado	0.00	ACEPTABLE	100.00	ACEPTABLE
100.00	0.00	0.00	0.00	0.00

DESCRIPCION DE RESULTADOS Y JUSTIFICACION EN CASO DE VARIACION SUPERIOR A 10% RESPECTO A LO PROGRAMADO

EVALUACION DEL INDICADOR

SE RECOMIENDA SEGUIR TRABAJANDO EN EL MISMO SENTIDO EN LAS ACCIONES QUE ALIMENTAN EL INDICADOR, PARA MANTENER EL DESEMPEÑO EN UN NIVEL ACEPTABLE ORIENTANDO A OBTENER LA MÁXIMA CALIFICACION EN LA EVALUACION

DEPENDENCIA GENERAL: 100 PROMOCION SOCIAL

DEPENDENCIA AUXILIAR: 143 Atención a la Juventud

ELABORÓ

[Signature]

VO. BO.

CASIMIRO SALAS BRAVO

LIC. LORENA MARGARITA ESTRADA VILCHIS

FECHA DE ELABORACION: 19/07/2024

Hoja 381 de 416



MUNICIPIO DE CUAUTITLAN

PBR-080 FICHA TECNICA DE SEGUIMIENTO DE INDICADORES 2024 DE GESTIÓN O ESTRATEGICO

TIPO DE FICHA: OSFEM

PILAR DE DESARROLLO / EJE TRANSVERSAL:

1 Pilar 1: Social

TEMA DE DESARROLLO:

Desarrollo humano incluyente, sin discriminación y libre de violencia

PROGRAMA PRESUPUESTARIO:

02060906 Oportunidades para los jóvenes

PROYECTO PRESUPUESTARIO:

020809050102 Bienestar y orientación juvenil

020609060201 Expresión Juvenil

020609060103

Promoción del desarrollo integral del adolescente

OBJETIVO DEL PROGRAMA PRESUPUESTARIO:

Contiene acciones que se orientan a brindar más y mejores oportunidades a los jóvenes que les permitan alcanzar su desarrollo físico - mental adecuado, que les permita incorporarse a la sociedad de manera productiva.

100 PROMOCIÓN SOCIAL

143 Atención a la juventud

DEPENDENCIA GENERAL:

ESTRUCTURA DEL INDICADOR

DEPENDENCIA AUXILIAR:

FRECUENCIA DE MEDICIÓN:

NOMBRE DEL INDICADOR:

Porcentaje de estímulos gestionados que fueron entregados bajo la modalidad de joven emprendedor.

FÓRMULA DEL CÁLCULO:

(Número de estímulos gestionados que fueron entregados bajo la modalidad de joven emprendedor / Estímulos gestionados) * 100

INTERPRETACIÓN:

ESTÍMULOS GESTIONADOS QUE FUERON ENTREGADOS BAJO LA MODALIDAD DE JOVEN EMPRENDEDOR

DIMENSIÓN QUE ATIENDE:

Eficiencia

DESCRIPCIÓN DEL FACTOR DE COMPARACIÓN:

NO APLICA

AMBITO GEOGRAFICO:

LOCALIDAD URBANA

COBERTURA:

45000 JOVENES

LÍNEA BASE:

NO APLICA

Número:

NA 3.2

COMPORTAMIENTO DE LAS VARIABLES DURANTE EL TRIMESTRE: Abril-Junio

VARIABLE	UNIDAD DE MEDIDA	OPERACION	META ANUAL	AVANCE TRIMESTRAL		AVANCE ACUMULADO	
				Programado	%	Alcanzado	%
Número de estímulos gestionados que fueron entregados bajo la modalidad de joven emprendedor	GESTION	Sumable	0.00	0.00	0.00	0.00	0.00
Estímulos gestionados	GESTION	Sumable	0.00	0.00	0.00	0.00	0.00

NO APLICA PARA EL EJERCICIO FISCAL 2024

COMPORTAMIENTO DEL INDICADOR

DESCRIPCIÓN DE LA META ANUAL

META ANUAL	TRIMESTRE: Abril-Junio						
	AVANCE TRIMESTRAL		AVANCE ACUMULADO				
Programado	Alcanzado	EF%	SEMAFORO	Programado	Alcanzado	EF%	SEMAFORO
0.00	0.00	0.00	ACEPTABLE	0.00	0.00	0.00	ACEPTABLE

DESCRIPCIÓN DE RESULTADOS Y JUSTIFICACIÓN EN CASO DE VARIACIÓN SUPERIOR A 10% RESPECTO AL O PROGRAMADO

ESTE INDICADOR NO APLICA PARA EL EJERCICIO FISCAL 2024

EVALUACIÓN DEL INDICADOR

SE RECOMIENDA SEGUIR TRABAJANDO EN EL MISMO SENTIDO EN LAS ACCIONES QUE ALIMENTAN EL INDICADOR, PARA MANTENER EL DESARROLLO EN UN NIVEL ACEPTABLE ORIENTADO A OBTENER LA MÁXIMA CALIFICACIÓN EN LA EVALUACIÓN DEPENDENCIA GENERAL: 100 PROMOCIÓN SOCIAL DEPENDENCIA AUXILIAR: 143 Atención a la juventud

ELABORÓ

C. ISMAC SALAS BRAVO

CO. BO.

LIC. LORENA MARGARITA ESTRADA VILCHIS

FECHA DE ELABORACIÓN: 10/07/2024

Hoja: 392 de 416



MUNICIPIO DE CUAUTITLAN

Phem-08b FICHA TECNICA DE SEGUIMIENTO DE INDICADORES 2024 DE GESTION O ESTRATEGICO

TIPO DE FICHA: OSFEM

PILAR DE DESARROLLO / EJE TRANSVERSAL:

1 Pilar 1: Social

TEMA DE DESARROLLO:
PROGRAMA PRESUPUESTARIO:
PROYECTO PRESUPUESTARIO:

Desarrollo humano incluyente, sin discriminación y libre de violencia
02060806 Oportunidades para los Jóvenes
020608060102 Bienestar y orientación juvenil
020608060201 Expresión Juvenil

020609060703 Promoción del desarrollo integral del adolescente

OBJETIVO DEL PROGRAMA PRESUPUESTARIO:

Contiene acciones que se orientan a brindar más y mejores oportunidades a los jóvenes que les permitan alcanzar su desarrollo físico - mental adecuado, que les permita incorporarse a la sociedad de manera productiva.

DEPENDENCIA GENERAL:
DEPENDENCIA AUXILIAR:

100 PROMOCIÓN SOCIAL
143 Atención a la juventud

ESTRUCTURA DEL INDICADOR

FRECUENCIA DE MEDICION:

Trimestral

NOMBRE DEL INDICADOR:
FÓRMULA DEL CALCULO:
INTERPRETACION:
DIMENSION QUE ATIENDE:
DESCRIPCION DEL FACTOR DE COMPARACION:
AMBITO GEOGRAFICO:
COBERTURA:
UNEA BASE:
Numero: NA 3.3

Porcentaje en la dictaminación técnica de proyectos bajo la modalidad de joven emprendedor.
(Proyectos bajo la modalidad de joven emprendedor dictaminados/Proyectos bajo la modalidad de joven emprendedor recibidos) *100
PROYECTOS BAJO LA MODALIDAD DE JOVEN EMPRENDEDOR
Eficiencia
NO APLICA
LOCALIDAD URBANA
45000 JOVENES
NO APLICA

COMPORTAMIENTO DE LAS VARIABLES DURANTE EL TRIMESTRE: Abril-Junio

VARIABLE	UNIDAD DE MEDIDA	OPERACION	META ANUAL		AVANCE TRIMESTRAL				AVANCE ACUMULADO				
			Programado	Alcanzado	%	Alcanzado	%	Programado	%	Programado	%	Alcanzado	%
Proyectos bajo la modalidad de joven emprendedor dictaminados	PROYECTO	Sumable	0.00	0.00	0.00	0.00	0.00	0.00	0.00	0.00	0.00	0.00	0.00
Proyectos bajo la modalidad de joven emprendedor recibidos	PROYECTO	Sumable	0.00	0.00	0.00	0.00	0.00	0.00	0.00	0.00	0.00	0.00	0.00

NO APLICA PARA EL EJERCICIO FISCAL 2024

COMPORTAMIENTO DEL INDICADOR
DESCRIPCION DE LA META ANUAL

META ANUAL	TRIMESTRE: Abril-Junio						
	AVANCE TRIMESTRAL		AVANCE ACUMULADO				
Programado	Alcanzado	EF%	SEMAFORO	Programado	Alcanzado	EF%	SEMAFORO
0.00	0.00	0.00	ACEPTABLE	0.00	0.00	0.00	ACEPTABLE

DESCRIPCION DE RESULTADOS Y JUSTIFICACION EN CASO DE VARIACION SUPERIOR A 10 % RESPECTO AL O PROGRAMADO
ESTE INDICADOR NO APLICA PARA EL EJERCICIO FISCAL 2024

EVALUACION DEL INDICADOR

SE RECOMIENDA SEGUIR TRABAJANDO EN EL MISMO SENTIDO EN LAS ACCIONES QUE ALIMENTAN EL INDICADOR, PARA MANTENER EL DESEMPEÑO EN UN NIVEL ACEPTABLE ORIENTADO A OBTENER LA MÁXIMA CALIFICACIÓN EN LA EVALUACION GENERAL:
DEPENDENCIA GENERAL:
DEPENDENCIA AUXILIAR:

100 PROMOCIÓN SOCIAL
143 Atención a la juventud

ELABORÓ

C. ISMAC SALAS BRAVO

NO. BO.

DIC. LORENA MARGARITA ESTRADA VILCHIS



MUNICIPIO DE CUAUTTLAN

PHRM-088 FICHA TECNICA DE SEGUIMIENTO DE INDICADORES 2024 DE GESTION O ESTRATEGICO

TIPO DE FICHA: OSFEM

PILAR DE DESARROLLO / EJE TRANSVERSAL:

1 Pilar 1: Social

TEMA DE DESARROLLO:

Desarrollo humano incluyente, sin discriminación y libre de violencia

PROGRAMA PRESUPUESTARIO:

02060806 Oportunidades para los jóvenes

PROYECTO PRESUPUESTARIO:

020608060102 Bienestar y orientación juvenil

020608060201 Expresión juvenil

Promoción del desarrollo integral del adolescente

OBJETIVO DEL PROGRAMA PRESUPUESTARIO:

Carriarse acciones que se orientan a brindar más y mejores oportunidades a los jóvenes que les permitan alcanzar su desarrollo físico - mental adecuado, que les permita incorporarse a la sociedad de manera

DEPENDENCIA GENERAL:

100 PROMOCIÓN SOCIAL

DEPENDENCIA AUXILIAR:

143 Atención a la Juventud

NOMBRE DEL INDICADOR:

ESTRUCTURA DEL INDICADOR

FÓRMULA DEL CÁLCULO:

Porcentaje de cumplimiento en la elaboración del Programa de concertación y rehabilitación de lugares de esparcimiento y deportivos.

INTERPRETACION:

(Programa de concertación y rehabilitación de lugares de esparcimiento y deportivos elaborado / Programa de concertación y rehabilitación de lugares de esparcimiento y deportivos programado) *100

DIMENSION QUE ATIENDE:

Eficacia

DESCRIPCIÓN DEL FACTOR DE COMPARACION:

NO APLICA

AMBITO GEOGRAFICO:

LOCALIDAD URBANA

COBERTURA:

45900 JOVENES

LINEA BASE:

NO APLICA

Numero:

NA 4.1

Numero:

NA 4.1

Numero:

NA 4.1

COMPORTAMIENTO DE LAS VARIABLES DURANTE EL TRIMESTRE: Abril-Junio

VARIABLE	UNIDAD DE MEDIDA	OPERACION	META ANUAL	AVANCE TRIMESTRAL		AVANCE ACUMULADO	
				Programado	%	Programado	%
Programa de concertación y rehabilitación de lugares de esparcimiento y deportivos elaborado	REHABILITACION	Sumable	0.00	0.00	0.00	0.00	0.00
Programa de concertación y rehabilitación de lugares de esparcimiento y deportivos programado	REHABILITACION	Sumable	0.00	0.00	0.00	0.00	0.00

NO APLICA PARA EL EJERCICIO FISCAL 2024

COMPORTAMIENTO DEL INDICADOR

DESCRIPCION DE LA META ANUAL

META ANUAL	TRIMESTRE: Abril-Junio			
	AVANCE TRIMESTRAL		AVANCE ACUMULADO	
	Programado	Alcanzado	EF%	SEMAFORO
0.00	0.00	0.00	0.00	ACEPTABLE

DESCRIPCION DE RESULTADOS Y JUSTIFICACION EN CASO DE VARIACION SUPERIOR A ± 10 % RESPECTO AL O PROGRAMADO

ESTE INDICADOR NO APLICA PARA EL EJERCICIO FISCAL 2024

EVALUACION DEL INDICADOR

SE RECOMIENDA SEGUIR TRABAJANDO EN EL MISMO SENTIDO EN LAS ACCIONES QUE ALIMENTAN EL INDICADOR, PARA MANTENER EL DESEMPEÑO EN UN NIVEL ACEPTABLE ORIENTADO A OBTENER LA MÁXIMA CALIFICACIÓN EN LA EVALUACIÓN DEL INDICADOR.

DEPENDENCIA GENERAL:

100 PROMOCIÓN SOCIAL

DEPENDENCIA AUXILIAR:

143 Atención a la Juventud

ELABORÓ

C. ISAAC SALAS BRAVO

BO.

LIC. LORENA MARGARITA ESTRADA VILCHIS

FECHA DE ELABORACION 10/07/2024

Foja: 394 de 416



MUNICIPIO DE CUAUTTLAN

PIRm-08b FICHA TECNICA DE SEGUIMIENTO DE INDICADORES 2024 DE GESTION O ESTRATEGICO

TIPO DE FICHA: OSFEM

PILAR DE DESARROLLO / EJE TRANSVERSAL: 1 Pilar 1: Social

TEMA DE DESARROLLO: Desarrollo humano incluyente, sin discriminación y libre de violencia

PROGRAMA PRESUPUESTARIO: 02060906 Oportunidades para los jóvenes

PROYECTO PRESUPUESTARIO: 020509060102 Bienestar y orientación Juvenil

020609060201 Expresión Juvenil

020609060103 Promoción del desarrollo integral del adolescente

OBJETIVO DEL PROGRAMA PRESUPUESTARIO: Contiene acciones que se orientan a brindar más y mejores oportunidades a los jóvenes que les permitan alcanzar su desarrollo físico- mental adecuado, que les permita incorporarse a la sociedad de manera productiva.

DEPENDENCIA GENERAL: 00 PROMOCION SOCIAL

DEPENDENCIA AUXILIAR: 143 Atención a la Juventud

ESTRUCTURA DEL INDICADOR

NOMBRE DEL INDICADOR: Porcentaje de actividades recreativas y deportivas realizadas.

FÓRMULA DEL CÁLCULO: (Actividades recreativas y deportivas realizadas/Actividades recreativas y deportivas programadas)*100

INTERPRETACIÓN: ACTIVIDADES RECREATIVAS Y DEPORTIVAS PARA LOS JOVENES

DIMENSIÓN QUE ATIENDE: Eficiencia

FRECUENCIA DE MEDICIÓN: Trimestral

DESCRIPCIÓN DEL FACTOR DE COMPARACIÓN: JORNADAS AMBIENTALES PROGRAMADAS

AMBITO GEOGRAFICO: LOCALIDAD URBANA

COBERTURA: 4500 JOVENES

LÍNEA BASE: 3 JORNADAS

Numero: NA 42

COMPORTAMIENTO DE LAS VARIABLES DURANTE EL TRIMESTRE: Abril-Junio

VARIABLE	UNIDAD DE MEDIDA	OPERACION	META ANUAL	AVANCE TRIMESTRAL		AVANCE ACUMULADO			
				Programado	%	Alcanzado	%		
Actividades recreativas y deportivas realizadas	JORNADA	Sumable	3.00	0.00	0.00	1.00	0.00	1.00	100.00
Actividades recreativas y deportivas programadas	JORNADA	Sumable	3.00	0.00	0.00	0.00	0.00	1.00	100.00

COMPORTAMIENTO DEL INDICADOR DESCRIPCIÓN DE LA META ANUAL

REALIZAR EL 100% DE LAS JORNADAS AMBIENTALES COMO ACTIVIDADES RECREATIVAS PARA LOS JOVENES

TRIMESTRE: Abril-Junio

META ANUAL	AVANCE TRIMESTRAL			AVANCE ACUMULADO		
	Programado	Alcanzado	EF%	Programado	Alcanzado	EF%
100.00	0.00	0.00	0.00	100.00	100.00	100.00

DESCRIPCIÓN DE RESULTADOS Y JUSTIFICACIÓN EN CASO DE VARIACIÓN SUPERIOR A 16% RESPECTO A LO PROGRAMADO ESTE INDICADOR SE TIENE PROGRAMADO EN CERO PERO SE REFLEJA AVANCE PARA ESTE SEGUNDO TRIMESTRE

EVALUACION DEL INDICADOR

SE RECOMIENDA SEGUIR TRABAJANDO EN EL MISMO SENTIDO EN LAS ACCIONES QUE ALIMENTAN EL INDICADOR, PARA MANTENER EL DESEMPEÑO EN UN NIVEL ACEPTABLE ORIENTADO A OBTENER LA MÁXIMA CALIFICACION EN LA EVALUACION

DEPENDENCIA GENERAL: 00 PROMOCION SOCIAL
DEPENDENCIA AUXILIAR: 143 Atención a la Juventud

ELABORÓ

C. ISMAC SALAS BRAVO

REVISÓ

LIC. LORENA MARGARITA ESTRADA VILCHIS

FECHA DE ELABORACION: 10/07/2024

Página 395 de 418



MUNICIPIO DE CUATITLAN

FbRm-48b FICHA TECNICA DE SEGUIMIENTO DE INDICADORES 2024 DE GESTION O ESTRATEGICO

TIPO DE FICHA: OSFEM

PILAR DE DESARROLLO / EJE TRANSVERSAL: 2 Pilar 2: Economico
TEMA DE DESARROLLO: Desarrollo economico
PROGRAMA PRESUPUESTARIO: 03010301 Empleo
PROYECTO PRESUPUESTARIO: 030102010202 Colocacion de trabajadores desempleados
OBJETIVO DEL PROGRAMA PRESUPUESTARIO: Integra los proyectos dirigidos a dinamizar el empleo en territorio municipal, fomentando el desarrollo de la planta productiva, aumentar la oportunidad de empleo, vinculando su oferta y demanda, y garantizar que la poblacion económicamente activa disfrute de las mismas condiciones de empleo, remuneración y oportunidades sin discriminación alguna, mediante la formación de los recursos humanos para
DEPENDENCIA GENERAL: NND DIRECCIÓN DE DESARROLLO ECONOMICO
DEPENDENCIA AUXILIAR: 140 Servicio Municipal de Empleo

ESTRUCTURA DEL INDICADOR

FRECUENCIA DE MEDICION: Semestral

NOMBRE DEL INDICADOR: Porcentaje personas vinculadas a una vacante de empleo.
Fórmula del cálculo: (Personas vinculadas a una vacante de empleo / Número de solicitantes) * 100
Interpretación: PORCENTAJE DE VACANTES OFERTADAS EN LA FERIA DE EMPLEO
Dimensión que atiende: Eficiencia
Descripción del factor de comparación: SE CONTO CON UNA FERIA DE EMPLEO
Ámbito geográfico: LOCALIDAD URBANA
Cobertura: 178,847 HABITANTES
Linea base: 100 PERSONAS VINCULADAS A UNA VACANTE
Número: NC 1

COMPORTAMIENTO DE LAS VARIABLES DURANTE EL TRIMESTRE: Abril-Junio

VARIABLE	UNIDAD DE MEDIDA	OPERACION	META ANUAL		AVANCE TRIMESTRAL		AVANCE ACUMULADO		
			Programado	%	Alcanzado	%	Programado	%	Alcanzado
Personas vinculadas a una vacante de empleo	REGISTRO	Sumable	100.00	50.00	50.00	100.00	100.00	50.00	100.00
Número de solicitantes	REGISTRO	Sumable	200.00	100.00	100.00	100.00	100.00	100.00	100.00

COMPORTAMIENTO DEL INDICADOR DESCRIPCION DE LA META ANUAL

META ANUAL	TRIMESTRE: Abril-Junio		AVANCE ACUMULADO	
	Programado	Alcanzado	Programado	Alcanzado
50.00	50.00	50.00	50.00	50.00
	100.00	100.00	100.00	100.00

DESCRIPCION DE RESULTADOS Y JUSTIFICACION EN CASO DE VARIACION SUPERIOR AL 10% RESPECTO A LO PROGRAMADO ESTE INDICADOR SE CUENTA SATISFACTORIAMENTE CON LO PROGRAMADO PARA ESTE SESIONO TRIMESTRE

EVALUACION DEL INDICADOR

SE RECOMIENDA SEGUIR TRABAJANDO EN EL MISMO SENTIDO EN LAS ACCIONES QUE ALIMENTAN EL INDICADOR, PARA MANTENER EL DESARROLLO EN UN NIVEL "ACEPTABLE" ORIENTADO A OBTENER LA MÁXIMA CALIFICACION EN LA EVALUACION GENERAL.
DEPENDENCIA GENERAL: NND DIRECCIÓN DE DESARROLLO ECONOMICO
DEPENDENCIA AUXILIAR: 140 Servicio Municipal de Empleo

Mtro. JUAN MARTIN PAREDES VAZQUEZ

LIC. LORENA MARGARTITA ESTRADA VILCHIS



MUNICIPIO DE CUAUTITLAN

PBRM-08b FICHA TECNICA DE SEGUIMIENTO DE INDICADORES 2024 DE GESTION O ESTRATEGICO

PILAR DE DESARROLLO / EJE TRANSVERSAL:

2 Pilar 2: Economico

TIPO DE FICHA:

OSFEM

TEMA DE DESARROLLO:

Desarrollo economico

PROGRAMA PRESUPUESTARIO:

03010201 Empleo

PROYECTO PRESUPUESTARIO:

030102010202

Colocacion de trabajadores desempleados

OBJETIVO DEL PROGRAMA PRESUPUESTARIO:

Integrar los proyectos dirigidos a dinamizar el empleo en territorio municipal, fomentando el desarrollo de la planta productiva, aumentar la oportunidad de empleo, vinculando su oferta y demanda, y garantizar que la poblacion económicamente activa disfrute de las mismas condiciones de empleo, remuneración y oportunidades sin discriminación alguna, mediante la formación de los recursos humanos para

DEPENDENCIA GENERAL:

N00 DIRECCION DE DESARROLLO ECONOMICO

DEPENDENCIA AUXILIAR:

140 Servicio Municipal de Empleo

NOMBRE DEL INDICADOR:

Porcentaje de participación empresarial

ESTRUCTURA DEL INDICADOR

FÓRMULA DEL CALCULO:

(Empresas participantes/Empresas convocadas) * 100

INTERPRETACION:

EMPRESAS QUE PARTICIPAN EN LA FERIA DE EMPLEO

DIMENSION QUE ATIENDE:

Eficiencia

DESCRIPCION DEL FACTOR DE COMPARACION:

SE CONTO CON UNA FERIA DE EMPLEO CON 200 EMPRESAS

FRECUENCIA DE MEDICION:

Trimestral

AMBITO GEOGRAFICO:

LOCALIDAD URBANA

COBERTURA:

178,847 HABITANTES

LINEA BASE:

200 EMPRESAS PARTICIPANTES

Numero:

NA 1.1

COMPORTAMIENTO DE LAS VARIABLES DURANTE EL TRIMESTRE Abril-Junio

VARIABLE	UNIDAD DE MEDIDA	OPERACION	META ANUAL	AVANCE TRIMESTRAL		AVANCE ACUMULADO		
				Programado	%	Alcanzado	%	Programado
Empresas participantes	REGISTRO	Sumade	200.00	100.00	50.00	100.00	100.00	100.00
Empresas convocadas	REGISTRO	Sumade	400.00	200.00	50.00	200.00	100.00	100.00

COMPORTAMIENTO DEL INDICADOR
DESCRIPCION DE LA META ANUAL

REGISTRO DE EMPRESAS QUE OFERTEN VACANTES DE EMPLEOS

META ANUAL	TRIMESTRE: Abril-Junio					
	AVANCE TRIMESTRAL		AVANCE ACUMULADO			
	Programado	Alcanzado	Programado	Alcanzado		
50.00	50.00	50.00	50.00	100.00	100.00	
	EF%	SEMAFORO	Programado	Alcanzado	EF%	SEMAFORO
	100.00	ACEPTABLE	50.00	50.00	100.00	ACEPTABLE

DESCRIPCION DE RESULTADOS Y JUSTIFICACION EN CASO DE VARIACION SUPERIOR A ± 10 % RESPECTO AL PROGRAMA

ESTE INDICADOR SE CUMPLIO SATISFACTORIAMENTE PARA ESTE SEGUNDO TRIMESTRE

EVALUACION DEL INDICADOR

SE RECOMIENDA SEGUIR TRABAJANDO EN EL MISMO SENTIDO EN LAS ACCIONES QUE ALIMENTAN EL INDICADOR, PARA MANTENER EL DESEMPEÑO EN UN NIVEL ACEPTABLE ORIENTANDO A OBTENER LA MÁXIMA CALIFICACION EN LA EVALUACION GENERAL.

N00 DIRECCION DE DESARROLLO ECONOMICO
140 Servicio Municipal de Empleo

ELABORADO
MTR. JUAN MARTIN PAREDES VAZQUEZ

REVISADO
LIC. LORENA MARGARITA ESPINOSA VALCHIS



MUNICIPIO DE CUAUTLILAN

PRM-08b FICHA TECNICA DE SEGUIMIENTO DE INDICADORES 2024 DE GESTION O ESTRATEGICO

PLAZA DE DESARROLLO / EJE TRANSVERSAL:

2 Pilar 2: Economico

TIPO DE FICHA: OSFEM

TEMA DE DESARROLLO:

Desarrollo economico

PROGRAMA PRESUPUESTARIO:

03910201 Empleo

PROYECTO PRESUPUESTARIO:

0301020310202

Colocacion de trabajadores desempleados

OBJETIVO DEL PROGRAMA PRESUPUESTARIO:

Integrar los proyectos dirigidos a dinamizar el empleo en territorio municipal, fomentando el desarrollo de la planta productiva, aumentar la oportunidad de empleo, vinculando su oferta y demanda, y garantizar que la poblacion económicamente activa disfrute de las mismas condiciones de empleo, remuneracion y oportunidades sin discriminacion alguna, mediante la formacion de los recursos humanos para

DEPENDENCIA GENERAL:

N03 DIRECCION DE DESARROLLO ECONOMICO

DEPENDENCIA AUXILIAR:

140 Servicio Municipal de Empleo

ESTRUCTURA DEL INDICADOR

NOMBRE DEL INDICADOR: Porcentaje de vacantes ofertadas que fueron ocupadas.
FORMULA DEL CALCULO: (Vacantes ocupadas/ Vacantes disponibles)*100
INTERPRETACION: VACANTES QUE FUERON OCUPADAS DE LAS OFERTADAS
DIMENSION QUE ATIENDE: Eficiencia
DESCRIPCION DEL FACTOR DE COMPARACION: SE PUEBL ICARON 840 VACANTES
AMBITO GEOGRAFICO: LOCALIDAD URBANA
COBERTURA: 178,847 HABITANTES
LINEA BASE: 200 VACANTES OCUPADAS

FRECUENCIA DE MEDICION: Trimestral

Numero: NA 12

COMPORTAMIENTO DE LAS VARIABLES DURANTE EL TRIMESTRE: Abril-Junio

VARIABLE	UNIDAD DE MEDIDA	OPERACION	META ANUAL	AVANCE TRIMESTRAL		AVANCE ACUMULADO			
				Programado	%	Alcanzado	%	Programado	%
Vacantes ocupadas	REGISTRO	Sumable	220,00	100,00	50,00	100,00	100,00	100,00	100,00
Vacantes disponibles	REGISTRO	Sumable	730,00	243,00	33,29	243,00	100,00	243,00	100,00

COMPORTAMIENTO DEL INDICADOR

DESCRIPCION DE LA META ANUAL

REGISTRO DE VACANTES DE EMPLEO OFERTADAS POR LA EMPRESA Y QUE SON OCUPADAS

META ANUAL	TRIMESTRE: Abril-Junio						
	AVANCE TRIMESTRAL		AVANCE ACUMULADO				
	Programado	Alcanzado	Programado	Alcanzado			
27,40	41,15	41,15	100,00	41,15	41,15	100,00	ACEPTABLE

DESCRIPCION DE RESULTADOS Y JUSTIFICACION EN CASO DE VARIACION SUPERIOR A 10% RESPECTO A LO PROGRAMADO
ESTE INDICADOR SE CUMPLIO SATISFACTORAMENTE PARA ESTE SEGUNDO TRIMESTRE

EVALUACION DEL INDICADOR

SE RECOMIENDA SEGUIR TRABAJANDO EN EL MISMO SENTIDO EN LAS ACCIONES QUE ALIMENTAN EL INDICADOR, PARA MANTENER EL DESEMPEÑO EN UN NIVEL ACEPTABLE ORIENTADO A OBTENER LA MÁXIMA CALIFICACION EN LA EVALUACION DEL INDICADOR
DEPENDENCIA GENERAL: N03 DIRECCION DE DESARROLLO ECONOMICO
DEPENDENCIA AUXILIAR: 140 Servicio Municipal de Empleo

ELABORO
MTR. JUAN MARTIN PAREDES VAZQUEZ

NO. BO.

LIC. LORENA MARGARITA ESTRADA VILCHIS

FECHA DE ELABORACION: 10/07/2024

Hoja: 266 de 416



MUNICIPIO DE CUAUTLILAN

PBRn-08b FICHA TECNICA DE SEGUIMIENTO DE INDICADORES 2024 DE GESTION O ESTRATEGICO

TIPO DE FICHA: OSFEM

PILAR DE DESARROLLO / EJE TRANSVERSAL: 2 Pilar Z. Economico
 TEMA DE DESARROLLO: Desarrollo economico
 PROGRAMA PRESUPUESTARIO: 03010201 Empleo
 PROYECTO PRESUPUESTARIO: 030102010202 Colocación de trabajadores desempleados

OBJETIVO DEL PROGRAMA PRESUPUESTARIO: Integre los proyectos dirigidos a dinamizar el empleo en territorio municipal, fomentando el desarrollo de la planta productiva, aumentar la oportunidad de empleo, vinculando su oferta y demanda, y garantizar que la población económicamente activa disfrute de las mismas condiciones de empleo, remuneración y oportunidades sin discriminación alguna, mediante la formación de los recursos humanos para

DEPENDENCIA GENERAL: R00 DIRECCION DE DESARROLLO ECONOMICO
 DEPENDENCIA AUXILIAR: 140 Servicio Municipal de Empleo

ESTRUCTURA DEL INDICADOR

NOMBRE DEL INDICADOR: Porcentaje de concurrencia a eventos de empleo
 FÓRMULA DEL CÁLCULO: (Asistencia real a eventos de empleo/asistencia estimada a eventos de empleo)*100
 INTERPRETACIÓN: PERSONAS BUSCADORAS DE EMPLEO QUE ASISTEN A EVENTOS DE EMPLEO
 DIMENSIÓN QUE ATIENDE: Eficiencia
 DESCRIPCIÓN DEL FACTOR DE COMPENSACIÓN: SE LLEVO A CARGO UNA FERIA
 AMBIENTO GEOGRAFICO: LOCALIDAD URBANA
 COBERTURA: 178,847 HABITANTES
 LINEA BASE: 1 FERIA
 Numero: NA 1.3

FRECUENCIA DE MEDICIÓN: Trimestral

COMPORTAMIENTO DE LAS VARIABLES DURANTE EL TRIMESTRE: Abril-Junio

VARIABLE	UNIDAD DE MEDIDA	OPERACION	META ANUAL	AVANCE TRIMESTRAL		AVANCE ACUMULADO	
				Programado	%	Programado	%
Asistencia real a eventos de empleo	REGISTRO	Sumable	300.00	0.00	0.00	0.00	0.00
Asistencia estimada a eventos de empleo	REGISTRO	Sumable	500.00	0.00	0.00	0.00	0.00

REGISTRO DE EMPRESAS QUE OFERTEN VACANTES DE EMPLEO

COMPORTAMIENTO DEL INDICADOR
DESCRIPCIÓN DE LA META ANUAL

META ANUAL	TRIMESTRE: Abril-Junio			AVANCE ACUMULADO		
	Programado	Alcanzado	SEMAFORO	Programado	Alcanzado	SEMAFORO
60.00	0.00	0.00	ACEPTABLE	0.00	0.00	ACEPTABLE

DESCRIPCIÓN DE RESULTADOS Y JUSTIFICACIÓN EN CASO DE VARIACIÓN SUPERIOR A ±10% RESPECTO A LO PROGRAMADO
ESTE INDICADOR SE PROGRAMÓ EN 0 PARA ESTE SEGUNDO TRIMESTRE

EVALUACION DEL INDICADOR

SE RECOMIENDA SEGUIR TRABAJANDO EN EL MISMO SENTIDO EN LAS ACCIONES QUE ALIMENTAN EL INDICADOR, PARA MANTENER EL DESEMPEÑO EN UN NIVEL ACEPTABLE E ORIENTADO A OBTENER LA MÁXIMA CALIFICACIÓN EN LA EVALUACIÓN
 DEPENDENCIA GENERAL: R00 DIRECCION DE DESARROLLO ECONOMICO
 DEPENDENCIA AUXILIAR: 140 Servicio Municipal de Empleo

ELABORADO
 MTRTO. JUAN MARTIN PAREDES VAZQUEZ

VO. BO.
 LIC. LORENA MARGARITA ESTRADA VILCHIS



MUNICIPIO DE CUAUTTLAN

PhKm-08b FICHA TECNICA DE SEGUIMIENTO DE INDICADORES 2024 DE GESTION O ESTRATEGICO

TIPO DE FICHA: OSFEM

PILAR DE DESARROLLO / EJE TRANSVERSAL:

2 Pilar 2: Economico

TEMA DE DESARROLLO:

Desarrollo economico

PROGRAMA PRESUPUESTARIO:

03920102 Fomento a productores rurales

PROYECTO PRESUPUESTARIO:

039201020201 Fomento a proyectos de produccion rural

OBJETIVO DEL PROGRAMA PRESUPUESTARIO:

Comprende las acciones tendientes a apoyar la puesta en marcha de proyectos productivos y sociales, fomentar la agroempresa, la capacitación, la organización de productores rurales y la comercialización, a fin de mejorar la productividad y calidad de los productos agropecuarios.

DEPENDENCIA GENERAL:

N00 DIRECCION DE DESARROLLO ECONOMICO

DEPENDENCIA AUXILIAR:

130 Desarrollo Agrícola y Ganadero

ESTRUCTURA DEL INDICADOR

FRECUENCIA DE MEDICION:

Semestral

NOMBRE DEL INDICADOR:

Tasa de variación en el número de productores rurales capacitados y asistidos.

FORMULA DEL CALCULO:

((Productores rurales capacitados y asistidos en el semestre actual/Productores rurales capacitados y asistidos en el semestre anterior)-1)*100

INTERPRETACION:

PRODUCTORES DE CUAUTTLAN QUE SE LES OTORGO CAPACITACIONES

DIMENSION QUE ATIENDE:

Eficiencia

DESCRIPCION DEL FACTOR DE COMPARACION:

SE TIENE 30 PRODUCTORES ASISTIDOS

AMBITO GEOGRAFICO:

MUNICIPIO DE CUAUTTLAN

COBERTURA:

AGRICULTORES Y PRODUCTORES DEL MUNICIPIO DE CUAUTTLAN

LINEA BASE

30 PRODUCTORES ASISTIDOS

Numero: NC 1

COMPORTAMIENTO DE LAS VARIABLES DURANTE EL TRIMESTRE Abril-Junio

VARIABLE	UNIDAD DE MEDIDA	OPERACION	META ANUAL	AVANCE TRIMESTRAL		AVANCE ACUMULADO	
				Programado	%	Alcanzado	%
Productores rurales capacitados y asistidos en el semestre actual	REGISTRO	Sumable	30,00	15,00	50,00	15,00	100,00
Productores rurales capacitados y asistidos en el semestre anterior	REGISTRO	Sumable	30,00	15,00	50,00	15,00	100,00

COMPORTAMIENTO DEL INDICADOR
DESCRIPCION DE LA META ANUAL

OTORGAR TALLERES A PRODUCTORES DE CUAUTTLAN

TRIMESTRE: Abril-Junio

META ANUAL	AVANCE TRIMESTRAL			AVANCE ACUMULADO		
	Programado	Alcanzado	EF%	Programado	Alcanzado	EF%
0,00	0,00	0,00	0,00	0,00	0,00	0,00

DESCRIPCION DE RESULTADOS Y JUSTIFICACION EN CASO DE VARIACION SIGNIFICATIVA EN EL RESPECTO AL O PROGRAMADO
ESTE INDICADOR SE CUMPLIO SATISFACTORIAMENTE CON LO PROGRAMADO PARA ESTE SEMESTRE TRIMESTRE

EVALUACION DEL INDICADOR

SE RECOMIENDA SEGUIR TRABAJANDO EN EL MISMO SENTIDO EN LAS ACCIONES QUE ALIMENTAN EL INDICADOR, PARA MANTENER EL DESEMPEÑO EN UN NIVEL "ACEPTABLE" ORIENTADO A OBTENER LA MAXIMA CALIFICACION EN LA EVALUACION DEL INDICADOR

DEPENDENCIA GENERAL:

N00 DIRECCION DE DESARROLLO ECONOMICO

DEPENDENCIA AUXILIAR:

130 Desarrollo Agrícola y Ganadero

MTRO. JUAN MARTIN PAREDES VAZQUEZ

LIC. LIRENNA MARGARITA ESTRADA VILCHIS



MUNICIPIO DE CUAUTITLAN

PBRM-489 FICHA TECNICA DE SEGUIMIENTO DE INDICADORES 2024 DE GESTION O ESTRATEGICO

TIPO DE FICHA: OSFEM

PLAN DE DESARROLLO / EJE TRANSVERSAL:

2 Plan 2: Economico

TEMA DE DESARROLLO:

Desarrollo economico

PROGRAMA PRESUPUESTARIO:

0302R102 Fomento a productores rurales

PROYECTO PRESUPUESTARIO:

030201020201 Fomento a proyectos de produccion rural

OBJETIVO DEL PROGRAMA PRESUPUESTARIO:

Comprende las acciones tendientes a apoyar la puesta en marcha de proyectos productivos y sociales, fomentar la agroempresa, la capacitación, la organización de productores rurales y la comercialización, a fin de mejorar la productividad y calidad de los productos agropecuarios.

DEPENDENCIA GENERAL:

NO0 DIRECCION DE DESARROLLO ECONOMICO

DEPENDENCIA AUXILIAR:

130 Desarrollo Agrícola y Ganadero

ESTRUCTURA DEL INDICADOR

FRECUENCIA DE MEDICION: Trimestral

NOMBRE DEL INDICADOR: Porcentaje talleres tecnico-agricolas impartidos
 FORMULA DEL CALCULO: (Talleres tecnico-agricolas impartidos/Talleres tecnico-agricolas programados)*100
 INTERPRETACION: PRODUCTORES DE CUAUTITLAN QUE SE LES OTORGA CAPACITACION
 DIMENSION QUE ATIENDE: Eficiencia
 DESCRIPCION DEL FACTOR DE COMPARACION: 4 CAPACITACIONES EN TECNO-AGRICOLA
 AMBITO GEOGRAFICO: MUNICIPIO DE CUAUTITLAN
 COBERTURA: AGRICULTORES Y PRODUCTORES DEL MUNICIPIO DE CUAUTITLAN
 LINEA BASE: 2 CAPACITACION

Numero: NA 1,1

COMPORTAMIENTO DE LAS VARIABLES DURANTE EL TRIMESTRE: Abril-Junio

VARIABLE	UNIDAD DE MEDIDA	OPERACION	META ANUAL	AVANCE TRIMESTRAL		AVANCE ACUMULADO	
				Programado	%	Programado	%
Talleres tecnico-agricolas impartidos	REGISTRO	Sumada	2,00	1,00	50,00	1,00	100,00
Talleres tecnico-agricolas Programados	REGISTRO	Sumada	2,00	1,00	50,00	1,00	100,00

COMPORTAMIENTO DEL INDICADOR DESCRIPCION DE LA META ANUAL

META ANUAL	TRIMESTRE: Abril-Junio		AVANCE ACUMULADO	
	Programado	Alcanzado	Programado	Alcanzado
100,00	100,00	100,00	100,00	100,00

DESCRIPCION DE RESULTADOS Y JUSTIFICACION EN CASO DE VARIACION SUPERIOR A +/-10 % RESPECTO A LO PROGRAMADO ESTE INDICADOR SE CUANTIFICO SATISFACTORIAMENTE PARA ESTE TRIMESTRE

EVALUACION DEL INDICADOR

SE RECOMIENDA SEGUIR TRABAJANDO EN EL MISMO SENTIDO EN LAS ACCIONES QUE ALIMENTAN EL INDICADOR, PARA MANTENER EL DESEMPEÑO EN UN NIVEL ACEPTABLE ORIENTADO A OBTENER LA MÁXIMA CALIFICACION EN LA EVALUACION DEL INDICADOR.

NO0 DIRECCION DE DESARROLLO ECONOMICO
 130 Desarrollo Agrícola y Ganadero

ELABORO
 Mtro. JUAN MARTIN PAREDES VAZQUEZ

NO. BD.
 LIC. LORENA MARGARITA ESTRADA VILCHIS



MUNICIPIO DE CUAUTITLÁN

PHRM-08b FICHA TECNICA DE SEGUIMIENTO DE INDICADORES 2024 DE GESTIÓN O ESTRATEGICO

PILAR DE DESARROLLO / EJE TRANSVERSAL:

2 Pilar 2: Económico

TIPO DE FICHA: OSFEM

TEMA DE DESARROLLO:

Desarrollo económico

PROGRAMA PRESUPUESTARIO:

03020102 Fomento a productores rurales

OBJETIVO DEL PROGRAMA PRESUPUESTARIO:

030201020201 Fomento a proyectos de producción rural
Comprende las acciones tendientes a apoyar la puesta en marcha de proyectos productivos y sociales, fomentar la agroempresa, la capacitación, la organización de productores rurales y la comercialización, a fin de mejorar la productividad y calidad de los productos agropecuarios.

DEPENDENCIA GENERAL:

N00 DIRECCION DE DESARROLLO ECONOMICO

DEPENDENCIA AUXILIAR:

130 Desarrollo Agrícola y Ganadero

NOMBRE DEL INDICADOR:

Porcentaje cursos impartidos en materia de Infraestructura hidroagrícola

ESTRUCTURA DEL INDICADOR

FÓRMULA DEL CÁLCULO:

(Cursos en materia de Infraestructura hidroagrícola impartidos/Cursos en materia de Infraestructura hidroagrícola Programados)*100

INTERPRETACION:

REHABILITAR LOS DISTRITOS DE RIESGO

FRECUENCIA DE MEDICIÓN:

Trimestral

DIMENSION QUE ATIENDE:

Eficiencia

DESCRIPCIÓN DEL FACTOR DE COMPARACION:

4 CURSOS DE INFRAESTRUCTURA HIDROAGRICOLA

AMBITO GEOGRAFICO:

MUNICIPIO DE CUAUTITLÁN

COBERTURA:

AGRICULTORES Y PRODUCTORES DEL MUNICIPIO DE CUAUTITLÁN

LÍNEA BASE

2 CURSOS

Número: NA 1.2

VARIABLE	UNIDAD DE MEDIDA	OPERACION	META ANUAL	AVANCE TRIMESTRAL		AVANCE ACUMULADO	
				Programado	%	Alcanzado	%
Cursos en materia de Infraestructura hidroagrícola impartidos	REGISTRO	Sumable	2,00	1,00	50,00	1,00	100,00
	RESISTRO	Sumable	2,00	1,00	50,00	1,00	100,00
COMPORTAMIENTO DE LAS VARIABLES DURANTE EL TRIMESTRE: Abril-Junio							
COMPORTAMIENTO DEL INDICADOR							
DESCRIPCION DE LA META ANUAL							

META ANUAL	AVANCE TRIMESTRAL		AVANCE ACUMULADO	
	Programado	Alcanzado	Programado	Alcanzado
100,00	100,00	100,00	100,00	100,00
DESCRIPCION DE RESULTADOS Y JUSTIFICACION EN CASO DE VARIACION SUPERIOR A +10 % RESPECTO A LO PROGRAMADO				
ESTE INDICADOR SE CUMPLIO SATISFACTORIAMENTE PARA ESTE SEGUNDO TRIMESTRE				

SE RECOMIENDA SEGUIR TRABAJANDO EN EL MISMO SENTIDO EN LAS ACCIONES QUE ALIMENTAN EL INDICADOR, PARA MANTENER EL DESEMPEÑO EN UN NIVEL ACEPTABLE ORIENTADO A OBTENER LA MÁXIMA CALIFICACION EN LA EVALUACION DEL INDICADOR

DEPENDENCIA GENERAL: N00 DIRECCION DE DESARROLLO ECONOMICO

DEPENDENCIA AUXILIAR: 130 Desarrollo Agrícola y Ganadero

FLABORO

MTRO. JUAN MARTIN PAREDES VAZQUEZ

VO. BO.

JC. LORENA MARGARITA ESTRADA VILCHIS



MUNICIPIO DE CUAUTITLAN

PRR-08b FICHA TECNICA DE SEGUIMIENTO DE INDICADORES 2024 DE GESTION O ESTRATEGICO

PILAR DE DESARROLLO / EJE TRANSVERSAL:

2 Pilar 2: Economico

TIPO DE FICHA:

OSFEM

TEMA DE DESARROLLO: Desarrollo economico
 PROGRAMA PRESUPUESTARIO: 03040201 Modernización Industrial y del Comercio
 PROYECTO PRESUPUESTARIO: 030402010103 Fortalecimiento a la competitividad
 OBJETIVO DEL PROGRAMA PRESUPUESTARIO: Agrupa los proyectos orientados a fomentar una cultura empresarial que asegure el desarrollo del comercio y la modernización industrial para proveer y atraer inversión productiva extranjera, nacional y local, con fuerte impulso de las exportaciones, donde las cadenas productivas concreten el fortalecimiento de las micro, pequeñas, medianas y grandes empresas con absoluto apego a la normatividad
 DEPENDENCIA GENERAL: N00 DIRECCION DE DESARROLLO ECONOMICO
 DEPENDENCIA AUXILIAR: 132 Desarrollo Comercial y de Servicios

ESTRUCTURA DEL INDICADOR

NOMBRE DEL INDICADOR: Porcentaje de cursos realizados en materia de obtención de financiamiento.
 FORMULA DEL CALCULO: (Cursos realizados en materia de obtención de financiamiento/Cursos en materia de obtención de financiamiento programados) *100
 INTERPRETACION: CURSOS PARA OBTENER FINANCIAMIENTO
 DIMENSION QUE ATIENDE: Eficiencia
 DESCRIPCION DEL FACTOR DE COMPARACION: EJERCICIO FISCAL 2023
 AMBITO GEOGRAFICO: MUNICIPIO DE CUAUTITLAN
 COBERTURA: 173,847 HABITANTES
 LINEA BASE: 1 CURSO
 Numero: NC 1

FRECUENCIA DE MEDICION:

Semestral

COMPORTAMIENTO DE LAS VARIABLES DURANTE EL TRIMESTRE Abril-Junio

VARIABLE	UNIDAD DE MEDIDA	OPERACION	META ANUAL	AVANCE TRIMESTRAL		AVANCE ACUMULADO	
				Programado	%	Programado	%
Cursos realizados en materia de obtención de financiamiento	CURSO	Sumable	1,00	0,00	0,00	0,00	0,00
Cursos en materia de obtención de financiamiento programados	CURSO	Sumable	1,00	0,00	0,00	0,00	0,00

COMPORTAMIENTO DEL INDICADOR

DESCRIPCION DE LA META ANUAL:

ACERCAR CURSOS A LOS COMERCIANTES Y UNIDADES ECONOMICAS PARA LA OBTENCION DE FINANCIAMIENTOS PROGRAMADOS

META ANUAL	AVANCE TRIMESTRAL		AVANCE ACUMULADO	
	Programado	Alcanzado	Programado	Alcanzado
100,00	0,00	0,00	0,00	0,00

TRIMESTRE: Abril-Junio


DESCRIPCION DE RESULTADOS Y JUSTIFICACION EN CASO DE VARIACION SUPERIOR A 10% RESPECTO A LO PROGRAMADO
 ESTE INDICADOR SE PROGRAMO EN CERO PARA ESTE SEGUNDO TRIMESTRE

EVALUACION DEL INDICADOR

SE RECOMIENDA SEGUIR TRABAJANDO EN EL MISMO SENTIDO EN LAS ACCIONES QUE ALIMENTAN EL INDICADOR, PARA MANTENER EL DESARROLLO EN UN NIVEL "ACEPTABLE" ORIENTADO A OBTENER LA MAXIMA CALIFICACION EN LA EVALUACION GENERAL.
 N00 DIRECCION DE DESARROLLO ECONOMICO
 DEPENDENCIA AUXILIAR: 132 Desarrollo Comercial y de Servicios

ELABORO
 MITRO. JUAN MARTIN PEREZ VAZQUEZ

NO. BO.
 LIC. LORENA MARGARITA ESTRADA VILCHIS





MUNICIPIO DE CUAUTTLAN

PBR-080 FICHA TECNICA DE SEGUIMIENTO DE INDICADORES 2024 DE GESTION O ESTRATEGICO

PILAR DE DESARROLLO / EJE TRANSVERSAL:
 TEMA DE DESARROLLO:
 PROGRAMA PRESUPUESTARIO:
 PROYECTO PRESUPUESTARIO:

2 Pilar 2: Economico
 Desarrollo economico
 03040201 Modernización industrial y del Comercio
 030402010103 Fortalecimiento a la competitividad

TIPO DE FICHA: OSFEM

OBJETIVO DEL PROGRAMA PRESUPUESTARIO:

Agrupar los proyectos orientados a fomentar una cultura empresarial que asegure el desarrollo del comercio y la modernización industrial para proyectar y atraer inversión productora extranjera, nacional y local, con fuerte impulso de las exportaciones, donde las cadenas productivas concreten el fortalecimiento de las micro, pequeñas, medianas y grandes empresas con absoluto apego a la normalidad

DEPENDENCIA GENERAL:
 DEPENDENCIA AUXILIAR:

N00 DIRECCIÓN DE DESARROLLO ECONOMICO
 132 Desarrollo Comercial y de Servicios

NOMBRE DEL INDICADOR:
 FÓRMULA DEL CÁLCULO:
 INTERPRETACIÓN:

Porcentaje de apoyos a micro y pequeños negocios otorgados.
 (Apoyos a micro y pequeños negocios otorgados/apoyos a micro y pequeños negocios gestionados) *100

ESTRUCTURA DEL INDICADOR

DIMENSIÓN QUE ATIENDE:
 DESCRIPCIÓN DEL FACTOR DE COMPARACIÓN:
 AMBITO GEOGRAFICO:
 COBERTURA:
 LINEA BASE:

Eficiencia
 NO APLICA
 MUNICIPIO DE CUAUTTLAN
 176,847 HABITANTES
 NO APLICA

FRECUENCIA DE MEDICIÓN:

Semestral

Numero: NC 2

COMPORTAMIENTO DE LAS VARIABLES DURANTE EL TRIMESTRE: Abril-Junio

VARIABLE	UNIDAD DE MEDIDA	OPERACION	META ANUAL		AVANCE TRIMESTRAL		AVANCE ACUMULADO			
			Programado	Alcanzado	%	Alcanzado	%	Programado	%	Alcanzado
Apoyos a micro y pequeños negocios otorgados	APOYOS	Sumable	0.00	0.00	0.00	0.00	0.00	0.00	0.00	0.00
			0.00	0.00	0.00	0.00	0.00	0.00	0.00	0.00
Apoyos a micro y pequeños negocios gestionados	APOYOS	Sumable	0.00	0.00	0.00	0.00	0.00	0.00	0.00	0.00
			0.00	0.00	0.00	0.00	0.00	0.00	0.00	0.00

COMPORTAMIENTO DEL INDICADOR
 DESCRIPCIÓN DE LA META ANUAL

NO APLICA PARA EL EJERCICIO FISCAL 2024

META ANUAL	AVANCE TRIMESTRAL			AVANCE ACUMULADO		
	Programado	Alcanzado	EF%	Programado	Alcanzado	EF%
0.00	0.00	0.00	0.00	0.00	0.00	0.00

DESCRIPCIÓN DE RESULTADOS Y JUSTIFICACIÓN EN CASO DE VARIACIÓN SUPERIOR A ±10% RESPECTO A LO PROGRAMADO
 ESTE INDICADOR SE PROGRAMÓ EN CERO PARA ESTE SEGUNDO TRIMESTRE


SE RECOMIENDA SEGUIR TRABAJANDO EN EL MISMO SENTIDO EN LAS ACCIONES QUE ALIMENTAN EL INDICADOR, PARA MANTENER EL DESEMPEÑO EN UN NIVEL "ACEPTABLE" ORIENTANDO A OBTENER LA MÁXIMA CALIFICACIÓN EN LA EVALUACIÓN DEL INDICADOR

DEPENDENCIA GENERAL: N00 DIRECCIÓN DE DESARROLLO ECONOMICO
 DEPENDENCIA AUXILIAR: 132 Desarrollo Comercial y de Servicios

EVALUACION DEL INDICADOR

ELABORADO
 MITRO, JUAN MARTIN PAREDES VAZQUEZ

REVISADO
 LIC. LORENA MARGARITA ESTRADA VILCHIS





MUNICIPIO DE CUAUTTLAN

PBR-08b FICHA TECNICA DE SEGUIMIENTO DE INDICADORES 2024 DE GESTIÓN O ESTRATEGICO

PILAR DE DESARROLLO / EJE TRANSVERSAL:

2 Pilar 2: Económico

TIPO DE FICHA: OSFEM

PROGRAMA PRESUPUESTARIO:

Desarrollo económico
03040201 Modernización Industrial y del Comercio
030402010103 Fortalecimiento a la competitividad

OBJETIVO DEL PROGRAMA PRESUPUESTARIO:

Apoyar los proyectos orientados a fomentar una cultura empresarial que asegure el desarrollo del comercio y la modernización industrial para proyectar y atraer inversión productiva extranjera, nacional y local, con fuerte impulso de las exportaciones, donde las cadenas productivas concreten el fortalecimiento de las micro, pequeñas, medianas y grandes empresas con absoluto apego a la normatividad

DEPENDENCIA GENERAL:
DEPENDENCIA AUXILIAR:

N00 DIRECCION DE DESARROLLO ECONOMICO
132 Desarrollo Comercial y de Servicios

NOMBRE DEL INDICADOR:

Porcentaje de unidades económicas reguladas.

ESTRUCTURA DEL INDICADOR

FÓRMULA DEL CÁLCULO:

(Unidades económicas reguladas/Unidades económicas detectadas dentro del padrón) *100

INTERPRETACIÓN:

REGULAR LAS UNIDADES ECONOMICAS EN EL MUNICIPIO

DIMENSIÓN QUE ATIENDE:

Eficiencia

FRECUENCIA DE MEDICIÓN:

Semestral

DESCRIPCIÓN DEL FACTOR DE COMPARACIÓN:

SE REALIZO 1 PADRON

AMBITO GEOGRAFICO:

179,847 HABITANTES

COBERTURA:

179,847 HABITANTES

LÍNEA BASE:

1 PADRON

Número: NC 3

COMPORTAMIENTO DE LAS VARIABLES DURANTE EL TRIMESTRE: Abril-Junio

VARIABLE	UNIDAD DE MEDIDA	OPERACION	META ANUAL	AVANCE TRIMESTRAL		AVANCE ACUMULADO	
				Programado	%	Alcanzado	%
Unidades económicas reguladas	PADRON	Sumable	1.00	0.00	0.00	0.00	0.00
				0.00	0.00	0.00	0.00
Unidades económicas detectadas dentro del padrón	PADRON	Sumable	1.00	0.00	0.00	0.00	0.00
				0.00	0.00	0.00	0.00

COMPORTAMIENTO DEL INDICADOR

VARIABLE	UNIDAD DE MEDIDA	OPERACION	META ANUAL	AVANCE TRIMESTRAL		AVANCE ACUMULADO	
				Programado	%	Alcanzado	%
Unidades económicas reguladas	PADRON	Sumable	1.00	0.00	0.00	0.00	0.00
				0.00	0.00	0.00	0.00
Unidades económicas detectadas dentro del padrón	PADRON	Sumable	1.00	0.00	0.00	0.00	0.00
				0.00	0.00	0.00	0.00

DEL PADRON GENERAL DE COMERCIO REGULAR AQUELLAS UNIDADES ECONOMICAS A EFECTO DE TRABAJO DENTRO DEL MARCO LEGAL

TRIMESTRE: Abril-Junio

META ANUAL	AVANCE TRIMESTRAL				AVANCE ACUMULADO			
	Programado	Alcanzado	EF%	SEMAFORO	Programado	Alcanzado	EF%	SEMAFORO
100.00	0.00	0.00	0.00	ACEPTABLE	0.00	0.00	0.00	ACEPTABLE

DESCRIPCIÓN DE RESULTADOS Y JUSTIFICACIÓN EN CASO DE VARIACIÓN SUPERIOR A ±10 % RESPECTO A LO PROGRAMADO
ESTE INDICADOR SE PROGRAMO EN CERO PARA ESTE SEGUNDO TRIMESTRE

EVALUACION DEL INDICADOR

SE RECOMIENDA SEGUIR TRABAJANDO EN EL MISMO SENTIDO EN LAS ACCIONES QUE ALIMENTAN EL INDICADOR, PARA MANTENER EL DESARROLLO EN UN NIVEL "ACEPTABLE" ORIENTADO A OBTENER LA MÁXIMA CALIFICACION EN LA EVALUACION GENERAL.
N00 DIRECCION DE DESARROLLO ECONOMICO
132 Desarrollo Comercial y de Servicios

ELABORO
MTR. JUAN MARTIN PAREDES VAZQUEZ

BO.
LIC. LORENA MARGARITA ESTRADA VILCHIS





MUNICIPIO DE CUAUTITLÁN

PBRN-08B FICHA TÉCNICA DE SEGUIMIENTO DE INDICADORES 2024 DE GESTIÓN O ESTRATÉGICO

TIPO DE FICHA: OSFEM

PILAR DE DESARROLLO / EJE TRANSVERSAL: 2 Pilar 2: Económico
TEMA DE DESARROLLO: Desarrollo económico
PROGRAMA PRESUPUESTARIO: 03040201 Modernización Industrial y del Comercio
PROYECTO PRESUPUESTARIO: 030402010103 Fortalecimiento a la competitividad
OBJETIVO DEL PROGRAMA PRESUPUESTARIO: Agregar los proyectos orientados a fomentar una cultura empresarial que asegure el desarrollo del comercio y la modernización industrial para proyectar y atraer inversión productiva extranjera, nacional y local, con fuente impulsada de las exportaciones, donde las cadenas productivas concretan el fortalecimiento de las micro, pequeñas, medianas y grandes empresas con absoluto apego a la normalidad
DEPENDENCIA GENERAL: NDD DIRECCIÓN DE DESARROLLO ECONOMICO
DEPENDENCIA AUXILIAR: 132 Desarrollo Comercial y de Servicios

ESTRUCTURA DEL INDICADOR

NOMBRE DEL INDICADOR: Porcentaje de cursos impartidos en el adecuado manejo financiero.
FÓRMULA DEL CÁLCULO: (Cursos impartidos de manejo financiero/Cursos de manejo financiero programados) *100
INTERPRETACIÓN: CURSOS DIRIGIDOS AL MANEJO DE FINANZAS
DIMENSION QUE ATIENDE: Eficiencia
DESCRIPCIÓN DEL FACTOR DE COMPARACIÓN: SE REALIZO 1 CURSO
AMBITO GEOGRAFICO: MUNICIPIO DE CUAUTITLÁN
COBERTURA: 178,847 HABITANTES
LÍNEA BASE: 1 CURSO
Numero: NA 1.1

FRECUENCIA DE MEDICIÓN: Trimestral

COMPORTAMIENTO DE LAS VARIABLES DURANTE EL TRIMESTRE: Abril-Junio

VARIABLE	UNIDAD DE MEDIDA	OPERACION	META ANUAL	AVANCE TRIMESTRAL		AVANCE ACUMULADO	
				Programado	%	Programado	%
Cursos impartidos de manejo financiero	ESTIMULOS	Sumable	1.00	0.00	0.00	0.00	0.00
	ESTRIBULOS	Sumable	1.00	0.00	0.00	0.00	0.00

COMPORTAMIENTO DEL INDICADOR
DESCRIPCIÓN DE LA META ANUAL

ACERCAR A LOS COMERCIANTES E INDUSTRIALES PARA EL MEJOR MANEJO FINANCIERO DE SUS NEGOCIOS

META ANUAL	TRIMESTRE: Abril-Junio		AVANCE TRIMESTRAL		AVANCE ACUMULADO	
	Programado	Alcanzado	EF%	SEMAFORO	Programado	Alcanzado
100.00	0.00	0.00	0.00	ACEPTABLE	0.00	0.00


DESCRIPCIÓN DE RESULTADOS Y JUSTIFICACIÓN EN CASO DE VARIACIÓN SUPERIOR A ±10% RESPECTO A LO PROGRAMADO
ESTE INDICADOR SE PROGRAMÓ EN CERO PARA ESTE SEGUNDO TRIMESTRE

EVALUACIÓN DEL INDICADOR

SE RECOMIENDA SEGUIR TRABAJANDO EN EL MISMO SENTIDO EN LAS ACCIONES QUE ALIMENTAN EL INDICADOR, PARA MANTENER EL DESEMPEÑO EN UN NIVEL ACEPTABLE ORIENTADO A OBTENER LA MÁXIMA CALIFICACIÓN EN LA EVALUACIÓN
DEPENDENCIA GENERAL: NDD DIRECCIÓN DE DESARROLLO ECONOMICO
DEPENDENCIA AUXILIAR: 132 Desarrollo Comercial y de Servicios

LIC. JUAN MARTÍN FÁBRES VÁZQUEZ

LIC. LORENA MARGARITA ESTRADA VILCHIS





MUNICIPIO DE CUAUTTLAN

PRM-08b FICHA TECNICA DE SEGUIMIENTO DE INDICADORES 2024 DE GESTION O ESTRATEGICO

PLAR DE DESARROLLO / EJE TRANSVERSAL:
TEMA DE DESARROLLO:
PROGRAMA PRESUPUESTARIO:
PROYECTO PRESUPUESTARIO:

2 Pilar 2: Economico
Desarrollo economico
03040201 Modernización Industrial y del Comercio
03040201013 Fortalecimiento a la competitividad

TIPO DE FICHA: OSTEM

OBJETIVO DEL PROGRAMA PRESUPUESTARIO:

Agrupar los proyectos orientados a fomentar una cultura empresarial que asegure el desarrollo del comercio y la modernización industrial para proyectar y atraer inversión productiva extranjera, nacional y local, con fuente impulso de las exportaciones, donde las cadenas productivas concreten el fortalecimiento de las micro, pequeñas, medianas y grandes empresas con absoluto apego a la normatividad

N00 DIRECCION DE DESARROLLO ECONOMICO
132 Desarrollo Comercial y de Servicios

ESTRUCTURA DEL INDICADOR

NOMBRE DEL INDICADOR: Porcentaje de asistencias técnicas para lograr el saneamiento financiero impartidas.
FORMULA DEL CALCULO: (Asistencias técnicas para lograr el saneamiento financiero impartidas/asistencias programadas) *100
INTERPRETACION: A TRAVES DE LA ASISTENCIA MAXIMIZAR LA CALIDAD DEL PROYECTO
DIMENSION QUE ATIENDE: Eficiencia

DESCRIPCION DEL FACTOR DE COMPARACION: SE REALIZO UN CURSO
AMBITO GEOGRAFICO: MUNICIPIO DE CUAUTTLAN
COBERTURA: 178,847 HABITANTES
LINEA BASE: 1 CURSO

FRECUENCIA DE MEDICION: Trimestral

Numero: NA 12

COMPORTAMIENTO DE LAS VARIABLES DURANTE EL TRIMESTRE: Abril-Junio

VARIABLE	UNIDAD DE MEDIDA	OPERACION	META ANUAL	AVANCE TRIMESTRAL		AVANCE ACUMULADO	
				Programado	%	Programado	%
Asistencias técnicas para lograr el saneamiento financiero impartidas	REGISTRO	Sumable	1.00	0.00	0.00	0.00	0.00
	REGISTRO	Sumable	1.00	0.00	0.00	0.00	0.00

COMPORTAMIENTO DEL INDICADOR
DESCRIPCION DE LA META ANUAL
ACERCAR ASISTENCIA TECNICA A LOS COMERCIANTES E INDUSTRIALES PARALOGAR EL SANEAMIENTO FINANCIERO DE SUS UNIDADES ECONOMICAS

META ANUAL	AVANCE TRIMESTRAL		AVANCE ACUMULADO	
	Programado	Alcance	Programado	Alcance
100.00	0.00	0.00	0.00	0.00

SE RECOMIENDA SEGUIR TRABAJANDO EN EL MISMO SENTIDO EN LAS ACCIONES QUE ALIMENTAN EL INDICADOR, PARA MANTENER EL DESEMPEÑO EN UN NIVEL ACEPTABLE OBTENER LA MÁXIMA CALIFICACIÓN EN LA EVALUACIÓN DEL INDICADOR
EVALUACION DEL INDICADOR
DEPENDENCIA GENERAL: N00 DIRECCION DE DESARROLLO ECONOMICO
DEPENDENCIA AUXILIAR: 132 Desarrollo Comercial y de Servicios

ELABORO
MTR. JUAN MARTIN PAREDES VAZQUEZ

RECIBIÓ
LIC. LORENA MARGARITA ESTRADA VILCHIS



MUNICIPIO DE GUATITLAN

Phm-08b FICHA TECNICA DE SEGUIMIENTO DE INDICADORES 2024 DE GESTION O ESTRATEGICO

PLAR DE DESARROLLO / EJE TRANSVERSAL: 2 Pilar 2. Economico
TEMA DE DESARROLLO: Desarrollo economico
PROGRAMA PRESUPUESTARIO: 03040201 Modernización Industrial y del Comercio
PROYECTO PRESUPUESTARIO: 030402010103 Fortalecimiento a la competitividad
OBJETIVO DEL PROGRAMA PRESUPUESTARIO: Agrupa los proyectos orientados a fomentar una cultura empresarial que asegure el desarrollo del comercio y la modernización industrial para proyectar y atraer inversión productiva extranjera, nacional y local, con fuerte impulso de las exportaciones, donde las cadenas productivas concreten el fortalecimiento de las micro, pequeñas, medianas y grandes empresas con absoluto apego a la normatividad
DEPENDENCIA GENERAL: M00 DIRECCIÓN DE DESARROLLO ECONOMICO
DEPENDENCIA AUXILIAR: 132 Desarrollo Comercial y de Servicios

ESTRUCTURA DEL INDICADOR

NOMBRE DEL INDICADOR: Porcentaje de solicitudes para apoyos financieros atendidas.
FÓRMULA DEL CÁLCULO: (Solicitudes de apoyos financieros atendidas/Solicitudes de apoyos financieros recibidas) *100
INTERPRETACION: ATENDER EN TIEMPO Y FORMA LAS SOLICITUDES DE APOYOS FINANCIEROS
DIMENSION QUE ATIENDE: Eficiencia
DESCRIPCIÓN DEL FACTOR DE COMPARACION: NO APLICA
AMBITO GEOGRAFICO: MUNICIPIO DE GUATITLAN
COBERTURA: 178,847 HABITANTES
LÍNEA BASE: NO APLICA
Numero: NA 2.1

COMPORTAMIENTO DE LAS VARIABLES DURANTE EL TRIMESTRE Abril-Junio

VARIABLE	UNIDAD DE MEDIDA	OPERACION	META ANUAL		AVANCE TRIMESTRAL				AVANCE ACUMULADO			
			Programado	%	Alcanzado	%	Programado	%	Alcanzado	%		
Solicitudes de apoyos financieros atendidas	REGISTRO	Sumable	0.00	0.00	0.00	0.00	0.00	0.00	0.00	0.00	0.00	
	REGISTRO	Sumable	0.00	0.00	0.00	0.00	0.00	0.00	0.00	0.00	0.00	

COMPORTAMIENTO DEL INDICADOR
DESCRIPCION DE LA META ANUAL

NO APLICA PARA EL EJERCICIO FISCAL 2024

META ANUAL	TRIMESTRE: Abril-Junio						
	AVANCE TRIMESTRAL		AVANCE ACUMULADO				
Programado	Alcanzado	EF%	SEMAFORO	Programado	Alcanzado	EF%	SEMAFORO
0.00	0.00	0.00	ACEPTABLE	0.00	0.00	0.00	ACEPTABLE

DESCRIPCION DE RESULTADOS Y JUSTIFICACION EN CASO DE VARIACION SUPERIOR A ±10 % RESPECTO A LO PROGRAMADO
ESTE INDICADOR SE PROGRAMA EN CERO PARA ESTE SEGUNDO TRIMESTRE

SE RECOMIENDA SEGUIR TRABAJANDO EN EL MISMO SENTIDO EN LAS ACCIONES QUE ALIMENTAN EL INDICADOR, PARA MANTENER EL DESEMPEÑO EN UN NIVEL ACEPTABLE ORIENTADO A OBTENER LA MÁXIMA CALIFICACIÓN EN LA EVALUACIÓN DEL INDICADOR
DEPENDENCIA GENERAL: M00 DIRECCIÓN DE DESARROLLO ECONOMICO
DEPENDENCIA AUXILIAR: 132 Desarrollo Comercial y de Servicios

MTR. JUAN MARTÍN PÁREDES VÁZQUEZ

LIC. LORENA MARGARITA ESTRADA VILCHIS



MUNICIPIO DE CUAUTITLAN

PRRn-08b FICHA TECNICA DE SEGUIMIENTO DE INDICADORES 2024 DE GESTIÓN O ESTRATEGICO

TIPO DE FICHA: OSFEM

PILAR DE DESARROLLO/ EJE TRANSVERSAL: 2 Pilar 2: Economico
TEMA DE DESARROLLO: Desarrollo economico
PROGRAMA PRESUPUESTARIO: 03040201 Modernización industrial y del Comercio
PROYECTO PRESUPUESTARIO: 030402010103 Fortalecimiento a la competitividad
OBJETIVO DEL PROGRAMA PRESUPUESTARIO: Agrupa los proyectos orientados a fomentar una cultura empresarial que asegure el desarrollo del comercio y la modernización industrial para proyectar y atraer inversión productiva extranjera, nacional y local, con fuerte impulso de las exportaciones, donde las cadenas productivas convengan el fortalecimiento de las micro, pequeñas, medianas y grandes empresas con absoluto apego a la normatividad
DEPENDENCIA GENERAL: N03 DIRECCIÓN DE DESARROLLO ECONOMICO
DEPENDENCIA AUXILIAR: 132 Desarrollo Comercial y de Servicios

ESTRUCTURA DEL INDICADOR

NOMBRE DEL INDICADOR: Porcentaje de aprobación de proyectos de expansión o crecimiento.
FÓRMULA DEL CÁLCULO: (Proyectos de expansión o crecimiento aprobados/Total de proyectos de expansión o crecimiento recibidos) *100
INTERPRETACIÓN: CRECIMIENTO DE INDUSTRIAS ESTABLECIDAS
DIMENSIÓN QUE ATIENDE: Eficiencia
DESCRIPCIÓN DEL FACTOR DE COMPARACIÓN: EJERCICIO FISCAL 2023
AMBITO GEOGRAFICO: MUNICIPIO DE CUAUTITLAN
COBERTURA: 178,847 HABITANTES
LINEA BASE: 1 PROYECTO
Numero: NA 22

FRECUENCIA DE MEDICIÓN: Trimestral

COMPORTAMIENTO DE LAS VARIABLES DURANTE EL TRIMESTRE Abril-Junio

VARIABLE	UNIDAD DE MEDIDA	OPERACION	META ANUAL		AVANCE TRIMESTRAL		AVANCE ACUMULADO	
			Programado	Alcanzado	Programado	Alcanzado	Programado	Alcanzado
Proyectos de expansión o crecimiento aprobados	PROYECTOS	Sumable	1.00	1.00	0.00	0.00	0.00	0.00
Total de proyectos de expansión o crecimiento recibidos	PROYECTOS	Sumable	1.00	1.00	0.00	0.00	0.00	0.00

COMPORTAMIENTO DEL INDICADOR
DESCRIPCIÓN DE LA META ANUAL:

APoyo A LAS UNIDADES ECONOMICAS EN LA INTEGRACION DE EXPEDIENTES PARA LA EXPANSION

META ANUAL	TRIMESTRE: Abril-Junio						
	AVANCE TRIMESTRAL		AVANCE ACUMULADO				
Programado	Alcanzado	EF%	SEMAFORO	Programado	Alcanzado	EF%	SEMAFORO
100.00	0.00	0.00	0.00	0.00	0.00	0.00	0.00

DESCRIPCIÓN DE RESULTADOS Y JUSTIFICACIÓN EN CASO DE VARIACIÓN SUPERIOR A ±10 % RESPECTO AL PROGRAMA
ESTE INDICADOR SE PROGRAMA EN CERO PARA ESTE SEGUNDO TRIMESTRE

EVALUACION DEL INDICADOR

SE RECOMIENDA SEGUIR TRABAJANDO EN EL MISMO SENTIDO EN LAS ACCIONES QUE ALIBERTAN EL INDICADOR, PARA MANTENER EL DESEMPEÑO EN UN NIVEL ACEPTABLE ORIENTADO A OBTENER LA MÁXIMA CALIFICACIÓN EN LA EVALUACION
DEPENDENCIA GENERAL: N03 DIRECCIÓN DE DESARROLLO ECONOMICO
DEPENDENCIA AUXILIAR: 132 Desarrollo Comercial y de Servicios

MTR0. JUAN MARTIN PAREDES VAZQUEZ

LIC. LORENA MARGARITA ESTRADA VILCHIS



MUNICIPIO DE CUAUTITLÁN

PLUR DE DESARROLLO / EJE TRANSVERSAL:

TEMA DE DESARROLLO:

PROGRAMA PRESUPUESTARIO:

PROYECTO PRESUPUESTARIO:

OBJETIVO DEL PROGRAMA PRESUPUESTARIO:

DEPENDENCIA GENERAL:

DEPENDENCIA AUXILIAR:

PRR-08b FICHA TECNICA DE SEGUIMIENTO DE INDICADORES 2024 DE GESTION O ESTRATEGICO

TIPO DE FICHA: OSFEM

2 Pilar 2: Economico
Desarrollo economico
03040201 Modernización Industrial y del Comercio
0304020103 Fortalecimiento a la competitividad
Agrupa los proyectos orientados a fomentar una cultura empresarial que asegure el desarrollo del comercio y la modernización industrial para proyectar y atraer inversión productiva extranjera, nacional y local, con base impulsos de las exportaciones, donde las cadenas productivas concreten el fortalecimiento de las micro, pequeñas, medianas y grandes empresas con absoluto apego a la normatividad
NO DIRECCIÓN DE DESARROLLO ECONOMICO
132 Desarrollo Comercial y de Servicios

ESTRUCTURA DEL INDICADOR

FRECUENCIA DE MEDICIÓN:

Trimestral

NOMBRE DEL INDICADOR: Porcentaje de estimados a Micro y pequeños empresarios otorgados.
FÓRMULA DEL CÁLCULO: (Estimados otorgados/Estimados programados)*100
INTERPRETACIÓN: OTORGAR ESTIMULOS A EMPRESARIOS PARA SU ADECUADO CRECIMIENTO
DIMENSIÓN QUE ATIENDE: Eficiencia
DESCRIPCIÓN DEL FACTOR DE COMPARACIÓN: NO APLICA
AMBITO GEOGRAFICO: MUNICIPIO DE CUAUTITLÁN
COBERTURA: 173,847 HABITANTES
LINEA BASE: NO APLICA
Numero: NA 23

VARIABLE	COMPORTAMIENTO DE LAS VARIABLES DURANTE EL TRIMESTRE: Abril-Junio											
	UNIDAD DE MEDIDA		OPERACION		META ANUAL		AVANCE TRIMESTRAL			AVANCE ACUMULADO		
Estimados otorgados	ESTIMULOS	Sumable	Sumable	Programado	%	Alcanzado	%	Programado	%	Alcanzado	%	
Estimados programados	ESTIMULOS	Sumable	Sumable	0.00	0.00	0.00	0.00	0.00	0.00	0.00	0.00	
COMPORTAMIENTO DEL INDICADOR												
DESCRIPCIÓN DE LA META ANUAL:												

NO APLICA PARA EL EJERCICIO FISCAL 2024

META ANUAL	TRIMESTRE: Abril-Junio					
	AVANCE TRIMESTRAL			AVANCE ACUMULADO		
Programado	Alcanzado	EF%	Programado	Alcanzado	EF%	
0.00	0.00	0.00	0.00	0.00	0.00	
SEMAFORO ACEPTABLE						

EVALUACION DEL INDICADOR

SE RECOMIENDA SEGUIR TRABAJANDO EN EL MISMO SENTIDO EN LAS ACCIONES QUE ALIMENTAN EL INDICADOR, PARA MANTENER EL DESEMPEÑO EN UN NIVEL ACEPTABLE ORIENTADO A OBTENER LA MÁXIMA CALIFICACIÓN EN LA EVALUACIÓN
DEPENDENCIA GENERAL: NO DIRECCIÓN DE DESARROLLO ECONOMICO
DEPENDENCIA AUXILIAR: 132 Desarrollo Comercial y de Servicios

ELABORO
MTRO. JUAN MARTIN PAREDES VAZQUEZ

VOTACION
LIC. LORENA MARGARITA ESTRADA VILCHIS



MUNICIPIO DE CUAUTTLAN

Phm-08b FICHA TECNICA DE SEGUIMIENTO DE INDICADORES 2024 DE GESTIÓN O ESTRATEGICO

PILAR DE DESARROLLO / EJE TRANSVERSAL:

2 Pilar 2. Económico

TIPO DE FICHA: OSFEM

PROGRAMA PRESUPUESTARIO:

Desarrollo económico
03040201 Modernización Industrial y del Comercio

PROYECTO PRESUPUESTARIO:

030402010103 Fortalecimiento a la competitividad

OBJETIVO DEL PROGRAMA PRESUPUESTARIO:

Apoyar los proyectos orientados a fomentar una cultura empresarial que asegure el desarrollo del comercio y la modernización industrial para proyectar y atraer inversión productiva extranjera, nacional y local, con fuerte impulso de las exportaciones, donde las cadenas productivas concretan el fortalecimiento de las micro, pequeñas, medianas y grandes empresas con absoluto apego a la normatividad

DEPENDENCIA GENERAL:

M00 DIRECCIÓN DE DESARROLLO ECONOMICO

DEPENDENCIA AUXILIAR:

132 Desarrollo Comercial y de Servicios

ESTRUCTURA DEL INDICADOR

NOMBRE DEL INDICADOR:

Porcentaje de campañas para la regularización del comercio

COMPORTAMIENTO DE LAS VARIABLES DURANTE EL TRIMESTRE: Abril-Junio

FORMULA DEL CALCULO:

(Campañas de regularización del comercio realizadas/Campañas de regularización del comercio programadas) * 100

FRECUENCIA DE MEDICIÓN: Trimestral

INTERPRETACIÓN:

QUE LOS COMERCIOS ESTABLECIDOS EN EL MUNICIPIO CUENTEN CON DOCUMENTOS QUE ACREDITEN SU LEGAL FUNCIONAMIENTO

DIMENSION QUE ATIENDE:

Eficiencia

DESCRIPCIÓN DEL FACTOR DE COMPARACIÓN:

EJERCICIO FISCAL 2023

AMBITO GEOGRAFICO:

MUNICIPIO DE CUAUTTLAN

COBERTURA:

178,947 HABITANTES

LÍNEA BASE:

1 CAMPAÑA

Numero: NA 31

VARIABLE	UNIDAD DE MEDIDA	OPERACION	META ANUAL	AVANCE TRIMESTRAL			AVANCE ACUMULADO		
				Programado	%	Alcanzado	Programado	%	Alcanzado
Compañías de regularización del comercio realizadas	PADRON	Sumable	1.00	0.00	0.00	0.00	0.00	0.00	0.00
Compañías de regularización del comercio programadas	PADRON	Sumable	1.00	0.00	0.00	0.00	0.00	0.00	0.00
COMPORTAMIENTO DEL INDICADOR									
DESCRIPCIÓN DE LA META ANUAL									

DEL PADRON EXISTENTE ACTUALIZAR CUANTIAS UNIDADES ECONOMICAS SE REGULARIZAN

META ANUAL	TRIMESTRE: Abril-Junio			AVANCE ACUMULADO		
	Programado	Alcanzado	EF%	Programado	Alcanzado	EF%
100.00	0.00	0.00	0.00	0.00	0.00	0.00
DESCRIPCIÓN DE RESULTADOS Y JUSTIFICACIÓN EN CASO DE VARIACIÓN SUPERIOR A ±10% RESPECTO A LO PROGRAMADO						
ESTE INDICADOR SE PROGRAMO EN CERO PARA ESTE SEGUNDO TRIMESTRE						

SE RECOMIENDA SEGUIR TRABAJANDO EN EL MISMO SENTIDO EN LAS ACCIONES QUE AJUSTEN EL INDICADOR PARA MANTENER EL DESARROLLO EN UN NIVEL ACEPTABLE ORIENTADO A OBTENER LA MÁXIMA CALIFICACIÓN EN LA EVALUACIÓN

DEPENDENCIA GENERAL: M00 DIRECCIÓN DE DESARROLLO ECONOMICO

DEPENDENCIA AUXILIAR: 132 Desarrollo Comercial y de Servicios

EVALUACION DEL INDICADOR

Nº DIRECCIÓN DE DESARROLLO ECONOMICO

132 Desarrollo Comercial y de Servicios

Mtro. Juan Martín Paredes Vázquez

Lic. Lorena Margarita Estrada Vilchis



MUNICIPIO DE CUAUTTLAN

PbRm-088 FICHA TECNICA DE SEGUIMIENTO DE INDICADORES 2024 DE GESTIÓN O ESTRATEGICO

PILAR DE DESARROLLO / E/IE TRANSVERSAL:

2 Pilar 2: Económico

TIPO DE FICHA: OSFEM

PROGRAMA PRESUPUESTARIO:

Desarrollo económico

PROYECTO PRESUPUESTARIO:

03040201 Modernización Industrial y del Comercio

OBJETIVO DEL PROGRAMA PRESUPUESTARIO:

0304020103 Fortalecimiento a la competitividad

Agrupa los proyectos orientados a fomentar una cultura empresarial que asegure el desarrollo del comercio y la modernización industrial para proyectar y atraer inversión productiva extranjera, nacional y local, con fuente impulso de las exportaciones, donde las cadenas productivas concuerden el fortalecimiento de las micro, pequeñas, medianas y grandes empresas con absoluto apego a la normatividad

DEPENDENCIA GENERAL:

NRO DIRECCION DE DESARROLLO ECONOMICO

ESTRUCTURA DEL INDICADOR

DEPENDENCIA AUXILIAR:

132 Desarrollo Comercial y de Servicios

NOMBRE DEL INDICADOR:

Porcentaje de dictámenes de giro otorgados para regularizar la operación comercial de las unidades económicas

FÓRMULA DEL CÁLCULO:

(Dictámenes de giro otorgados/solicitudes para dictámenes de giro recibidas) *100

INTERPRETACIÓN:

QUE LOS COMERCIOS ESTABLECIDOS EN EL MUNICIPIO CUENTEN CON DOCUMENTOS QUE ACREDITEN SU LEGAL FUNCIONAMIENTO

DIMENSIÓN QUE ATIENDE:

Eficiencia

DESCRIPCIÓN DEL FACTOR DE COMPARACIÓN:

SE REALIZO 1 DICTAMEN

ÁMBITO GEOGRÁFICO:

MUNICIPIO DE CUAUTTLAN

COBERTURA:

178,847 HABITANTES

LÍNEA BASE:

1 DICTAMEN

Número: NA 32

FRECUENCIA DE MEDICIÓN: Trimestral

COMPORTAMIENTO DE LAS VARIABLES DURANTE EL TRIMESTRE: Abril-Junio

VARIABLE	UNIDAD DE MEDIDA	OPERACION	META ANUAL	AVANCE TRIMESTRAL		AVANCE ACUMULADO			
				Programado	%	Alcanzado	%	Programado	%
Distintivos de giro otorgados	REGISTRO	Sumable	1.00	0.00	0.00	0.00	0.00	0.00	0.00
	REGISTRO	Sumable	1.00	0.00	0.00	0.00	0.00	0.00	0.00

COMPORTAMIENTO DEL INDICADOR

VARIABLE	UNIDAD DE MEDIDA	OPERACION	META ANUAL	AVANCE TRIMESTRAL		AVANCE ACUMULADO			
				Programado	%	Alcanzado	%	Programado	%
Solicitudes para dictámenes de giro recibidas	REGISTRO	Sumable	1.00	0.00	0.00	0.00	0.00	0.00	0.00

EL DICTAMEN DE GIRO ES UN REQUISITO NECESARIO PARA LA OPERATIVIDAD DE UNIDADES ECONOMICAS CON VENTA DE BEBIDAS ALCOHOLICAS

TRIMESTRE: Abril-Junio

META ANUAL	AVANCE TRIMESTRAL				AVANCE ACUMULADO			
	Programado	Alcanzado	EF%	SEMAFORO	Programado	Alcanzado	EF%	SEMAFORO
100.00	0.00	0.00	0.00	ACEPTABLE	0.00	0.00	0.00	ACEPTABLE

DESCRIPCIÓN DE RESULTADOS Y JUSTIFICACIÓN EN CASO DE VARIACIÓN SUPERIOR A ±10 % RESPECTO A LO PROGRAMADO

ESTE INDICADOR SE PROGRAMO EN CERO PARA ESTE EQUINO TRIMESTRE

SE RECOMIENDA SEGUIR TRABAJANDO EN EL MISMO SENTIDO EN LAS ACCIONES QUE ALIMENTAN EL INDICADOR, PARA MANTENER EL DESEMPEÑO EN UN NIVEL ACEPTABLE ORIENTADO A OBTENER LA MÁXIMA CALIFICACIÓN EN LA EVALUAC

DEPENDENCIA GENERAL: NRO DIRECCION DE DESARROLLO ECONOMICO

DEPENDENCIA AUXILIAR: 132 Desarrollo Comercial y de Servicios

EVALUACION DEL INDICADOR

SE RECOMIENDA SEGUIR TRABAJANDO EN EL MISMO SENTIDO EN LAS ACCIONES QUE ALIMENTAN EL INDICADOR, PARA MANTENER EL DESEMPEÑO EN UN NIVEL ACEPTABLE ORIENTADO A OBTENER LA MÁXIMA CALIFICACIÓN EN LA EVALUAC

Mtro. Juan Martín Paredes Vázquez

Lic. Lorena Margarita Estrada Vilchis



MUNICIPIO DE CUAUTITLAN

Phm-08b FICHA TECNICA DE SEGUIMIENTO DE INDICADORES 2024 DE GESTIÓN O ESTRATEGICO

TIPO DE FICHA: OSFEM

PLAZA DE DESARROLLO / EJE TRANSVERSAL: 2 Pinar 2. Economico
TEMA DE DESARROLLO: Desarrollo economico
PROGRAMA PRESUPUESTARIO: 03040201 Modernización Industrial y del Comercio
PROYECTO PRESUPUESTARIO: 030402010103 Fortalecimiento a la competitividad

OBJETIVO DEL PROGRAMA PRESUPUESTARIO: Agrupa los proyectos orientados a fomentar una cultura empresarial que asegure el desarrollo del comercio y la modernización industrial para proyectar y atraer inversión productiva extranjera, nacional y local, con fuente impulso de las exportaciones, donde las cadenas productivas consisten el fortalecimiento de las micro, pequeñas, medianas y grandes empresas con absoluto apego a la normatividad
DEPENDENCIA GENERAL: NINGUNA DIRECCIÓN DE DESARROLLO ECONOMICO
DEPENDENCIA AUXILIAR: 132 Desarrollo Comercial y de Servicios

ESTRUCTURA DEL INDICADOR

NOMBRE DEL INDICADOR: Porcentaje de eficiencia en el otorgamiento de licencias y/o permisos de funcionamiento a las unidades económicas
FORMULA DEL CALCULO: (Licencias y/o permisos de funcionamiento otorgadas a las unidades económicas/Solicitudes de licencias y/o permisos de funcionamiento recibidas por las unidades económicas) *100
INTERPRETACION: QUE LOS COMERCIOS ESTABLECIDOS EN EL MUNICIPIO CUENTEN CON DOCUMENTOS QUE AGREDITEN SU LEGAL FUNCIONAMIENTO
DIMENSION QUE ATIENDE: Eficiencia
DESCRIPCION DEL FACTOR DE COMPARACION: 120 LICENCIAS Y/O PERMISOS
AMBITO GEOGRAFICO: MUNICIPIO DE CUAUTITLAN
COBERTURA: 178,847 HABITANTES
LINEA BASE: 140 LICENCIAS Y/O PERMISOS
Numero: NA 3.3

Table with columns: VARIABLE, UNIDAD DE MEDIDA, OPERACION, META ANUAL, AVANCE TRIMESTRAL, AVANCE ACUMULADO. Includes rows for 'Licencias y/o permisos de funcionamiento otorgadas' and 'Solicitudes de licencias y/o permisos de funcionamiento recibidas'.

Table with columns: META ANUAL, AVANCE TRIMESTRAL, AVANCE ACUMULADO. Includes rows for 'Programado' and 'Alcanzado' with values for '100.00' and '100.00'.

SE RECOMIENDA SEGUIR TRABAJANDO EN EL MISMO SENTIDO EN LAS ACCIONES QUE ALIMENTAN EL INDICADOR, PARA MANTENER EL DESEMPEÑO EN UN NIVEL 'ACEPTABLE' ORIENTADO A OBTENER LA MÁXIMA CALIFICACIÓN EN LA EVALUACION DEL INDICADOR
DEPENDENCIA GENERAL: NINGUNA DIRECCIÓN DE DESARROLLO ECONOMICO
DEPENDENCIA AUXILIAR: 132 Desarrollo Comercial y de Servicios

Signature of Mtro. Juan Martín Paredes Vázquez

Signature of Lic. Lorena Margarita Estrada Vilchis



MUNICIPIO DE CUAUTITLÁN

Phm-08b FICHA TÉCNICA DE SEGUIMIENTO DE INDICADORES 2024 DE GESTIÓN O ESTRATÉGICO

TIPO DE FICHA: OSFEM

PILAR DE DESARROLLO / EJE TRANSVERSAL: 2 Pilar 2: Económico
TEMA DE DESARROLLO: Desarrollo económico
PROGRAMA PRESUPUESTARIO: 03040201 Modernización Industrial y del Comercio
PROYECTO PRESUPUESTARIO: 030402010103 Fortalecimiento a la competitividad
OBJETIVO DEL PROGRAMA PRESUPUESTARIO: Agrupa los proyectos orientados a fomentar una cultura empresarial que asegure el desarrollo del comercio, y la modernización industrial para proyectar y atraer inversión productiva extranjera, nacional y local, con fuente impulso de las exportaciones, donde las cadenas productivas concretan el fortalecimiento de las micro, pequeñas, medianas y grandes empresas con absoluto apego a la normatividad
DEPENDENCIA GENERAL: N60 DIRECCIÓN DE DESARROLLO ECONOMICO
DEPENDENCIA AUXILIAR: 132 Desarrollo Comercial y de Servicios

ESTRUCTURA DEL INDICADOR

NOMBRE DEL INDICADOR: Porcentaje de inspecciones realizadas para identificar que las unidades económicas cuenten con las condiciones necesarias para su operación
FÓRMULA DEL CÁLCULO: (inspecciones realizadas a las unidades económicas/inspecciones programadas a las unidades económicas) * 100
INTERPRETACION: VERIFICAR QUE LOS COMERCIOS ESTABLECIDOS EN EL MUNICIPIO CUENTEN CON LOS REQUISITOS LEGALES PARA SU OPERATIVIDAD
DIMENSION QUE ATIENDE: Eficiencia
DESCRIPCIÓN DEL FACTOR DE COMPARACION: SE REALIZARON 80 INSPECCIONES
AMBITO GEOGRAFICO: MUNICIPIO DE CUAUTITLÁN
COBERTURA: 178,847 HABITANTES
LÍNEA BASE: 80 INSPECCIONES

FRECUENCIA DE MEDICIÓN:

Trimestral

Numero: NA 3,4

COMPORTAMIENTO DE LAS VARIABLES DURANTE EL TRIMESTRE: Abril-Junio

VARIABLE	UNIDAD DE MEDIDA	OPERACION	META ANUAL	AVANCE TRIMESTRAL		AVANCE ACUMULADO	
				Programado	%	Alcanzado	%
Inspecciones realizadas a las unidades económicas	INSPECCIONES	Sumable	80,00	20,00	25,00	20,00	100,00
		Restable	80,00	20,00	25,00	20,00	100,00
COMPORTAMIENTO DEL INDICADOR				Programado	%	Alcanzado	%
DESCRIPCIÓN DE LA META ANUAL				20,00	25,00	40,00	50,00
COMPORTAMIENTO DE LAS VARIABLES DURANTE EL TRIMESTRE: Abril-Junio				20,00	25,00	50,00	75,00

META ANUAL	AVANCE TRIMESTRAL				AVANCE ACUMULADO			
	Programado	Alcanzado	EF%	SEMAFORO	Programado	Alcanzado	EF%	SEMAFORO
100,00	100,00	100,00	100,00	ACEPTABLE	100,00	100,00	100,00	ACEPTABLE

DESCRIPCIÓN DE RESULTADOS Y JUSTIFICACIÓN EN CASO DE VARIACIÓN SIGNIFICATIVA ±10% RESPECTO A LO PROGRAMADO
ESTE INDICADOR SE CUMPLIO SATORIACTIVAMENTE CON LO PROGRAMADO TRAVÉS DE SEGUIMIENTO TRIMESTRAL

EVALUACION DEL INDICADOR

SE RECOMIENDA SEGUIR TRABAJANDO EN EL MISMO SENTIDO EN LAS ACCIONES QUE ALIMENTAN EL INDICADOR, PARA MANTENER EL DESEMPEÑO EN UN NIVEL "ACEPTABLE" ORIENTADO A OBTENER LA MÁXIMA CALIFICACIÓN EN LA EVAL.
DEPENDENCIA GENERAL: N60 DIRECCIÓN DE DESARROLLO ECONOMICO
DEPENDENCIA AUXILIAR: 132 Desarrollo Comercial y de Servicios

MTRO. JUAN MARTÍN PAREDES VÁZQUEZ

LIC. LORENA MARGARITA ESTRADA VILCHIS



MUNICIPIO DE CUAUTITLAN

PBI-M-08b FICHA TECNICA DE SEGUIMIENTO DE INDICADORES 2024 DE GESTIÓN O ESTRATEGICO

PILAR DE DESARROLLO / EJE TRANSVERSAL:

2 Pilar 2: Económico

TIPO DE FICHA:

OSFEM

TEMA DE DESARROLLO:

Desarrollo económico

PROGRAMA PRESUPUESTARIO:

030440201 Modernización industrial y del Comercio

PROYECTO PRESUPUESTARIO:

0304402010103 Fortalecimiento a la competitividad

OBJETIVO DEL PROGRAMA PRESUPUESTARIO:

Apoyar los proyectos orientados a fomentar una cultura empresarial que asegure el desarrollo del comercio y la modernización industrial para proyectar y atraer inversión productiva extranjera, nacional y local, con

DEPENDENCIA GENERAL:

fuente impulso de las exportaciones, donde las cadenas productivas concretan el fortalecimiento de las micro, pequeñas, medianas y grandes empresas con absoluto apego a la normatividad

DEPENDENCIA AUXILIAR:

N00 DIRECCION DE DESARROLLO ECONOMICO
132 Desarrollo Comercial y de Servicios

NOMBRE DEL INDICADOR:

Porcentaje de verificaciones para prevenir sanciones a las unidades económicas

FÓRMULA DEL CÁLCULO:

(Verificaciones realizadas/Verificaciones programadas) * 100

INTERPRETACIÓN:

VERIFICAR QUE LOS COMERCIOS ESTABLECIDOS EN EL MUNICIPIO CUENTEN CON LOS REQUISITOS LEGALES PARA SU OPERATIVIDAD

DIMENSIÓN QUE ATIENDE:

Eficiencia

DESCRIPCIÓN DEL FACTOR DE COMPARACIÓN:

SE REALIZARON 200 VERIFICACIONES

FRECUENCIA DE MEDICIÓN:

Trimestral

AMBITO GEOGRAFICO:

MUNICIPIO DE CUAUTITLAN

COBERTURA:

178 847 HABITANTES

LINEA BASE:

220 VERIFICACIONES

Numero: NA_3.5

COMPORTAMIENTO DE LAS VARIABLES DURANTE EL TRIMESTRE: Abril-Junio

VARIABLE	UNIDAD DE MEDIDA	OPERACION	META ANUAL	AVANCE TRIMESTRAL		AVANCE ACUMULADO					
				Programado	%	Alcanzado	%				
Verificaciones realizadas	VERIFICACIONES	Sumable	220.00	20.00	9.09	18.00	95.00	120.00	54.55	119.00	93.17
Verificaciones programadas	VERIFICACIONES	Sumable	220.00	20.00	9.09	18.00	95.00	120.00	54.55	119.00	93.17

COMPORTAMIENTO DEL INDICADOR

DESCRIPCIÓN DE LA META ANUAL

CON EL PROPOSITO DE SANCIONAR A LAS UNIDADES ECONOMICAS QUE NO CUENTEN CON DOCUMENTOS PARA OPERAR SE REALIZAN VERIFICACIONES E INVITACIONES A LOS COMERCIANTES Y ASI TENER ACTUALIZADO EL PAUDRON

META ANUAL	TRIMESTRE: Abril-Junio			
	AVANCE TRIMESTRAL		AVANCE ACUMULADO	
	Programado	Alcanzado	EF%	SEMAFORO
100.00	100.00	100.00	100.00	ACEPTABLE

DESCRIPCIÓN DE RESULTADOS Y JUSTIFICACIÓN EN CASO DE VARIACIÓN SUPERIOR A ± 10 % RESPECTO A LO PROGRAMADO

ESTE INDICADOR SE CUENTA EL 99% DE LO PROGRAMADO PARA ESTE SEGUNDO TRIMESTRE

EVALUACION DEL INDICADOR

SE RECOMIENDA SEGUIR TRABAJANDO EN EL MISMO SENTIDO EN LAS ACCIONES QUE ALIMENTAN EL INDICADOR, PARA MANTENER EL DESEMPEÑO EN UN NIVEL ACEPTABLE ORIENTADO A OBTENER LA MÁXIMA CALIFICACION EN LA EVALUACION DE LA DIRECCION DE DESARROLLO ECONOMICO

DEPENDENCIA GENERAL: N00 DIRECCION DE DESARROLLO ECONOMICO
DEPENDENCIA AUXILIAR: 132 Desarrollo Comercial y de Servicios

[Signature]
EL ABORÉ

MTR0. JUAN MARTIN PAREDES VÁZQUEZ

[Signature]
LIC. LORENA MARGARITA ESTRADA MICHS



MUNICIPIO DE CUAUTTLAN

Plan-08b FICHA TECNICA DE SEGUIMIENTO DE INDICADORES 2024 DE GESTION O ESTRATEGICO

TIPO DE FICHA: OSFEM

PILAR DE DESARROLLO / EJE TRANSVERSAL:

2 Pilar 2. Economico

TEMA DE DESARROLLO:

Desarrollo economico

PROGRAMA PRESUPUESTARIO:

03070101 Fomento turistico

PROYECTO PRESUPUESTARIO:

030701010101 Promocion e informacion turistica

OBJETIVO DEL PROGRAMA PRESUPUESTARIO:

Integrar los proveedores que lleva a cabo el Gobierno Municipal para impulsar la inversion social y privada que incrementa la calidad de los servicios turisticos, desarrollando nuevos destinos altamente competitivos que generen ingresos y empleo para la poblacion, a traves de acciones tendientes a mejorar, diversificar y consolidar la oferta de infraestructura turistica con una regulacion administrativa

DEPENDENCIA GENERAL:

000 TURISMO

DEPENDENCIA AUXILIAR:

149 Fomento Turistico

NOMBRE DEL INDICADOR:

Porcentaje de programas de caracter divulgatorio implementados.

FÓRMULA DEL CÁLCULO:

(Programas de caracter divulgatorio implementados/Programas divulgatorios diseñados)*100

INTERPRETACION:

CANTIDAD DE PROGRAMAS DIVULGATORIOS REALIZADOS

DIMENSION QUE ATIENDE:

Eficacia

DESCRIPCION DEL FACTOR DE COMPARACION:

DATOS ADMINISTRATIVOS CON REFERENTE A PROGRAMAS DIVULGATORIOS

AMBITO GEOGRAFICO:

LOCALIDAD URBANA

COBERTURA:

178,847 HABITANTES

LINEA BASE

SE PROGRAMARON 20 PROGRAMAS

Numero:

NC 1

ESTRUCTURA DEL INDICADOR

FRECUENCIA DE MEDICION:

Semestral

COMPORTAMIENTO DE LAS VARIABLES DURANTE EL TRIMESTRE: Abril-Junio

VARIABLE	UNIDAD DE MEDIDA	OPERACION	META ANUAL	AVANCE TRIMESTRAL		AVANCE ACUMULADO			
				Programado	%	Alcanzado	%		
Programas de caracter divulgatorio implementados	DIFUSION	Sumable	20.00	-10.00	50.00	10.00	100.00	10.00	100.00
		DIRISION	Sumable	20.00	10.00	50.00	10.00	100.00	10.00

COMPORTAMIENTO DEL INDICADOR

DESCRIPCION DE LA META ANUAL

ESTE INDICADOR MIDE LA PROMOCION DE LOS LUGARES EMBLEMATICOS Y FESTIVALES ARTISTICO-CULTURALES LA DIFUSION Y PROMOCION DE LOS LUGARES EMBLEMATICOS DEL MUNICIPIO

TRIMESTRE: Abril-Junio

META ANUAL	AVANCE TRIMESTRAL			AVANCE ACUMULADO		
	Programado	Alcanzado	EF%	Programado	Alcanzado	EF%
100.00	100.00	100.00	100.00	100.00	100.00	100.00

DESCRIPCION DE RESULTADOS Y JUSTIFICACION EN CASO DE VARIACION SUPERIOR A 10% RESPECTO A LO PROGRAMADO

ESTE INDICADOR SE CUMPLIO SATISFACTORIAMENTE CON EL PROGRAMA EN EL SEGUNDO TRIMESTRE

EVALUACION DEL INDICADOR


SE RECOMIENDA SEGUIR TRABAJANDO EN EL MISMO SENTIDO EN LAS ACCIONES QUE ALIMENTAN EL INDICADOR, PARA MANTENER EL DESEMPEÑO EN UN NIVEL ACEPTABLE ORIENTADO A OBTENER LA MAXIMA CALIFICACION EN LA EVALUACION

DEPENDENCIA GENERAL:

000 TURISMO

DEPENDENCIA AUXILIAR:

149 Fomento Turistico




DIRECCION DE TURISMO, CULTURA Y FOMENTO ARTESANAL ELABORÓ

C. LUIS DANIEL SANCHEZ MANCILLA

VO. BO.

LIC. LORENA MARGARITA ESTRADA VILCHIS



FECHA DE ELABORACION: 10/07/2024

Hoja: 405 de 416



MUNICIPIO DE CUAUTITLAN

PRM-08b FICHA TECNICA DE SEGUIMIENTO DE INDICADORES 2024 DE GESTION O ESTRATEGICO

PLAR DE DESARROLLO / EJE TRANSVERSAL:

2 Pilar 2: Economico

TIPO DE FICHA:

OSFEM

TEMA DE DESARROLLO:

Desarrollo economico

PROGRAMA PRESUPUESTARIO:

0307/0101 Fomento turistico

PROYECTO PRESUPUESTARIO:

0307/0101/01 Promoción e información turística

OBJETIVO DEL PROGRAMA PRESUPUESTARIO:

Integrar los proyectos que lleve a cabo el Gobierno Municipal para impulsar la inversión social y privada que incrementen la calidad de los servicios turísticos, desarrollando nuevos diseños altamente competitivos que generen ingresos y empleo para la población, a través de acciones tendientes a mejorar, diversificar y consolidar la oferta de infraestructura turística con una regulación administrativa

DEPENDENCIA GENERAL:

U00 TURISMO

DEPENDENCIA AUXILIAR:

149 Fomento Turístico

NOMBRE DEL INDICADOR:

Porcentaje de convenios celebrados en materia de fomento turístico.

ESTRUCTURA DEL INDICADOR

FÓRMULA DEL CÁLCULO:

(Convenios celebrados/Convenios diseñados)*100

INTERPRETACIÓN:

CANTIDAD DE AUDIENCIAS CELEBRADAS CON BASE EN EL NUMERO DE DEPENDENCIAS VISTADAS

DESCRIPCIÓN DEL FACTOR DE COMPARACIÓN:

SE REALIZO 1 CONVENIO

FRECUENCIA DE MEDICIÓN:

Semestral

AMBITO GEOGRAFICO:

LOCALIDAD URBANA

COBERTURA:

178,847 HABITANTES

LÍNEA BASE

1 CONVENIO

Numero: NC 2

VARIABLE	UNIDAD DE MEDIDA	OPERACION	META ANUAL	AVANCE TRIMESTRAL				AVANCE ACUMULADO			
				Programado	%	Alcanzado	SEMAFORO	Programado	%	Alcanzado	SEMAFORO
Convenios celebrados	CONVENIOS	Semestral	1,00	0,00	0,00	0,00	0,00	0,00	0,00	0,00	0,00
Convenios diseñados	CONVENIOS	Semestral	1,00	0,00	0,00	0,00	0,00	0,00	0,00	0,00	0,00

COMPORTAMIENTO DE LAS VARIABLES DURANTE EL TRIMESTRE Abril-Junio

COMPORTAMIENTO DEL INDICADOR

DESCRIPCION DE LA META ANUAL

ESTE INDICADOR MIDE EL NUMERO DE CONVENIOS REALIZADOS POR LA COORDINACION DE LA DIRECCION DE TURISMO CULTURA Y FOMENTO ARTESANAL


META ANUAL	TRIMESTRE: Abril-Junio			
	Programado	Alcanzado	EF%	SEMAFORO
100,00	0,00	0,00	0,00	ACEPTABLE

DESCRIPCION DE RESULTADOS Y JUSTIFICACION EN CASO DE VARIACION SUPERIOR A +/- 10% RESPECTO A LO PROGRAMADO

ESTE INDICADOR SE PROGRAMO EN ORO PARA ESTE SEGUNDO TRIMESTRE

EVALUACION DEL INDICADOR


SE RECOMIENDA SEGUIR TRABAJANDO EN EL MISMO SENTIDO EN LAS ACCIONES QUE ALIMENTAN EL INDICADOR, PARA MANTENER EL DESEMPEÑO EN UN NIVEL ACEPTABLE ORIENTADO A OBTENER LA MAXIMA CALIFICACION EN LA EVALUACION



DIRECCION DE TURISMO, CULTURA Y FOMENTO ARTESANAL

ELABORÓ

VO. BO.



FECHA DE ELABORACION 10/07/24

C. LUIS MANUEL SANCHEZ MANCILLA

LIC. LORENA MARGARITA ESTRADA VILCHIS

FECHA DE ELABORACION 10/07/24

Hoja: 407 de 418



MUNICIPIO DE CUAUTITLAN

PRM-08b FICHA TECNICA DE SEGUIMIENTO DE INDICADORES 2024 DE GESTION O ESTRATEGICO

PLAR DE DESARROLLO / EJE TRANSVERSAL:
TEMA DE DESARROLLO:
PROGRAMA PRESUPUESTARIO:
PROYECTO PRESUPUESTARIO:

TIPO DE FICHA: OSFEM

OBJETIVO DEL PROGRAMA PRESUPUESTARIO:
DEPENDENCIA GENERAL:
DEPENDENCIA AUXILIAR:

2 Pilar 2: Económico
Desarrollo económico
03070101 Fomento turístico
0307010101 Promoción e información turística
Integra los proyectos que lleva a cabo el Gobierno Municipal para impulsar la inversión social y privada que incrementa la calidad de los servicios turísticos, desarrollando nuevos destinos altamente competitivos que generen ingresos y empleo para la población, a través de acciones tendientes a mejorar, diversificar y consolidar la oferta de infraestructura turística con una regulación administrativa
LÍNEA TURISMO
149 Fomento Turístico

NOMBRE DEL INDICADOR:
FÓRMULA DEL CÁLCULO:
INTERPRETACIÓN:
DIMENSIÓN QUE ATIENDE:
DESCRIPCIÓN DEL FACTOR DE COMPARACIÓN:
AMBITO GEOGRAFICO:
COBERTURA:
LÍNEA BASE:
Numero: NC 3

ESTRUCTURA DEL INDICADOR

Porcentaje de visitantes a los sitios de interés del municipio.
(Número de visitantes que asisten a los sitios de interés/Número de visitantes estimados) *100
EXISTE UN REGISTRO DE 5800 VISITANTES
LOCALIDAD URBANA
178,847 HABITANTES
SE ESPERA UNA PARTICIPACION DE 5800 PERSONAS

FRECUENCIA DE MEDICION:
Semestral

COMPORTAMIENTO DE LAS VARIABLES DURANTE EL TRIMESTRE: Abril-Junio

VARIABLE	UNIDAD DE MEDIDA	OPERACION	META ANUAL	AVANCE TRIMESTRAL		AVANCE ACUMULADO		
				Programado	%	Programado	%	
Número de visitantes que asisten a los sitios de interés	PERSONAS	Sumable	5,800.00	2,900.00	50.00	3,850.00	132.76	
		Subtrahible	5,800.00	2,900.00	50.00	3,850.00	132.76	
COMPORTAMIENTO DEL INDICADOR				Programado	2,900.00	50.00	3,850.00	132.76
DESCRIPCIÓN DE LA META ANUAL				Programado	2,900.00	50.00	3,850.00	132.76


ESTE INDICADOR MIDE EL NUMERO DE VISITANTES QUE ACUDEN A LOS SITIOS DE INTERES DEL MUNICIPIO Y EL ALCANCE DE LAS ACTIVIDADES CULTURALES

DESCRIPCIÓN DE RESULTADOS Y JUSTIFICACIÓN EN CASO DE VARIACIÓN SUPERIOR A 10 % RESPECTO A LO PROGRAMADO
ESTE INDICADOR SE CUMPLE SATISFACTORIAMENTE CON LO PROGRAMADO DERIVADO A LA DEMANDA SOCIAL.

META ANUAL	AVANCE TRIMESTRAL		AVANCE ACUMULADO	
	Programado	Alcanzado	Programado	Alcanzado
100.00	100.00	100.00	100.00	100.00


TRIMESTRE: Abril-Junio

SE RECOMIENDA SEGUIR TRABAJANDO EN EL MISMO SENTIDO EN LAS ACCIONES QUE ALIMENTAN EL INDICADOR PARA MANTENER EL DESEMPEÑO EN UN NIVEL ACEPTABLE ORIENTADO A OBTENER LA MÁXIMA CALIFICACION EN LA EVALUACION DEL INDICADOR



C. LUIS MANUEL SÁNCHEZ MANCILLA

LIC. LORENA MARGARITA ESTRADA VILCHIS





MUNICIPIO DE CUAUTTLAN

Pb-Rm-08b FICHA TECNICA DE SEGUIMIENTO DE INDICADORES 2024 DE GESTION O ESTRATEGICO

PILAR DE DESARROLLO / EJE TRANSVERSAL:

2 Pilar 2: Economico

TIPO DE FICHA:

OSFEM

PROGRAMA PRESUPUESTARIO:

Desarrollo económico
03070101 Fomento turístico

OBJETIVO DEL PROGRAMA PRESUPUESTARIO:

0307010101 Promoción e información turística

DEPENDENCIA GENERAL:

Integra los proyectos que lleva a cabo el Gobierno Municipal para impulsar la inversión social y privada que incrementa la calidad de los servicios turísticos, desarrollando nuevos destinos altamente competitivos, que generen ingresos y empleo para la población, a través de acciones tendientes a mejorar, diversificar y consolidar la oferta de infraestructura turística con una regulación administrativa

DEPENDENCIA AUXILIAR:

149 Fomento Turístico

NOMBRE DEL INDICADOR:

Porcentaje de unidades económicas inscritas en el Padrón Turístico.

ESTRUCTURA DEL INDICADOR

FÓRMULA DEL CÁLCULO:

(Unidades económicas turísticas empadronadas/Total de Unidades económicas turísticas del municipio)*100

INTERPRETACIÓN:

CANTIDAD DE UNIDADES ECONOMICAS TURISTICAS EMPADRONADAS

DIMENSIÓN QUE ATIENDE:

Eficiencia

FRECUENCIA DE MEDICIÓN:

Trimestral

DESCRIPCIÓN DEL FACTOR DE COMPARACIÓN:

NO APLICA

ÁMBITO GEOGRÁFICO:

LOCALIDAD URBANA

COBERTURA:

178,847 HABITANTES

LÍNEA BASE:

NO APLICA

Número: NA 1.1

COMPORTAMIENTO DE LAS VARIABLES DURANTE EL TRIMESTRE Abril-Junio

VARIABLE	UNIDAD DE MEDIDA	OPERACIÓN	META ANUAL	AVANCE TRIMESTRAL		AVANCE ACUMULADO	
				Programado	%	Programado	%
Unidades económicas turísticas empadronadas	UNIDADES	Sumable	0.00	0.00	0.00	0.00	0.00
Total de Unidades económicas turísticas del municipio	UNIDADES	Sumable	0.00	0.00	0.00	0.00	0.00

NO APLICA PARA EL EJERCICIO FISCAL 2024

COMPORTAMIENTO DEL INDICADOR
DESCRIPCIÓN DE LA META ANUAL

META ANUAL	AVANCE TRIMESTRAL		SEMAFORO	AVANCE ACUMULADO		SEMAFORO
	Programado	Alcanzado		Programado	Alcanzado	
0.00	0.00	0.00	ACEPTABLE	0.00	0.00	ACEPTABLE


DESCRIPCIÓN DE RESULTADOS Y JUSTIFICACIÓN EN CASO DE VARIACIÓN SUPERIOR A 10% RESPECTO A LO PROGRAMADO
ESTE INDICADOR NO APLICA PARA ESTE EJERCICIO FISCAL 2024

EVALUACION DEL INDICADOR


SE RECOMIENDA SEGUIR TRABAJANDO EN EL MISMO SENTIDO EN LAS ACCIONES QUE ALIMENTAN EL INDICADOR, PARA MANTENER EL DESEMPEÑO EN UN NIVEL ACEPTABLE ORIENTADO A OBTENER LA MÁXIMA CALIFICACION EN LA EVALUACION GENERAL.

DEPENDENCIA AUXILIAR:

LUNO TURISMO.



C. LUIS MANUEL SANCHEZ MANCILLA



LIC. LORENA MARGARITA ESTRADA VICHIS



MUNICIPIO DE CUAUTITLAN

PRM-88b FICHA TECNICA DE SEGUIMIENTO DE INDICADORES 2024 DE GESTION O ESTRATEGICO

PLAR DE DESARROLLO / EJE TRANSVERSAL:

2 Pilar 2: Economico

TIPO DE FICHA:

OSFEM

TEMA DE DESARROLLO:

Desarrollo economico

PROGRAMA PRESUPUESTARIO:

03070101 Fomento turistico

PROYECTO PRESUPUESTARIO:

0307010101 Promocion e informacion turistica

OBJETIVO DEL PROGRAMA PRESUPUESTARIO:

Integrar los proyectos que lleva a cabo el Gobierno Municipal para impulsar la inversion social y privada que incrementa la calidad de los servicios turisticos, desarrollando nuevos destinos altamente competitivos que generen ingresos y empleo para la poblacion, a traves de acciones tendientes a mejorar, diversificar y consolidar la oferta de infraestructura turistica con una regulacion administrativa

DEPENDENCIA GENERAL:

U00 TURISMO

DEPENDENCIA AUXILIAR:

149 Fomento Turistico

NOMBRE DEL INDICADOR:

Porcentaje de implementacion del programa de identidad municipal.

ESTRUCTURA DEL INDICADOR

FORMULA DEL CALCULO:

(Unidades economicas que implementaron la identidad municipal/total de unidades economicas)*100

INTERPRETACION:

CANTIDAD TOTAL DE UNIDADES ECONOMICAS QUE IMPLEMENTARON LA IDENTIDAD MUNICIPAL.

DIMENSION QUE ATIENDE:

Eficiencia

DESCRIPCION DEL FACTOR DE COMPARACION:

NO APLICA

FRECUENCIA DE MEDICION:

Trimestral

AMBITO GEOGRAFICO:

LOCALIDAD URBANA

COBERTURA:

178,847 HABITANTES

LINEA BASE:

NO APLICA

Numero:

NA 12

COMPORTAMIENTO DE LAS VARIABLES DURANTE EL TRIMESTRE: Abril-Junio

VARIABLE	UNIDAD DE MEDIDA	OPERACION	META ANUAL	AVANCE TRIMESTRAL		AVANCE ACUMULADO	
				Programado	%	Programado	%
Unidades economicas que implementaron la identidad municipal	PROGRAMA	Sumable	0.00	0.00	0.00	0.00	0.00
Total de unidades economicas	PROGRAMA	Sumable	0.00	0.00	0.00	0.00	0.00

NO APLICA PARA EL EJERCICIO FISCAL 2024

COMPORTAMIENTO DEL INDICADOR
DESCRIPCION DE LA META ANUAL

META ANUAL	TRIMESTRE: Abril-Junio						
	AVANCE TRIMESTRAL		AVANCE ACUMULADO				
Programado	Alcanzado	EF%	SEMAFORO	Programado	Alcanzado	EF%	SEMAFORO
0.00	0.00	0.00	ACEPTABLE	0.00	0.00	0.00	ACEPTABLE

DESCRIPCION DE RESULTADOS Y JUSTIFICACION EN CASO DE VARIACION SUPERIOR A 18% RESPECTO A LO PROGRAMADO

ESTE INDICADOR NO APLICA PARA ESTE EJERCICIO FISCAL 2024

EVALUACION DEL INDICADOR


SE RECOMIENDA SEGUIR TRABAJANDO EN EL MISMO SENTIDO EN LAS ACCIONES QUE SE MANTENGAN EL INDICADOR, PARA MANTENER EL DESEMPEÑO EN UN NIVEL ACEPTABLE, ORIENTADO A OBTENER LA MAXIMA CALIFICACION EN LA EVALUACION

DEPENDENCIA GENERAL:

U00 TURISMO

DEPENDENCIA AUXILIAR:


149 Fomento Turistico



C. LUIS MANUEL SANCHEZ MANDOLA

VO. BO.

LIC. LORENA MARGARITA ESTRADA VICHIS



FECHA DE ELABORACION: 10/07/2024

Hoja: 410 de 416



MUNICIPIO DE CUAUTITLAN

PBRm-088 FICHA TECNICA DE SEGUIMIENTO DE INDICADORES 2024 DE GESTION O ESTRATEGICO

PILAR DE DESARROLLO / EJE TRANSVERSAL:

2 Pilar 2: Economico

TIPO DE FICHA:

OSFEM

TEMA DE DESARROLLO:

Desarrollo economico

PROGRAMA PRESUPUESTARIO:

03070101 Fomento turistico

PROYECTO PRESUPUESTARIO:

0307010101 Promocion e informacion turistica

OBJETIVO DEL PROGRAMA PRESUPUESTARIO:

Integrar los proyectos que llaxa a cabo el Gobierno Municipal para impulsar la inversion social y privada que incrementa la calidad de los servicios turisticos, desarrollando nuevos destinos altamente competitivos que generen ingresos y empleo para la poblacion, a traves de acciones tendientes a mejorar, diversificar y consolidar la oferta de infraestructura turistica con una regulacion administrativa

DEPENDENCIA GENERAL:

U00 TURISMO

DEPENDENCIA AUXILIAR:

149 Fomento Turistico

ESTRUCTURA DEL INDICADOR

NOMBRE DEL INDICADOR:

Porcentaje de apoyos entregados en materia de fomento turistico.

FRECUENCIA DE MEDICION:

Trimestral

FORMULA DEL CALCULO:

(Numero de apoyos otorgados/Solicitudes de apoyo recibidas) *100

INTERPRETACION:

CANTIDAD TOTAL DE SOLICITUDES RECIBIDAS

DIMENSION QUE ATENDE:

Eficiencia

DESCRIPCION DEL FACTOR DE COMPARACION:

DATOS ADMINISTRATIVOS DE APOYOS OTORGADOS EN EL AÑO 2023

AMBITO GEOGRAFICO:

LOCALIDAD URBANA

COBERTURA:

173 847 HABITANTES

LINEA BASE

REALIZAR 3 APOYOS PARA ESTE EJERCICIO FISCAL

Numero: NA 1.3

VARIABLE	UNIDAD DE MEDIDA	OPERACION	META ANUAL	AVANCE TRIMESTRAL				AVANCE ACUMULADO			
				Programado	%	Alcanzado	%	Programado	%	Alcanzado	%
Numero de apoyos otorgados	APOYOS	Sumable	3.00	0.00	0.00	0.00	0.00	0.00	0.00	0.00	0.00
		Sumable	3.00	0.00	0.00	0.00	0.00	0.00	0.00	0.00	0.00
Solicitudes de apoyo recibidas	APOYOS	Sumable	3.00	0.00	0.00	0.00	0.00	0.00	0.00	0.00	0.00

COMPORTAMIENTO DEL INDICADOR

DESCRIPCION DE LA META ANUAL

DESCRIPCION DE RESULTADOS Y JUSTIFICACION EN CASO DE VARIACION SUPERIOR A 10 % RESPECTO A LO PROGRAMADO


TRIMESTRE: Abril-Junio

META ANUAL	AVANCE TRIMESTRAL				AVANCE ACUMULADO			
	Programado	Alcanzado	EF%	SEMAFORO	Programado	Alcanzado	EF%	SEMAFORO
100.00	0.00	0.00	0.00	ACEPTABLE	0.00	0.00	0.00	ACEPTABLE

EVALUACION DEL INDICADOR

SE RECOMIENDA SEGUIR TABUANDO EN EL MISMO SENTIDO EN LAS ACCIONES QUE ALIMENTAN EL INDICADOR, PARA MANTENER EL DESEMPEÑO EN UN NIVEL ACEPTABLE ORIENTADO A OBTENER LA MAXIMA CALIFICACION EN LA EVALUACION GENERAL.


DEPENDENCIA AUXILIAR: U00 TURISMO



C. LUIS MANUEL SANCHEZ MANQUILA

VO. BO.

LIC. LORENA MARGARITA ESTRADA VILCHIS



FECHA DE ELABORACION: 10/07/2024

Hoja: 411 de 416



MUNICIPIO DE CUAUTLILAN

PR-08b-FICHA TECNICA DE SEGUIMIENTO DE INDICADORES 2024 DE GESTIÓN O ESTRATEGICO

PLAN DE DESARROLLO / EJE TRANSVERSAL:

2 Pilar 2: Económico

TIPO DE FICHA:

OSFEM

TEMA DE DESARROLLO:

Desarrollo económico

PROGRAMA PRESUPUESTARIO:

03070101 Fomento turístico

PROYECTO PRESUPUESTARIO:

0307010101 Promoción e información turística

OBJETIVO DEL PROGRAMA PRESUPUESTARIO:

Integrar los proyectos que lleva a cabo el Gobierno Municipal para impulsar la inversión social y privada que incrementa la calidad de los servicios turísticos, desarrollando nuevos destinos altamente competitivos que

DEPENDENCIA GENERAL:

generen ingresos y empleo para la población, a través de acciones tendientes a mejorar, diversificar y consolidar la oferta de infraestructura turística con una regulación administrativa

DEPENDENCIA AUXILIAR:

U00 TURISMO
149 Fomento Turístico

ESTRUCTURA DEL INDICADOR

FRECUENCIA DE MEDICIÓN:

Trimestral

Nombre del indicador:

Porcentaje de turistas beneficiados con descuentos concertados.

Fórmula del cálculo:

(Turistas beneficiados/Total de visitantes al municipio)*100

Interpretación:

CANTIDAD TOTAL DE TURISTAS QUE VISITARON EL MUNICIPIO

Dimensión que atiende:

Eficiencia

Descripción del factor de comparación:

NO APLICA

Ámbito geográfico:

LOCALIDAD URBANA

Cobertura:

178,847 HABITANTES

Línea base:

NO APLICA

Número:

NA 2.1

COMPORTAMIENTO DE LAS VARIABLES DURANTE EL TRIMESTRE Abril-Junio

VARIABLE	UNIDAD DE MEDIDA	OPERACION	META ANUAL	AVANCE TRIMESTRAL				AVANCE ACUMULADO			
				Programado	%	Alcanzado	SEMAFORO	Programado	%	Alcanzado	SEMAFORO
Turistas beneficiados	PERSONAS	Sumable	0.00	0.00	0.00	0.00	0.00	0.00	0.00	0.00	0.00
Total de visitantes al municipio	PERSONAS	Sumable	0.00	0.00	0.00	0.00	0.00	0.00	0.00	0.00	0.00

NO APLICA PARA EL EJERCICIO FISCAL 2024

COMPORTAMIENTO DEL INDICADOR

DESCRIPCION DE LA META ANUAL

META ANUAL	TRIMESTRE: Abril-Junio						
	AVANCE TRIMESTRAL		AVANCE ACUMULADO				
Programado	Alcanzado	EF%	SEMAFORO	Programado	Alcanzado	EF%	SEMAFORO
0.00	0.00	0.00	ACEPTABLE	0.00	0.00	0.00	ACEPTABLE

DESCRIPCION DE RESULTADOS Y JUSTIFICACION EN CASO DE VARIACION SUPERIOR A 10% RESPECTO A LO PROGRAMADO

ESTE INDICADOR NO APLICA PARA EL EJERCICIO FISCAL 2024

EVALUACION DEL INDICADOR


SE RECOMIENDA SEGUIR TRABAJANDO EN EL MISMO SENTIDO EN LAS ACCIONES PERTINENTES EN EL INDICADOR PARA MANTENER EL DESEMPEÑO EN UN NIVEL ACEPTABLE ORIENTADO A OBTENER LA MÁXIMA CALIFICACION EN LA EVALUACION

DEPENDENCIA GENERAL:

U00 TURISMO

DEPENDENCIA AUXILIAR:

149 Fomento Turístico



C. LUIS MANUEL SANCHEZ MANCILLA

VQ. BO.

LIC. LORENA MARGARITA ESTRADA VILCHIS



DE INFORMACION PLANEACION ECONOMICA Y FINANCIERA

FECHA DE ELABORACION: 10/07/2024

Hoje: 412 de 418



MUNICIPIO DE CUAUTLILAN

PRM-08b FICHA TECNICA DE SEGUIMIENTO DE INDICADORES 2024 DE GESTION O ESTRATEGICO

PILAR DE DESARROLLO / EJE TRANSVERSAL:

2 Pilar 2: Economico

TIPO DE FICHA:

OSFEM

TEMA DE DESARROLLO:

Desarrollo economico

PROGRAMA PRESUPUESTARIO:

09070101 Fomento turistico

PROYECTO PRESUPUESTARIO:

090701010101 Promocion e informacion turistica

OBJETIVO DEL PROGRAMA PRESUPUESTARIO:

Integrar los proyectos que lleva a cabo el Gobierno Municipal para impulsar la inversion social y privada que incrementen la calidad de los servicios turisticos, desarrollando nuevos destinos altamente competitivos que generen ingresos y empleo para la poblacion, a través de acciones tendientes a mejorar, diversificar y consolidar la oferta de infraestructura turistica con una regulacion administrativa

DEPENDENCIA GENERAL:

Uso TURISMO

149 Fomento Turistico

DEPENDENCIA AUXILIAR:

149 Fomento Turistico

ESTRUCTURA DEL INDICADOR

NOMBRE DEL INDICADOR: Porcentaje de convenios turisticos firmados.
FORMULA DEL CALCULO: (Convenios firmados/Convenios gestionados)*100
INTERPRETACION: CANTIDAD TOTAL DE CONVENIOS REALIZADOS
DIMENSION QUE ATIENDE: Eficiencia

FRECUENCIA DE MEDICION:

Trimestral

DESCRIPCION DEL FACTOR DE COMPARACION:

1 CONVENIO REALIZADO O GESTIONADO

AMBITO GEOGRAFICO:

LOCALIDAD URBANA

COBERTURA:

178,847 HABITANTES

LINEA BASE:

1 CONVENIO

Numero: NA 22

COMPORTAMIENTO DE LAS VARIABLES DURANTE EL TRIMESTRE: Abril-Junio

VARIABLE	UNIDAD DE MEDIDA	OPERACION	META ANUAL	AVANCE TRIMESTRAL				AVANCE ACUMULADO			
				Programado	%	Alcanzado	%	Programado	%	Alcanzado	%
Convenios firmados	DOCUMENTO	Sumable	1.00	0.00	0.00	0.00	0.00	0.00	0.00	0.00	0.00
Convenios gestionados	DOCUMENTO	Sumable	1.00	0.00	0.00	0.00	0.00	0.00	0.00	0.00	0.00

COMPORTAMIENTO DEL INDICADOR
DESCRIPCION DE LA META ANUAL

ESTE INDICADOR MIDE EL NUMERO DE CONVENIOS DE COLABORACION CON EMPRESAS TURISTICAS

TRIMESTRE: Abril-Junio

META ANUAL	AVANCE TRIMESTRAL				AVANCE ACUMULADO			
	Programado	Alcanzado	EF%	SEMAFORO	Programado	Alcanzado	EF%	SEMAFORO
100.00	0.00	0.00	0.00	ACEPTABLE	0.00	0.00	0.00	ACEPTABLE

DESCRIPCION DE RESULTADOS Y JUSTIFICACION EN CASO DE VARIACION SUPERIOR A ± 10% RESPECTO A LO PROGRAMADO
ESTE INDICADOR SE PREPARA EN 0 PARA ESTE RESULTADO TRIMESTRE

EVALUACION DEL INDICADOR

SE RECOMIENDA SEGUIR TRABAJANDO EN EL MISMO SENTIDO EN LAS ACCIONES QUE ALIMENTAN EL INDICADOR PARA MANTENER EL DESEMPEÑO EN UN NIVEL ACEPTABLE ORIENTADO A OBTENER LA MAXIMA CALIFICACION EN LA EVALUACION DEL INDICADOR

DEPENDENCIA GENERAL:
DEPENDENCIA AUXILIAR:

Uso TURISMO

C. LUIS MANUEL SANCHEZ MANDILLA
 DIRECTOR GENERAL DE TURISMO, CULTURA Y FOMENTO TURISTICO/SEMAFORO

VO. BO.

C. LUIS MANUEL SANCHEZ MANDILLA

UIC. LORENA MARGARITA ESTRADA VILCHIS

MUNICIPIO DE CUAUTLILAN
 SECRETARIA DE ECONOMIA Y FINANZAS
 DEPARTAMENTO DE PLANEACION Y EVALUACION



MUNICIPIO DE CUAUTLILAN

PdM-08b FICHA TECNICA DE SEGUIMIENTO DE INDICADORES 2024 DE GESTIÓN O ESTRATEGICO

TIPO DE FICHA: OSFEM

PILAR DE DESARROLLO / EJE TRANSVERSAL:

2 Pilar 2: Económico

TEMA DE DESARROLLO:

Desarrollo económico

PROGRAMA PRESUPUESTARIO:

0307/01/1 Fomento turístico

PROYECTO PRESUPUESTARIO:

0307/01/01/01 Promoción e información turística

OBJETIVO DEL PROGRAMA PRESUPUESTARIO:

Integrar los proyectos que lleva a cabo el Gobierno Municipal para impulsar la inversión social y privada que incrementen la calidad de los servicios turísticos, desarrollando nuevos destinos altamente competitivos que generen ingresos y empleo para la población, a través de acciones tendientes a mejorar, diversificar y consolidar la oferta de infraestructura turística con una regulación administrativa

DEPENDENCIA GENERAL:

U00 TURISMO

DEPENDENCIA AUXILIAR:

149 Fomento Turístico

ESTRUCTURA DEL INDICADOR

NOMBRE DEL INDICADOR:

Porcentaje de acciones para promover los centros culturales, religiosos y gastronómicos.

FÓRMULA DEL CÁLCULO:

(Actividades de promoción realizadas en el trimestre actual/Actividades programadas en el trimestre anterior)*100

INTERPRETACIÓN:

CANTIDAD TOTAL DE ACTIVIDADES PROMOCIONADAS TOMANDO COMO REFERENCIA LAS PROGRAMADAS

DIMENSIÓN QUE ATIENDE:

Eficiencia

DESCRIPCIÓN DEL FACTOR DE COMPARACIÓN:

SE PROGRAMARON 54 ACTIVIDADES DE PROMOCION

AMBITO GEOGRAFICO:

LOCALIDAD URBANA

COBERTURA:

178,847 HABITANTES

LÍNEA BASE

42 ACTIVIDADES DE PROMOCION

Numero: NA 3.1

FRECUENCIA DE MEDICIÓN:

Trimestral

COMPORTAMIENTO DE LAS VARIABLES DURANTE EL TRIMESTRE: Abril-Junio

VARIABLE	UNIDAD DE MEDIDA	OPERACION	META ANUAL		AVANCE TRIMESTRAL				AVANCE ACUMULADO				
			Programado	Alcanzado	Programado	Alcanzado	%	Programado	%	Programado	%	Alcanzado	%
Actividades de promoción realizadas en el trimestre actual	PROMOCION	Sumable	42.00	8.00	19.05	9.00	112.50	19.00	42.06	19.00	105.56		
Actividades programadas en el trimestre anterior	PROMOCION	Sumable	54.00	15.00	27.78	15.00	100.00	25.00	48.30	25.00	100.00		

COMPORTAMIENTO DEL INDICADOR

ESTE INDICADOR MIDE TODOS LOS EVENTOS QUE IMPLICAN PROMOCIONAR LOS LUGARES TURISTICOS YA SEA COMO PUBLICACION O COMO EVENTO CULTURAL

TRIMESTRE: Abril-Junio


META ANUAL	AVANCE TRIMESTRAL			AVANCE ACUMULADO		
	Programado	Alcanzado	EF%	Programado	Alcanzado	EF%
77.78	53.33	60.00	112.51	72.00	76.00	105.56

DESCRIPCIÓN DE RESULTADOS Y JUSTIFICACIÓN EN CASO DE VARIACIÓN SUPERIOR A ± 10 % RESPECTO A LO PROGRAMADO

ESTE INDICADOR SE CUMPLIO SATISFACTORIAMENTE PARA ESTE SEGUNDO TRIMESTRE

EVALUACION DEL INDICADOR


SE RECOMIENDA SEGUIR TRABAJANDO EN EL MISMO SENTIDO EN LAS ACCIONES QUE PROMUEVEN EL INDICADOR PARA MANTENER EL DESEMPEÑO EN UN NIVEL ACEPTABLE ORIENTADO A OBTENER LA MÁXIMA CALIFICACIÓN EN LA EVALUACIÓN DEPENDENCIA GENERAL: DEPENDENCIA AUXILIAR:



C. LUIS MANUEL SANCHEZ MANCILLA

VO. BO.

LIC. LORENA MARGARITA ESTRADA VILCHIS



FECHA DE ELABORACIÓN: 10/07/2024

Hoja 414 de 416



MUNICIPIO DE CUAUTLAN

PRM-08B FICHA TECNICA DE SEGUIMIENTO DE INDICADORES 2024 DE GESTION O ESTRATEGICO

PILAR DE DESARROLLO / EJE TRANSVERSAL:

2 Pilar 2: Economico

TIPO DE FICHA: OSFEM

TEMA DE DESARROLLO:

Desarrollo economico

PROGRAMA PRESUPUESTARIO:

03090301 Promoción artesanal

PROYECTO PRESUPUESTARIO:

030903010202 Promoción y fomento artesanal

133 Fomento Artesanal

OBJETIVO DEL PROGRAMA PRESUPUESTARIO:

Agrupa los proyectos destinados a preservar y promover las expresiones artesanales municipales e impulsar su creatividad, diseño, producción y comercialización en el mercado local, nacional e internacional, a fin de mejorar el nivel de vida de los artesanos y grupos étnicos.

ESTRUCTURA DEL INDICADOR

NOMBRE DEL INDICADOR:

Porcentaje de eventos realizados para la venta de los productos de los artesanos

FRECUENCIA DE MEDICIÓN:

Semestral

FORMULA DEL CALCULO:

(Eventos para la venta de los productos de los artesanos realizados/Eventos para la venta de los productos de los artesanos programados y/o gestionados)*100

INTERPRETACION:

Eficiencia

DIMENSION QUE ATIENDE:

NO EXISTEN DATOS

DESCRIPCION DEL FACTOR DE COMPARACION:

LOCALIDAD URBANA

AMBITO GEOGRAFICO:

178,847 HABITANTES

COBERTURA:

6 EVENTOS

LINEA BASE

Numero: NC 1

COMPORTAMIENTO DE LAS VARIABLES DURANTE EL TRIMESTRE: Abril-Junio

VARIABLE	UNIDAD DE MEDIDA	OPERACION	META ANUAL	AVANCE TRIMESTRAL		AVANCE ACUMULADO	
				Programado	%	Alcanzado	%
Eventos para la venta de los productos de los artesanos realizados	EVENTOS	Sumable	6,00	3,00	50,00	3,00	100,00
Eventos para la venta de los productos de los artesanos programados y/o gestionados	EVENTOS	Sumable	6,00	3,00	50,00	3,00	100,00

COMPORTAMIENTO DEL INDICADOR

DESCRIPCION DE RESULTADOS Y JUSTIFICACION EN CASO DE VARIACION SUPERIOR A ±10% RESPECTO A LO PROGRAMADO	TRIMESTRE: Abril-Junio		AVANCE ACUMULADO	
	Programado	Alcanzado	Programado	Alcanzado
100,00	100,00	100,00	100,00	100,00

ESTE INDICADOR MIDE EL NUMERO DE EVENTOS REALIZADOS PARA LA PROMOCION Y VENTA DE PRODUCTOS ARTESANALES

DESCRIPCION DE LA META ANUAL

META ANUAL	AVANCE TRIMESTRAL		AVANCE ACUMULADO	
	Programado	Alcanzado	Programado	Alcanzado
100,00	100,00	100,00	100,00	100,00

DESCRIPCION DE RESULTADOS Y JUSTIFICACION EN CASO DE VARIACION SUPERIOR A ±10% RESPECTO A LO PROGRAMADO

EVALUACION DEL INDICADOR

SE RECOMIENDA SEGUIR TRABAJANDO EN EL MISMO SENTIDO EN LAS ACCIONES QUE ALIMENTAN EL INDICADOR, PARA MANTENER EL DESARROLLO EN UN NIVEL ACEPTABLE ORIENTADO A OBTENER LA MAXIMA CALIFICACION EN LA EVALUACION GENERAL.

DEPENDENCIA AUXILIAR:

U00 TURISMO



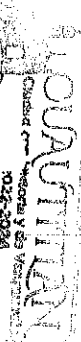
DIRECCION DE TURISMO, CULTURA Y FOMENTO ARTESANAL ELABORÓ

Handwritten signature

VO. BO.

C. LUIS MANUEL SANCHEZ MANCILLA

LIC. LORENA MARGARITA ESTAYDA VILCHIS



DE INFORMACION, PLANEACION Y EVALUACION



MUNICIPIO DE CUAUTLILAN

PHM-08b FICHA TECNICA DE SEGUIMIENTO DE INDICADORES 2024 DE GESTION O ESTRATEGICO

PILAR DE DESARROLLO / EJE TRANSVERSAL:

2 Pilar 2. Económico

TIPO DE FICHA:

OSFEM

TEMA DE DESARROLLO:

Desarrollo económico

PROGRAMA PRESUPUESTARIO:

03990301 Promoción artesanal

PROYECTO PRESUPUESTARIO:

039903010202 Promoción y fomento artesanal

OBJETIVO DEL PROGRAMA PRESUPUESTARIO:

Agrupar los proyectos destinados a preservar y fomentar las expresiones artesanales municipales e impulsar su creatividad, diseño, producción y comercialización en el mercado local, nacional e internacional, a fin de mejorar el nivel de vida de los artesanos y grupos étnicos.

DEPENDENCIA GENERAL:

U00 TURISMO

DEPENDENCIA AUXILIAR:

133 Fomento Artesanal

NOMBRE DEL INDICADOR:

Porcentaje de pláticas informativas sobre promoción y comercialización

ESTRUCTURA DEL INDICADOR

FÓRMULA DEL CÁLCULO:

(Pláticas Informativas sobre promoción y comercialización otorgadas/Pláticas Informativas sobre promoción y comercialización programadas)*100

INTERPRETACION:

CANTIDAD DE PLATICAS INFORMATIVAS A LOS ARTESANOS REALIZADAS

FRECUENCIA DE MEDICION:

Trimestral

DIMENSION QUE ATIENDE:

Eficiencia

DESCRIPCION DEL FACTOR DE COMPENSACION:

SE REALIZARON 6 PLATICAS INFORMATIVAS

AMBITO GEOGRAFICO:

LOCALIDAD URBANA

COBERTURA:

178,847 HABITANTES

LINEA BASE:

6 PLATICAS INFORMATIVAS

Numero: NA 11

COMPORTAMIENTO DE LAS VARIABLES DURANTE EL TRIMESTRE: Abril-Junio

VARIABLE	UNIDAD DE MEDIDA	OPERACION	META ANUAL	AVANCE TRIMESTRAL		AVANCE ACUMULADO	
				Programado	%	Alcanzado	%
Pláticas Informativas sobre promoción y comercialización otorgadas	CURSO	Sumable	6.00	0.00	0.00	0.00	0.00
	CURSO	Sumable	6.00	0.00	0.00	0.00	0.00
Pláticas Informativas sobre promoción y comercialización programadas	CURSO	Sumable	6.00	0.00	0.00	0.00	0.00
	CURSO	Sumable	6.00	0.00	0.00	0.00	0.00

COMPORTAMIENTO DEL INDICADOR

ESTE INDICADOR MIDE EL NUMERO DE PLATICAS O CURSOS DE INTRODUCCION A LA PRODUCCION Y COMERCIALIZACION DE PRODUCTOS

TRIMESTRE: Abril-Junio

META ANUAL	AVANCE TRIMESTRAL		AVANCE ACUMULADO	
	Programado	Alcanzado	Programado	Alcanzado
100.00	0.00	0.00	100.00	100.00

DESCRIPCION DE RESULTADOS Y JUSTIFICACION EN CASO DE VARIACION SUPERIOR A +/- 10% RESPECTO A LO PROGRAMADO

ESTE INDICADOR SE PROGRAMO EN CERO PARA ESTE SESQUINGO TRIMESTRE

EVALUACION DEL INDICADOR

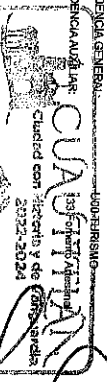
SE RECOMIENDA SEGUIR TRABAJANDO EN EL MISMO SENTIDO EN LAS ACCIONES QUE ALIMENTAN EL INDICADOR, PARA MANTENER EL DESEMPEÑO EN UN NIVEL ACEPTABLE ORIENTADO A OBTENER LA MAXIMA CALIFICACION EN LA EVALUACION

DEPENDENCIA GENERAL:

U00 TURISMO

DEPENDENCIA AUXILIAR:

133 Fomento Artesanal




DIRECCION DE TURISMO, CULTURA Y FOMENTO ARTESANAL ELABORO

C. LUIS MANUEL SANCHEZ MANGILLA

VO. BO.

LIC. LORENA MARGARITA ESTRADA VILCHIS



SECRETARIA DE INFORMACION, PLANEACION Y EVALUACION